



2024年4月10日 配信内容

SOFTWARE UPDATE INFORMATION

- 改善項目 適用リスト
- ドライブレコーダー録画状態の常時表示
- ドライブレコーダー常時表示 設定画面へのショートカット機能
- よく行く地点の登録方法改善
- 自転車位置マークの変更機能
- 地図3D表示中の建物立体表示対応
- ハートフル音声の設定機能を追加(ディスプレイオーディオグレードのみ)

## 改善項目 適用リスト

---

# 改善項目 適用リスト

LIST

2024/4/10配信ソフトウェアの更新内容は車種ごとに異なります。以下の表から適用状況をご確認ください。

※以下の車両に対し、順次配信予定となっております。

車種やグレードによって配信タイミングは異なりますので、ご了承ください。

No.	GRカローラ	ハリアー	RAV4	MIRAI (2022.12- 2023.12)	プリウス	e-Palette	アルファード/ ヴェルファイア	クラウンスポーツ	センチュリーSUV
01	○	対象外	対象外	対象外	○	対象外	対象外	○	○
02	○	対象外	対象外	対象外	○	対象外	対象外	○	○
03	○	○	○	○	○	○	○	○	○
04	○	○	○	○	○	○	○	○	○
05	○	○	○	○	○	○	○	○	○
06	○	○	○	対象外	○	○	○	対象外	対象外

○：今回のソフトウェア更新から追加される項目

## 従来の動作 / 表示

### BEFORE

ナビゲーション表示中に、  
ドライブレコーダー作動状態が把握できない  
(ドライブレコーダー設定画面のみで作動状態を確認可能)



## 改善内容

### AFTER

ステータスバーにドライブレコーダーの作動状態を示す  
インジケータを追加



<アイコンの種類>

	録画中
	停止中
	異常あり

## 従来の動作 / 表示

### BEFORE

ドライブレコーダーの設定画面に切り替えるためには、複数回の操作が必要



## 改善内容

### AFTER

ステータスバーのアイコンをタップすることで、ドライブレコーダーの設定画面に切り替える機能を追加



## 従来の動作 / 表示

### BEFORE

よく行く地点を登録するためには、  
お気に入り登録後に設定を行う必要があった。

設定 → ナビゲーション → その他 → お気に入り → よく行く地点登録

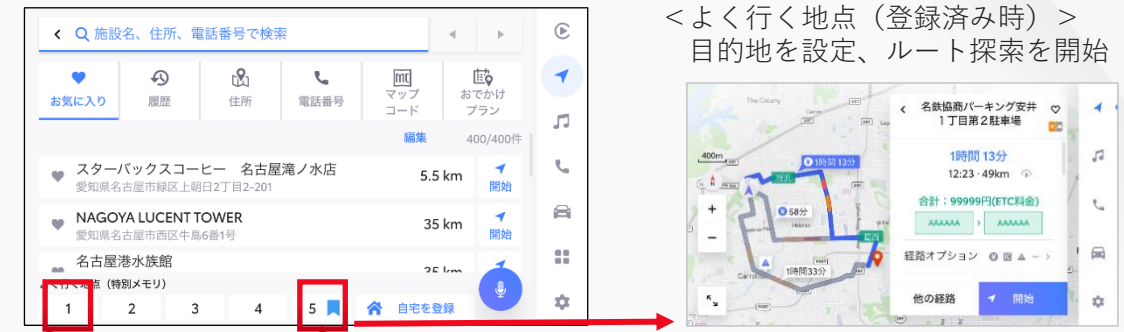


## 改善内容

### AFTER

よく行く地点を目的地検索画面の下部に配置し、登録方法を改善

[目的地検索画面]



<よく行く地点 (登録済み時) >  
目的地を設定、ルート探索を開始



よく行く地点の登録完了

<よく行く地点 (未登録時) >  
現在地周辺、目的地履歴等からよく行く地点の登録が可能



よく行く地点の登録

※スマートフォンアプリmoviLinkから本サービスをご利用いただけます。

## 従来の動作 / 表示

### BEFORE

固定の自車位置マークのアイコンを表示



## 改善内容



### AFTER


スマートフォンアプリmoviLinkから転送した自車位置マークアイコンを、地図画面と交差点拡大図に反映できる機能を追加





## 【moviLinkからの自車位置マーク転送方法】

※moviLink HP : <https://toyotaconnected.co.jp/movilink/howtouse/#04B>

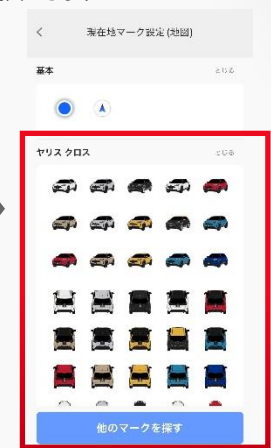
 : moviLinkで操作  
 : 車のナビで操作


 ①メニュー内の設定ボタンを押下

 ②“車の自車マークを変更”ボタンを押下  
※事前に車とのBluetooth接続が必要です。


 ③送信するアイコンを選択  
※現在地マークショップでトヨタ/レクサスやモータースポーツのアイコンが有料で購入できます

まずはmoviLinkを無料でダウンロード！  
※車に転送する自車位置マークアイコンは有料の場合があります



 ④アイコンが車のナビ画面に反映される



 ⑤デフォルトアイコンに戻す場合、設定ボタン⇒ナビゲーション⇒地図表示カスタマイズの順に画面を辿ることで変更可能





## 従来の動作 / 表示

### BEFORE

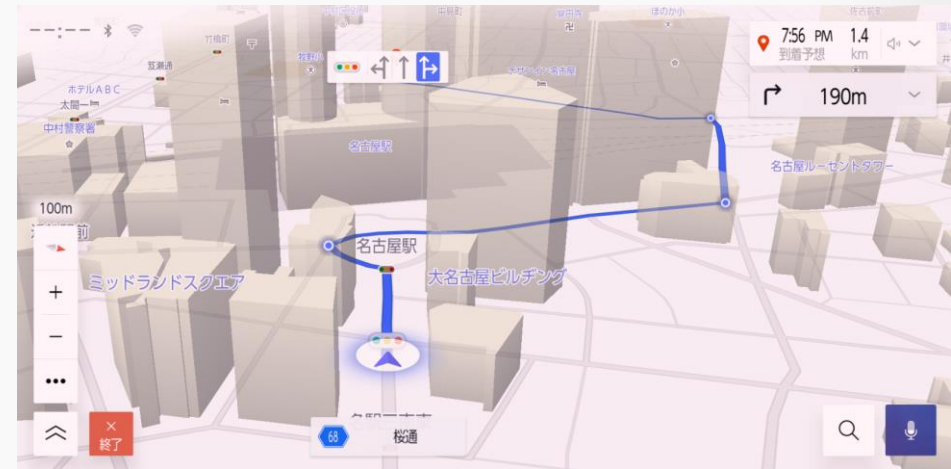
地図の3D表示中、建物を平面表示している  
(立体表示機能なし)



## 改善内容

### AFTER

建物の立体表示機能を追加  
(縮尺100m以下かつ3D表示中)



【建物の立体表示(設定 ON/OFF方法)】



## 従来の動作 / 表示

### BEFORE

ディスプレイオーディオグレードでは、ハートフル音声（自宅到着案内/日付案内）のON/OFF設定機能がなかった。（常時ON設定だった）



## 改善内容

### AFTER

ディスプレイオーディオグレードのナビに対しても、ハートフル音声の自宅到着案内と日付案内のON/OFF設定を追加



