

トヨタ車専用“コネクティッドナビ”をご利用の皆さまへ



DISPLAY AUDIO

トヨタのコネクティッドナビ対応
ディスプレイオーディオ

5つの「進化したポイント」

- ① 目的地設定から様々な情報をサポート..... ⇒詳細は中面へ
- ② エージェント機能の高度化..... ⇒詳細は中面へ
- ③ スマートフォンと連携して計画的に目的地設定..... ⇒詳細は中面へ
- ④ トヨタ独自の技術で交通情報を提供..... ⇒詳細は裏面へ
- ⑤ クルマが運転者を認識しパーソナライズ化..... ⇒詳細は裏面へ

これは、コネクティッドナビの特徴的な機能をまとめたパンフレットです。ご利用可能な機能の詳細に関しては、車種別の機能詳細カタログなどによりご確認ください。

1

目的地設定から 様々な情報をサポート

従来の案内情報提供から“お客様の知りたい情報”を提供してくれるパートナーへ進化

目的地近辺の駐車場提案や満車情報のある駐車場の場合、代替駐車場を提案

出発前



自宅



目的地



“〇〇〇(デパート)”に行きたいけど…
提携駐車場とかわからないなあ。

目的地(施設)近辺の駐車場を提案

提携駐車場や駐車料金などの駐車場詳細情報を確認ができ、
お客様の目的地設定をサポートします。



出発



自宅



目的地



もうすぐ目的地駐車場に着くけど、
満車じゃないよね。

満車情報がある駐車場の場合は、 代替の駐車場を提案

目的地駐車場までの距離が2km以内になった際に、満車情報がある
駐車場で満車の場合、代替の駐車場を表示し、サポートします。



施設の営業時間内に到着できるか考慮して提案

出発前



自宅



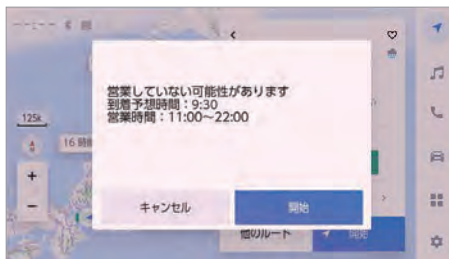
目的地



“〇〇〇(施設)”に行きたいけど、
着くときに営業しているかなあ。

目的地到着予想時刻と 施設の営業時間を考慮して提案

目的地到着予想時刻を踏まえて、施設の営業時間に到着できるか
どうか確認し、お客様をサポートします。



ナビゲーションの基本機能の操作概要は、QRコードを読み取りご確認可能となります。



② エージェント機能の高度化

エージェントに話しかけるだけで運転中でも目的地の設定やナビの操作、電話の操作などが出来ます

エージェントの起動

様々な方法でエージェントを起動することができます。



起動ワードから

※話しかけた席のマイクが有効になります

OR



ナビ画面右下のマイクスイッチから

※運転席のマイクが有効になります

OR



ステアリングスイッチの
トークスイッチから

※運転席のマイクが有効になります

目的地の設定 (運転中でも声のみで設定)

運転中でも目的地の設定が出来て便利



複雑な条件での検索もできます

他にも様々な車両制御操作ができます

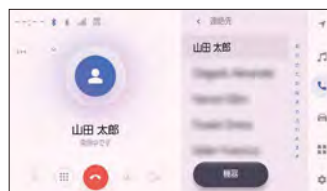
テレビ局に直接切り替えられます
ラジオから直接切り替えることもできます

Hey, Toyota! <テレビの放送局名>にして



話したい相手に直接電話をかけられます

Hey, Toyota! 山田さんの携帯に電話して



窓を開けたり、閉めたりできます

Hey, Toyota! 窓を開めて



エアコンの温度変更ができます

Hey, Toyota! エアコンの温度を28度に設定して



エージェント機能の便利な使い方

「〇〇に行きたい」と話すとナビゲーションの案内が始まります

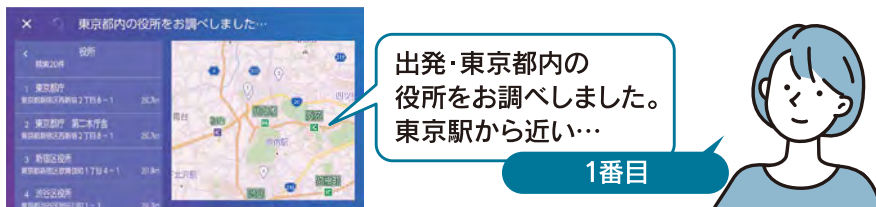


エージェントの上手な使い方


■「Hey、トヨタ！」の後にワンテンポおいてから操作内容を話することができます

例)「Hey、トヨタ! 近くの駐車場を探して」 ※間を開けすぎると「Hey、トヨタ!」だけが認識されてしまいます。

■エージェントが音声読み上げ中でも次の操作を話しかけられます



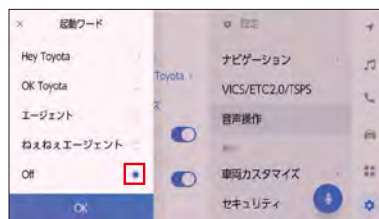
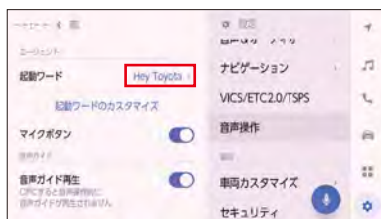
■検索条件をリセットしたり、ページを切り替えることもできます



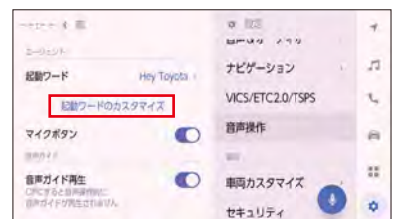
※もし思うような検索ができなかった時は、オペレーターに対応を引き継ぐことができます。

■音声操作の設定変更

① 起動ワードをオフに設定する 音声によるエージェントの起動を無効にします



② 起動ワードを自由に変更する



この他にも様々な操作が音声でできます。詳細はこちら。



③ スマートフォンと連携して 計画的に目的地設定

moviLink

あなたの声で、より使いやすく育つ、日々アップデートする無料カーナビアプリです



使い方一連の流れ



家で目的地設定



車載ナビ連携



徒歩ルート案内

詳細はこちら



おでかけプランの活用



メニューから登録

または



ルートから登録

出発・到着日時を設定すると登録できます



乗車時に通知

旅行の計画を立てるとき等に、家で事前におでかけプランとして日時・目的地を登録しておくことで、乗車時に登録した目的地の通知を受けることができ、**車でのルート設定の手間を省きます。**



※My TOYOTA+アプリでも目的地設定をすることができます。

スケジュール連携機能

普段お使いのスケジュールアプリの予定がmoviLinkと連携。予定に目的地を設定していると**移動の予定も自動的に作成してくれます。**作成された移動予定は自動的におでかけプランにも登録され、車載ナビでもご利用出来ます。予定通知機能も搭載し、お使いのスマホに予定を事前にお知らせ。また、**道路状況により移動時間の変更があった場合も通知をしてくれます。**



移動予定を自動生成 (ピンク枠)
おでかけプランで車載ナビとも自動連携



遅れないように移動をサポート (渋滞加味)

詳細はこちら



【連携対応外部カレンダー】・Googleカレンダー ・Outlookカレンダー ・TimeTreeカレンダー ・iOSカレンダー

Bluetooth接続による目的地の転送

スマートフォンで目的地を探して、「moviLink」アプリより車に転送することができます。

Android端末・iOS端末にある共有機能を使い「moviLink」アプリへ目的地を共有し、さらに、「moviLink」アプリからお使いのナビへBluetooth接続をすることで、目的地を転送します。**予めスマホで行先を探したり、ナビに登録されていない最新施設も、ナビの目的地として設定できます。**



①目的地を探して、「:」より共有を選び「moviLink」を指定



②「moviLink」から車に送信をタップ

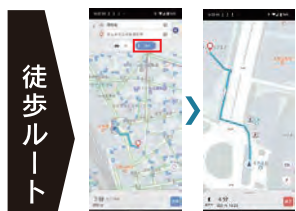


③お使いのナビで目的地が設定される

詳細はこちら



スマートフォンを使ったもっと便利な機能



徒歩ルート

目的地まで徒歩ルート案内ができます

詳細はこちら



駐車位置を保存することで、駐車位置まで徒歩ルート案内ができます

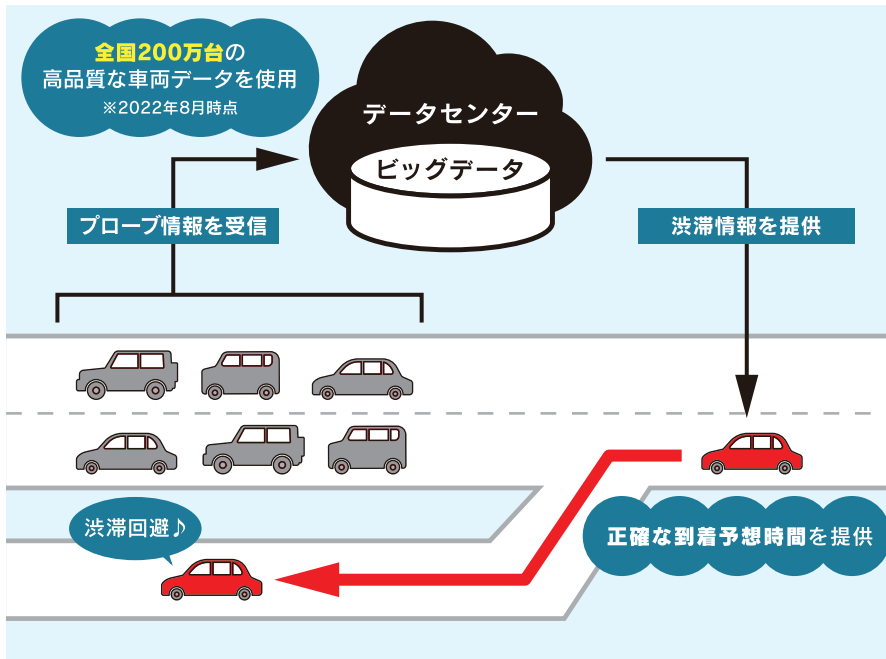
詳細はこちら



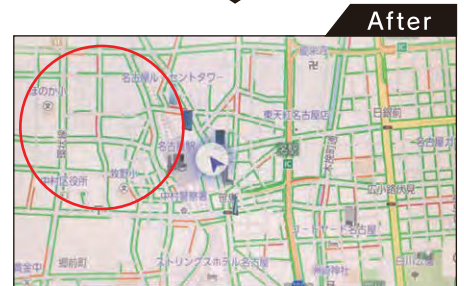
目的地近くの駐車場を探し、駐車場までは車、駐車場から目的地までは徒歩で案内ができます

④ トヨタ独自の技術で交通情報を提供

■コネクティッドカーからプローブ情報を収集し、渋滞情報を正確にいち早く表示！



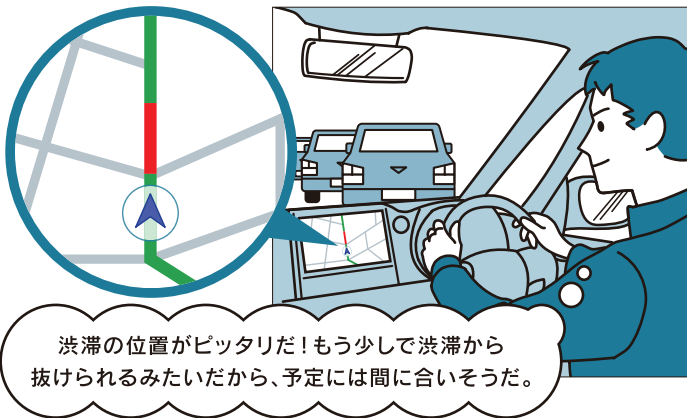
※2021年8月時点 名古屋駅周辺



※2022年8月時点 名古屋駅周辺

トヨタの渋滞情報は日々改良を重ねアップデート中！

■10m単位で渋滞状況を把握し、渋滞の長さを正確に表示



■最短5分ごとに渋滞情報を更新！走行中も最適なルートを提案



⑤ クルマが運転者を認識しパーソナライズ化

T-connect

■マイセッティング

ドライバーそれぞれの好みに合った設定でご利用できます。ドライバー登録を行うことで、ナビの設定、オーディオの音量設定、運転席シート位置*など、ドライバーそれぞれの最適な車内環境を記憶しておくことができます。

※車両、グレードなどにより、装備の有無があります。

詳細はこちら



ドライバーを複数人設定することが可能です。



※T-connectサービスをご利用するためには、申込手続きが必要となります。