

Esquire



■ 車いす仕様車



タイプⅢ
(電動ウェルチェア + ワンタッチ固定仕様)
新登場

■ “サイドリフトアップチルトシート装着車”



新登場

■ 助手席リフトアップシート車



■ ウェルジョイン



新登場

トヨタウェルキャブシリーズ



乗り降りをサポートする様々な機能で、
「移動する自由」をもっと身近にするウェルキャブシリーズ。

車いす仕様車(スロープタイプ)

車いすでのお出かけがスムーズ。

大きく開くリヤゲートから、車いすのまま乗降できます。



車いすの方の乗車人数を1名または2名でお選びいただけます。

■タイプⅠ≫ P04

- 車いす1脚仕様
- 車いす2脚仕様



はね上げ式のサードシートあり/なしで、2タイプをご用意しました。

■タイプⅡ≫ P04

- サードシート付
- サードシート無



電動アシスト機能が付いた専用車いすをワンタッチで固定できます。

■タイプⅢ≫ P08

- 電動ウェルチェア+ワンタッチ固定仕様



“サイドリフトアップチルトシート装着車”

ゆったりスペースのセカンド席へ。

セカンドシートが回転し、座面と背もたれがチルトします。



■“サイドリフトアップチルトシート装着車”≫ P16



“サイドリフトアップチルトシート装着車”は、ベース車のパッケージオプションとして設定しており、持込み登録の必要がありません。

サポートヨ

技術と人で安全・安心をサポート。

詳しくはこちらをご覧ください。 <http://toyota.jp/sapotoyo/>

安全運転をサポートする
『先進装備』

快適なお出かけをお手伝いする用品
『サポートヨプラス』

誰もが快適に移動できるように
『ウェルキャブ』

*「サポートヨ」とは「サポートトヨタ」の略称です。*サポートヨプラスについては裏表紙もご覧ください。

助手席リフトアップシート車

助手席シートがやさしくお迎え。

助手席シートが回転し、車外へスライドダウンします。



■ 助手席リフトアップシート車 ≫ P20



ウェルジョイン

様々な用途で、多人数の送迎を快適に。

乗降時につかまりやすい手すりを装着し、3列目への通路をしっかりと確保しました。

■ ウェルジョイン ≫ P24



■ ウェルジョイン(助手席リフトアップシート付) ≫ P24

介護施設の送迎に便利な、助手席リフトアップシート付車も設定。



車いす仕様車(スロープタイプ)

ゆるやかなスロープから、車いすに乗車したまま車内へ。

タイプ I

●車いす1脚仕様 ●車いす2脚仕様

車いすの方がコミュニケーションを取りやすいセカンド席に乗車できます。
 車いすの方がセカンド席に乗車できる“車いす1脚仕様”と、
 セカンド席とサード席にお一人ずつ乗車できる“車いす2脚仕様”をご用意しました。
 サード席は通常のサードシートとしてご利用いただけます。



photo: Xi(2WD) 車いす仕様車(タイプI)“車いす2脚仕様”。
 ボディカラーはシルバーメタリック(1F7)。電動ウインチ<170,000円>はメーカーオプション。
 専用車いす[手動ウェルチェア]<198,000円>は販売店装着オプション。

車いす仕様車(タイプI“車いす1脚仕様”) 価格表(消費税非課税)

駆動	グレード	メーカー希望小売価格 ※1	北海道地区メーカー希望小売価格 ※2
2WD	Xi	3,103,000円	3,126,000円
4WD	Xi	3,283,000円	3,306,000円

車いす仕様車(タイプI“車いす2脚仕様”) 価格表(消費税非課税)

駆動	グレード	メーカー希望小売価格 ※1	北海道地区メーカー希望小売価格 ※2
2WD	Xi	3,186,000円	3,209,000円
4WD	Xi	3,366,000円	3,389,000円

※1 沖縄地区は価格が異なります。 ※2 北海道地区の価格には寒冷地仕様が含まれます。
 ●価格はメーカー希望小売価格<(消費税非課税)>17年9月現在のもの>で参考価格です。価格は販売店が独自に定めていますので、詳しくは各販売店におたずねください。 ●価格はタイヤパンク応急修理キット、タイヤ交換用工具付の価格です。
 ●価格にはオプション価格は含まれていません。 ●保険料、税金(除く消費税)、登録料などの諸費用は別途申し受けます。 ●自動車リサイクル法の施行により、最終ページに記載のリサイクル料金が別途必要となります。
 ●全車消費税は非課税となり、メーカー希望小売価格は消費税抜きの価格となります。

タイプ II

●サードシート付 ●サードシート無

車いすをご利用にならないときは、ベース車と同じシートレイアウトの“サードシート付”仕様と、
 8ナンバーの“サードシート無”仕様をご用意しました。



photo: Xi(2WD) 車いす仕様車(タイプII)“サードシート付”。
 ボディカラーはシルバーメタリック(1F7)。電動ウインチ<85,000円>はメーカーオプション。
 専用車いす[手動ウェルチェア]<198,000円>は販売店装着オプション。

車いす仕様車(タイプII“サードシート付”) 価格表(消費税非課税)

駆動	グレード	メーカー希望小売価格 ※1	北海道地区メーカー希望小売価格 ※2
2WD	Xi	3,144,000円	3,167,000円
4WD	Xi	3,332,000円	3,355,000円

車いす仕様車(タイプII“サードシート無”) 価格表(消費税非課税)

駆動	グレード	メーカー希望小売価格 ※1	北海道地区メーカー希望小売価格 ※2
2WD	Xi	3,054,000円	3,077,000円
4WD	Xi	3,234,000円	3,257,000円

※1 沖縄地区は価格が異なります。 ※2 北海道地区の価格には寒冷地仕様が含まれます。
 ●価格はメーカー希望小売価格<(消費税非課税)>17年9月現在のもの>で参考価格です。価格は販売店が独自に定めていますので、詳しくは各販売店におたずねください。 ●価格はタイヤパンク応急修理キット、タイヤ交換用工具付の価格です。
 ●価格にはオプション価格は含まれていません。 ●保険料、税金(除く消費税)、登録料などの諸費用は別途申し受けます。 ●自動車リサイクル法の施行により、最終ページに記載のリサイクル料金が別途必要となります。
 ●全車消費税は非課税となり、メーカー希望小売価格は消費税抜きの価格となります。

Point

- 手動スロープ前倒れ機能 … 日常の使い勝手を考慮し、スロープをフラットに収納。バックドアからもラゲージスペースが有効に使えます。
- 後付けセカンドシート … 生活環境や使用機会の変化に対応する、後付けセカンドシート(左席)を販売店装着オプションでご用意(タイプI)。
- 多様な車いすに対応 … リクライニング機構付車いすや電動車いす、シニアカーにも対応。ストレッチャーでの移動も可能です。

※仕様・グレードにより装備内容、オプション設定が異なります。詳しくはP12の車いす仕様車主要装備一覧表をご覧ください。

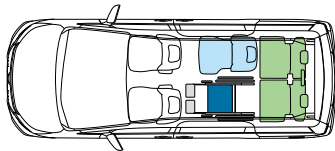
タイプ
I

車いす1脚仕様

乗車定員：7名

●室内レイアウト図 ※乗車可能な車いすの目安については、P13をご確認ください。

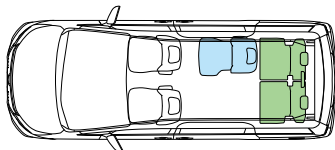
■ 車いす ■ セカンドシート ■ サードシート



車いすご利用時:6名+車いす1名



セカンド席での固定状態



車いすをご利用にならない時:6名



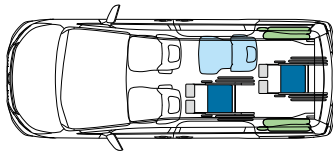
サードシート使用時

車いす2脚仕様


乗車定員：7名

●室内レイアウト図 ※乗車可能な車いすの目安については、P13をご確認ください。

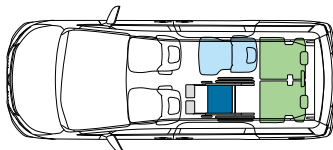
■ 車いす ■ セカンドシート ■ サードシート



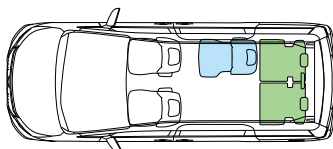
車いすご利用時:3名+車いす2名



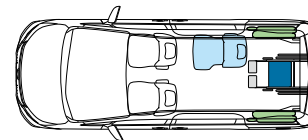
セカンド席+サード席での固定状態



車いすご利用時:6名+車いす1名



車いすをご利用にならない時:6名



※車いすはサード席のみに固定することも可能です。(3名+車いす1名)

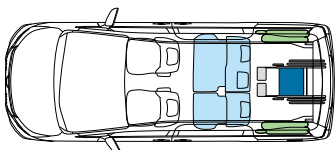
タイプ
II

サードシート付

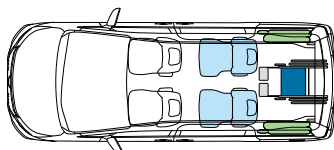
乗車定員：8名(2WD)/7名(4WD)

●室内レイアウト図 ※乗車可能な車いすの目安については、P13をご確認ください。

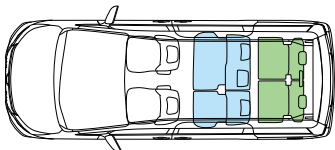
■ 車いす ■ セカンドシート ■ サードシート



車いすご利用時:5名+車いす1名

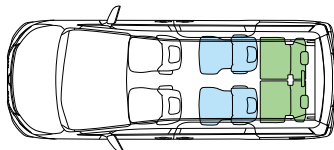


車いすご利用時:4名+車いす1名



車いすをご利用にならない時:8名

2WD



車いすをご利用にならない時:7名

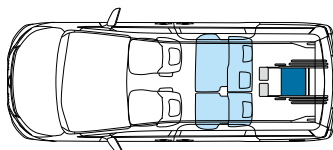
4WD

サードシート無(8ナンバー)

乗車定員：6名

●室内レイアウト図 ※乗車可能な車いすの目安については、P13をご確認ください。

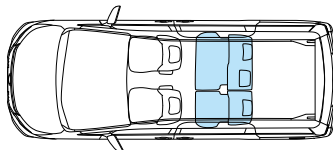
■ 車いす ■ セカンドシート



車いすご利用時:5名+車いす1名



固定状態



車いすをご利用にならない時:5名

車いす仕様車(スロープタイプ)の操作手順


●安全のため各操作は、介助の方が確実に行ってください。

※写真は乗り込み時の手順を説明しています。降りられる場合は基本的に逆の手順になりますが、一部手順が異なる場合があります。【参考】写真の女性モデルの身長は150cmです。

タイプI・タイプII 全車共通操作 (①～③はタイプIIIも同様です)

※写真は標準装備の手動スロープ(引き出し式)装着車です。

タイプ I タイプ II



Point
「エアサスペンション」による、ゆるやかな車高降下。

後部の車高を下げる



①メインスイッチをONにします。(インパネ部)



②バックドアを開け、車高調整スイッチの「下」を押します。(下がりとすると自動停止します)

◆車高降下を行う場合は、必ず下記の状態にしてください。

●エンジンをかけた状態で車両を停止させる。 ●シフトレバーを「P」位置にする。


各スイッチの取付け位置



車高調整スイッチ



①セーフティベルトスイッチ
②固定装置スイッチ
③車高調整スイッチ



乗り込みの準備をする

スロープ角度:9.5°



③スロープが前倒れ状態になっている場合は垂直に起こします。スロープを支えながら、ロック解除レバーを引き上げてロックを解除し、スロープの取っ手を持って車外へ引き出します。
※スロープは二重になって格納されています。



④セーフティベルトを引き出し、フックを車いすのキャスター上部(左右2ヶ所)に掛けます。セーフティベルトスイッチをONにして、ランプが点灯したことを確認します。



※セーフティベルトは、乗車の際に車いすの後退を防ぎます。(電動で車いすを引き上げることはできません)

Point

乗り込みをスムーズにする、「セーフティベルト仮置きボックス」。
※タイプIのみ。



■電動スロープ(折りたたみ式)・電動ウインチ装着車の場合(メーカーオプション)

※写真はタイプII「サードシート付」。



電動スロープ(折りたたみ式)

スロープの展開・格納と車高調整をリモコン操作で自動的に行います。操作スイッチの「下」を押しながら、スロープが電動で展開し自動的に車高降下をします。「上」を押しながら、スロープの格納と車高復帰を自動的に行います。電動ウインチがセットで装着されます。 ※スロープの前倒れ機能はありません。



操作スイッチ



電動ウインチ

ワイヤレスリモコンスイッチの操作により、車いすは電動で車内に引き上げられます。ウインチスイッチをONにして、ワイヤレスリモコンスイッチの「入」を押しながら、車いすは電動ウインチにより車内に引き上げられます。ワイヤレスリモコンスイッチの「入」から指を離すと、引き上げが止まり車いすの前側が固縛されます。



ワイヤレスリモコン
ウインチスイッチ



サード席用

⚠️ 車いす仕様車(スロープタイプ)タイプI・タイプIIについて

- 車高降下前に、車体周辺に人や障害物がないことを十分に確認してください。
- 必ず車高降下が完了してから、車いすでの乗降を行ってください。
- 乗降途中での車高調整は絶対にしないでください。
- 車いすでの乗降は必ず介助の方が行ってください。
- サード席に車いすを固定する場合は、セカンドシートを前方へスライドしてから操作してください。(タイプI「車いす1脚仕様」を除く)
- セカンドシートのシートスライド量はベース車よりも小さくなります。また、折りたたみ式サイドテーブルと左側のアームレストは装着されません(タイプI)。横スライドは使用できません(タイプI)。
- 発進前に車いすが確実に固定されていることを再確認してください。
- 誤操作防止のため、必ずメインスイッチをOFFにしてから発進してください。
- 安全のため車いす用シートベルトは必ず着用してください。
- ご使用の際、このほかにもご注意ください項目があります。詳しくはウェルキャブ取扱書をご覧ください。

車高復帰




乗降が終わり、再び車両を動かす前に、必ず車高を復帰させてください。

万一、車高復帰を忘れた場合、シフトレバーを「P」レンジ以外へ操作した時点で「車高復帰忘れ防止機能」が働き、車高を自動復帰させます。

セカンド席にご乗車の場合 (タイプI)

※写真はメーカーオプションの電動ウインチ装着車です。

タイプ
I



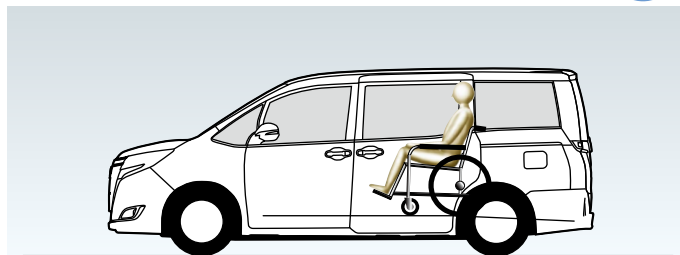
車いすをセカンド席に乗り入れる



⑤車いすを車内に乗り入れます。



⑥車いすの前輪が車輪止めに到達したら、車いすを止めます。セーフティベルトにより、車いすの前側が固縛されます。
※写真はメーカーオプションの電動ウインチ装着車です。



車いすをセカンド席に固定する

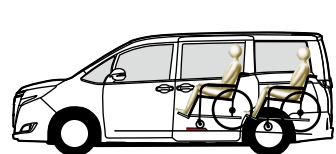


⑦車いすのブレーキをかけ、後側の車いす固定装置(電動)のフックを取り出し、車いすの後部フレーム(左右2ヶ所)に掛けます。固定装置スイッチのロック側を押し続け固縛します。



⑧車いす用シートベルトを着用します。スロープを格納し、車高調整スイッチの「上」を押し、車高復帰します。(上がりきると自動停止します)

タイプI「車いす2脚仕様」で車いす2名乗車の場合



車輪止めを越えて固定してください。




セカンド席用固定装置スイッチ

サード席にご乗車の場合 (タイプI「車いす2脚仕様」・タイプII)

※写真はメーカーオプションの電動ウインチ装着車です。

タイプ
I


タイプ
II




車いすをサード席に乗り入れる



⑤車いすを車内に乗り入れます。



⑥車いすの後輪中央を床面のマークに合わせ、車いすを止めます。セーフティベルトにより、車いすの前側が固縛されます。
※写真はメーカーオプションの電動ウインチ装着車です。



車いすをサード席に固定する



⑦車いすのブレーキをかけ、後側の車いす固定装置(電動)のフックを取り出し、車いすの後部フレーム(左右2ヶ所)に掛け、電動で固縛します。



⑧車いす用シートベルトを着用します。スロープを格納し、車高調整スイッチの「上」を押し、車高復帰します。(上がりきると自動停止します)



車いす固定マーク



サード席用固定装置スイッチ

Point
後側の固定を「電動化」し、
介助者の負担を軽減。

※スロープと車いすの背もたれやハンドルがぶつかる場合があります。詳しくはP12「車いす乗車と固定のポイント」をご覧ください。

標準装備の電動ウェルチェアにより乗降がスムーズ。
介助者が複雑な操作をせず、ワンタッチで固定可能です。



photo: Xi(2WD) 車いす仕様車(タイプⅢ)、
ボディカラーはシルバーメタリック(1F7)。

車いす仕様車(タイプⅢ) 価格表(消費税非課税)

駆動	グレード	メーカー希望小売価格*1	北海道地区メーカー希望小売価格*2
2WD	Xi	3,747,000円	3,770,000円

※1 沖縄地区は価格が異なります。 ※2 北海道地区の価格には寒冷地仕様が含まれます。
●価格はメーカー希望小売価格<(消費税非課税)>17年9月現在のもの>で参考価格です。価格は販売店が独自に定めておりますので、詳しくは各販売店におたずねください。 ●価格はタイヤパンク応急修理キット、タイヤ交換用工具付の価格です。 ●価格にはオプション価格が含まれていません。 ●保険料、税金(除く消費税)、登録料などの諸費用は別途申し受けます。 ●自動車リサイクル法の施行により、最終ページに記載のリサイクル料金が別途必要となります。 ●消費税は非課税となり、メーカー希望小売価格は消費税抜きの価格となります。

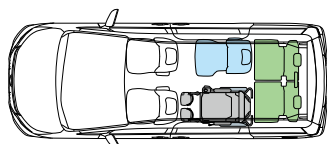
タイプⅢは標準装備の電動ウェルチェア以外の車いすは固定できません。

電動ウェルチェア+ワンタッチ固定仕様

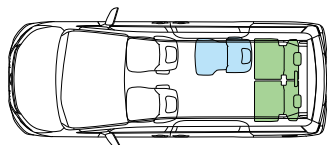
乗車定員：7名

●室内レイアウト図

■ 電動ウェルチェア ■ セカンドシート ■ サードシート



車いすご利用時:6名+車いす1名



車いすをご利用にならない時:6名



セカンド席での固定状態

標準装備

専用車いす[電動ウェルチェア]

Point

手動ウェルチェアの特長をそのままに、ジョイスティックの操作により自走を可能にした電動ウェルチェアです。コントロールパネルの操作で乗降時の介助者の負担を軽減する、電動アシスト機能を搭載。はね上げ式アームレストと脱着式フットレストで移乗も容易です。また、座面、背もたれ、肩部分にパッドを追加し、快適性も向上しています。

※手動ウェルチェアの詳細についてはP11をご覧ください。



(通常時)



(チルトダウン時)

⚠️ 車いす仕様車(スロープタイプ)タイプⅢについて

●車高降下前に、車体周辺に人や障害物がないことを十分に確認してください。 ●必ず車高降下が完了してから、電動ウェルチェアでの乗降を行ってください。 ●乗降途中での車高調整は絶対にしないでください。 ●車いす仕様車タイプⅢに乗降するときの操作は、必ず介助の方が行ってください。 ●セカンドシートのシートスライド量はベース車よりも小さくなります。また、折りたたみ式サイドテーブルと左側のアームレストは装着されません。横スライドは使用できません。 ●電動ウェルチェア乗車時は、サードシート左側の足元が狭くなります。 ●発進前に電動ウェルチェアが確実に固定されていることを再確認してください。 ●誤操作防止のため、必ずメインスイッチをOFFにしてから発進してください。 ●安全のため車いす用シートベルトは必ず着用してください。 ●電動ウェルチェアは完全にチルトダウンさせないと固定できません。 ●ご使用の際、このほかにもご注意ください項目があります。詳しくはウェルキャブ取扱書をご覧ください。

⚠️ 電動ウェルチェアについて

●ご使用時は転倒防止バーを必ずセットしてください。 ●じり道や泥道での走行はできません。 ●コントロールパネル、ジョイスティックでの操作は、先に使用した方が優先となります。同時に両方のスイッチ操作はできません。 ●ご使用後はバッテリーを取り外して保管してください。 ●介助ブレーキは駐車ブレーキとして使用できません。 ●ご使用の際、このほかにもご注意ください項目があります。詳しくはウェルキャブ取扱書をご覧ください。

車高復帰

⚠️ 乗降が終わり、再び車両を動かす前に、必ず車高を復帰させてください。

万一、車高復帰を忘れた場合、シフトレバーを「P」レンジ以外へ操作した時点で「車高復帰忘れ防止機能」が働き、車高を自動復帰させます。

Point

- 電動ウェルチェア標準装備… タイプⅢ専用の車いすとして、自走が可能な電動ウェルチェアを標準装備。
- 車いすの固定がワンタッチ… ワンタッチ固定装置を搭載し、車いすの固定がスピーディー。解除も楽な姿勢で行えます。
- 介助者の負担を大幅に軽減… 車内へセーフティベルト等を取りに行ったり、しゃがみ込んだりする従来の動きが不要。介助の方の負担を大幅に軽減します。




※仕様・グレードにより装備内容、オプション設定が異なります。詳しくはP12の車いす仕様車主要装備一覧表をご覧ください。

車いす仕様車(タイプⅢ:電動ウェルチェア+ワンタッチ固定仕様)の操作手順 ●安全のため各操作は、介助の方が確実に行ってください。

※写真は乗り込み時の手順を説明しています。降りられる場合は基本的に逆の手順になりますが、一部手順が異なる場合があります。【参考】写真の女性モデルの身長は150cmです。

※写真は標準装備の手動スロープ(引き出し式)装着車です。

乗り込み前の手順①～③まではP06をご覧ください。



車いすをセカンド席に乗り入れ、固定する



④電動ウェルチェアをチルトダウンし、コントロールパネルの電源をオンにします。速度を最低速にし、前進スイッチを押しながら車内に乗り入れます。車内ではフロアのガイドラインに左後輪を沿わせてワンタッチ固定位置まで前進させます。



⑤電動ウェルチェアがワンタッチ固定装置に到達したら、電動ウェルチェアの固定バーがフックにかかります。電動ウェルチェアの駐車ブレーキをかけ、コントロールパネルの電源をオフにします。



⑥車いす用シートベルトを着用します。スロープを格納し、車高調整スイッチの「上」を押し、車高復帰します。(上がりきると自動停止します)

車いすの固定を解除する場合は



コントロールパネルの電源をオンにし、駐車ブレーキを解除します。ワンタッチ固定装置の解除ペダルを操作(足で左にスライド&前に押し)しながら、電動ウェルチェアを後退させると解除できます。

Point


コントロールパネルで操作する電動アシスト機能により、車内への乗り入れもスムーズ。

Point

車いすの固定をワンタッチ化し、介助の方の負担を軽減。

Point

介助の方が楽な姿勢で固定を解除できます。




はね上げ式アームレスト

両側のアームレストを大きくはね上げることができます。脱着式フットレストとともに移乗を容易にします。



ジョイスティック

ジョイスティックで前進・後進・速度コントロール・方向転換などができます。バッテリー残量表示、USB電源ポート、ホーンスイッチ付です。



コントロールパネル

スイッチ操作で前進、後進、速度の切替ができます。バッテリー残量ランプ付きです。



電動/手押切替クラッチレバー

状況に応じて電動/手押の切替ができます。



バッテリー(1個)

容量:24V-6.7Ah

※バッテリーの残量が10%以下になると、ホランプが点滅して、ブザーが「ピピピ」と4回鳴ります。



充電器

家庭用100V電源で充電します。

※車両電源での充電は行わないでください。

電動ウェルチェア全般

※各寸法値は設計値を示します。実測値は若干異なることがあります。

① 全長(ワットレスト～転倒防止バー)	1,040mm
②-A 全高(ヘッドレスト非装着時)	1,025mm
②-B 全高(ヘッドレスト装着時)	1,185mm
③ 全幅	550mm
④ 着座面高	450mm
⑤ シート幅(アームレスト内側寸法)	410mm
⑥ 着座面高からステップ上面の高さ	385mm
⑦ 地上からのステップ下端の高さ	65mm
⑧ シートバック角度(通常時)	9°
車いす重量	電動式*1 35kg
耐荷重(乗員+荷物)	100kg
前後タイヤ径	フロント 152mm リヤ 16インチ

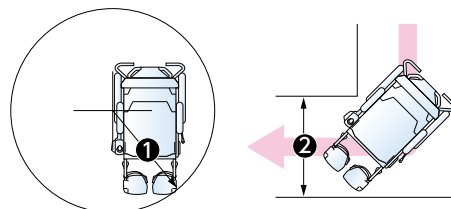
※1 バッテリーを含んだ重量です。

最高速度 ————— 約4.5km/h

電動走行距離 ————— 約16km※

充電時間(家庭用電源) ——— 約3時間(常温時)

※バッテリーフル充電、常温25℃、直線平坦路連続走行時の値です。



- ① 回転半径(後輪中心からの回転半径) 760mm
- ② コーナー幅(直角に曲がる時の必要幅) 780mm

標準装備

※写真はタイプI“車いす2脚仕様”。メーカーオプションの電動ウインチ装着車です。

セカンド席用

車いす固定装置 **タイプI** 前側 後側(電動式) 車いす用3点式シートベルト

※写真はタイプI“車いす2脚仕様”。メーカーオプションの電動ウインチ装着車です。

サード席用

車いす固定装置 **タイプI** “車いす2脚仕様のみ” **タイプII** 前側 後側(電動式) 車いす用3点式シートベルト

※写真はタイプIII

タイプIII専用

ワンタッチ固定装置 **タイプIII** 車いす用3点式シートベルト



手動スロープ (引き出し式) **タイプI** **タイプII** **タイプIII**
 スピーディーな乗降作業が行える手動スロープ。
 ラゲージスペースをしやすい前倒れ機能付です。
 スロープ前倒れ状態でサードシートも使用できます。



セーフティベルトスイッチ
 セーフティベルト **タイプI** **タイプII**
 乗車する際に車いすの後退を防ぎます。
 (電動で車いすを引き上げることはできません)

Point バックドアからもラゲージスペースが有効に使えます。 **※写真はタイプII“サードシート付”。**



手動スロープ前倒れ機能 **タイプI** **タイプII** **タイプIII**
 左右の操作レバーを引くとスロープがゆっくりと前方に倒れます。さらにスロープを押し込むと、床面に固定できます。起こす時は右側の操作レバーを引きます。



サードシートを使用する場合は、あらかじめ床面の白いレバーを押して床面ロックを立ち上げてください。



夜間照明灯 **タイプI** **タイプII** **タイプIII**
 バックドアの開閉に連動して、車いす固定装置周辺を照らします。



(格納時)

電動スロープ (折りたたみ式) **タイプI** Xグレードのみ **タイプII** *サードシート付Xグレードのみ **タイプIII**

スロープの展開・格納と車高調整をリモコン操作で自動的に行います。電動ウインチがセットで装着されます。 ※スロープの前倒れ機能はありません。



電動ウインチ **タイプI** **タイプII**

ワイヤレスリモコンスイッチの操作により、車いすは電動で車内に引き上げられます。



ワイヤレスリモコン

ウインチスイッチ



サード席用

販売店装着オプション



(通常時)



(チルトダウン時)



(通常時)



(チルトダウン時)

専用車いす [手動ウェルチェア] **タイプI** **タイプII**

※構造上、折りたたむことはできません。

座面と背もたれがチルトダウンすることで着座姿勢が安定し、上半身の揺れや身体の前すべりを防ぎます。車内での着座時目線の高さが同乗者と同じになり、より円滑なコミュニケーションが可能。シートベルトの装着性にも優れています。

●特長やサイズなど、ウェルチェアの詳細につきましては、ホームページの「ウェルチェアとは」をご覧ください。

専用車いす [電動ウェルチェア] **タイプI** **タイプII**

※電動ウェルチェアの詳細についてはP08をご覧ください。

※構造上、折りたたむことはできません。


ジョイスティックの操作により自走を可能にした電動ウェルチェアです。電動アシスト機能も搭載し、介助の方の負担をやわらげます。バッテリー1個、充電器、専用固定ベルトが付属します。

※受注生産となります。

※タイプI、タイプIIでご使用の場合、車いす後側の固定方法は、付属の専用固定ベルトでの固定となります。

※タイプIII用の固定バーは装着されません。

※タイプI車いす2脚仕様では、電動ウェルチェアの2脚同時乗車はできません。



タイプI **タイプII** **タイプIII**

シートカバー
フルカバータイプ (1台分)

※タイプI、タイプII「サードシート無」、タイプIIIはウェルキャブ専用品となります。



タイプI **タイプII** **タイプIII**

専用フロアマット

(1台分)

※車いすスペースは除く。



タイプI **タイプII** **タイプIII**

(アイボリーのみ)

胸部固定ベルト (専用車いす用)

着座姿勢をサポートします。

※胸部固定ベルトはシートベルトに代わるものではありません。走行中は必ずシートベルトを着用してください。



タイプI **タイプII** **タイプIII**

車いすステッカー

※縦113mm×横105mm。



タイプII *サードシート無のみ

車いす用ヘッドレスト

安定した姿勢を保つことができます。マジックファスナーで幅調整が可能です。

Point 多様な車いすでの乗り入れが可能です。

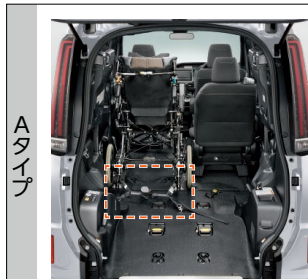
※写真はタイプI「車いす2脚仕様」。

車いす用固定ベルト Aタイプ **タイプI** Bタイプ **タイプI** *車いす2脚仕様のみ **タイプII**

リクライニング機構付車いすや電動車いす、シニアカーなどの特殊用途車いすやストレッチャーを固定できます。

車いすやストレッチャーの種類により、固定ベルトのタイプと固定位置が異なります。

※前側は販売店装着オプションの車いす用固定ベルトではありません。



Aタイプ

リクライニング機構付車いす



前側
後側



ストレッチャー ※助手席シートの足元は非常に狭くなります。

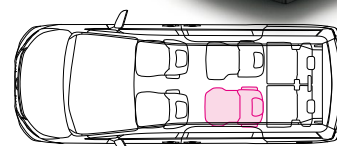


前側
後側

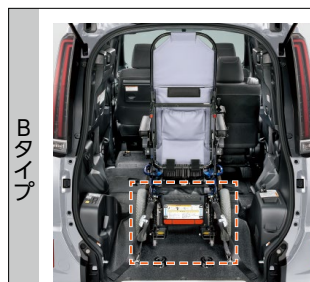
Point 生活環境や使用機会の変化に対応。

後付けセカンドシート(左席) **タイプI**

タイプIのセカンドシート(左席)を後付けすることができます。また、車両購入時に装着しておき、車いす乗車が必要になった際に取り外すことも可能です。



※ベース車のシートとは異なるため、前後スライドはできません。
※車いす1脚仕様にて予め取り付け購入する場合、車体価格は消費税課税となります。
※取り外し後は、カーペットの交換が必要となります。
※取り付け時および取り外し時は運輸支局に車両を持ち込み、車検証記載事項変更が必要となります。



Bタイプ

電動車いす



前側
後側



シニアカー



前側
後側

車いす仕様車 主要装備一覧表

		タイプ I		タイプ II		タイプ III
		車いす1脚仕様	車いす2脚仕様	サードシート付	サードシート無	電動ウェルチェア+ワンタッチ固定仕様
		Xi	Xi	Xi	Xi	Xi
スロープ	手動スロープ(引き出し式、前倒れ機能付) 電動スロープ(折りたたみ式)		※1			
専用車いす	[手動ウェルチェア] [電動ウェルチェア]					専用固定ベルト付※2
車いす固定装置(前側)	セーフティベルト 車いす用電動ウインチ(ワイヤレスリモコン付)	※1	※1※3			
	セカンド席用 サード席用 ※4		※1※3	※1		
車いす固定装置(後側、電動)	セカンド席用 サード席用					
ワンタッチ固定装置						
車高降下機能(後輪エアサスペンション)						
専用テールパイプ						
リヤシート	セカンドシート ※5 サードシート(ワンタッチスペースアップシート)	1人席(キャプテン)※6		2WD:3人席(6:4分割チップアップ) 4WD:2人席(キャプテン)	3人席(6:4分割チップアップ)	1人席(キャプテン)※6
車いす用3点式シートベルト	セカンド席用 サード席用					
夜間照明灯						
後付けセカンドシート(左席、両側アームレスト付)						
車いす用固定ベルト	Aタイプ Bタイプ					
シートカバー	フルカバータイプ(1台分)	専用			専用	専用※7
胸部固定ベルト(専用車いす用)						
専用フロアマット(1台分、車いすスペースは除く)						
車いすステッカー						
車いす用ヘッドレスト						

※1 電動スロープを選択した場合、車いす用電動ウインチがセットで装着されます。車いす用電動ウインチは単独でも選択できます。 ※2 タイプI、タイプIIでご使用の場合、後席は付属の専用固定ベルトによる手動固定となります。なお、タイプIII用の固定バーは装着されません。 ※3 車いす用電動ウインチのセカンド席用とサード席用はセットでメーカーオプションとなります。 ※4 電動車いすやシニアカーを固定する場合は、メーカーオプションの電動ウインチ(サード席用)を必ず選択してください。 ※5 シートスライド量はベース車よりも少なくなります。 ※6 折りたたみ式サイドテーブルと左側のアームレストは装着されません。横スライドは使用できません。 ※7 電動ウェルチェアにはシートカバーは装着されません。

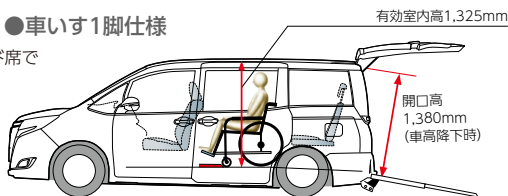
ご使用に際して、ご確認いただきたいこと。

- ①スロープは、水平で平坦な路面での使用が条件となります。※砂利道等の凹凸面のある路面ではバンパー表面を傷つける恐れがありますのでご注意ください。
- ②車いす+車いす利用者+介助の方の合計重量が200kg以下であることをご確認ください。(スロープの許容重量は200kgです)

タイプ別注意事項

タイプ I ●車いす1脚仕様

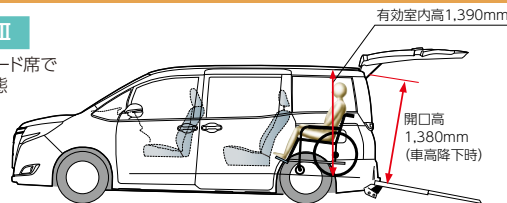
車いすをセカンド席で固定した状態



- セカンド席に固定する車いすの前輪を、車輪止めの手前で固定してください。

タイプ II

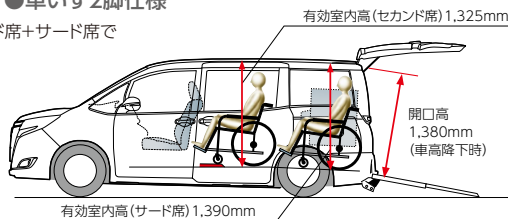
車いすをサード席で固定した状態



- セカンドシートを前方へスライドしてください。(セカンド席の足元が窮屈になります)
- 車いすの方の足元が窮屈になります。
- 車いすはしっかりと前まで乗り込んでください。スロープが格納できなくなります。

タイプ I ●車いす2脚仕様

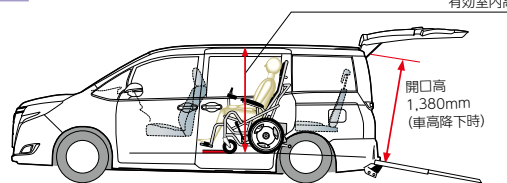
車いすをセカンド席+サード席で固定した状態



- 助手席を前方へスライドしてください。(助手席乗車の方、セカンド席に固定する車いすの方、およびサード席に固定する車いすの方の足元が窮屈になります)
- ※このとき助手席を最前方へスライドするとセカンド席に固定する車いすの方の足元は広くなりますが、助手席には着座できません。
- セカンド席に固定する車いすの前輪を持ち上げ、車輪止めを越えて固定してください。
- サード席に固定する車いすは、しっかりと前まで乗り込んでください。スロープが格納できなくなります。


タイプ III ●電動ウェルチェア+ワンタッチ固定仕様

有効室内高1,285mm



- 車内ではフロアのガイドラインに左後輪を沿わせて前進してください。
- 電動ウェルチェア以外は固定できません。
- 電動ウェルチェアは完全にチルトダウンさせないと固定できません。

車いす乗車と固定のポイント



セーフティベルトのたるみを取ることで、車いすをより確実に固定することができます。

- ①いったん車いすを後ろに引いてベルトが張った状態にする
- ②もう一度車いすを押し込む
- ③この操作を2~3回繰り返す

上記により、車いすを所定の位置に乗車させることができます。

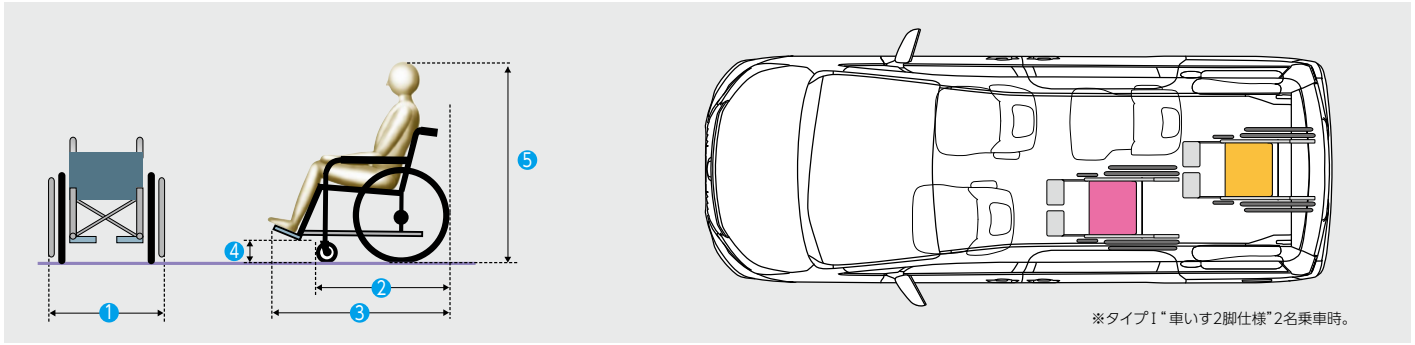
固定の際には、セーフティベルトのたるみが無くなっていることを確認してください。

※乗車可能な寸法の車いすでも、車いすのタイプによっては乗車後スロープを格納しようとした時に、車いすの背もたれやハンドルがあたる場合があります。その際も上記の手順を実行してください。

車いす乗車の目安

タイプ I タイプ II

現在ご使用中の車いすをご利用になる場合、P09の注意事項とあわせて、車いすが下記寸法条件を満たしていることが必要です。



※タイプI“車いす2脚仕様”2名乗車時。

(単位:mm)

車いすのタイプ	乗車位置	①	②	③	④	⑤	
普通車いす	セカンド席	車いす1脚乗車時	670以下	830以下	1,150以下	60以上	1,315以下
		車いす2脚乗車時	670以下	720以下*4	980以下*4	60以上	1,315以下
	サード席	手動スロープタイプ	825以下	720以下	980以下	50以上	1,370以下
		電動スロープタイプ	670以下	720以下	980以下	50以上	1,370以下
リクライニング機構付車いす ※1	セカンド席	670以下	970以下	1,265以下	60以上	1,315以下	
電動車いす ※1※2	サード席	670以下	750以下	1,000以下	50以上	1,370以下	
シニアカー ※1※2※3	サード席	670以下	1,195以下	1,195以下	—	—	

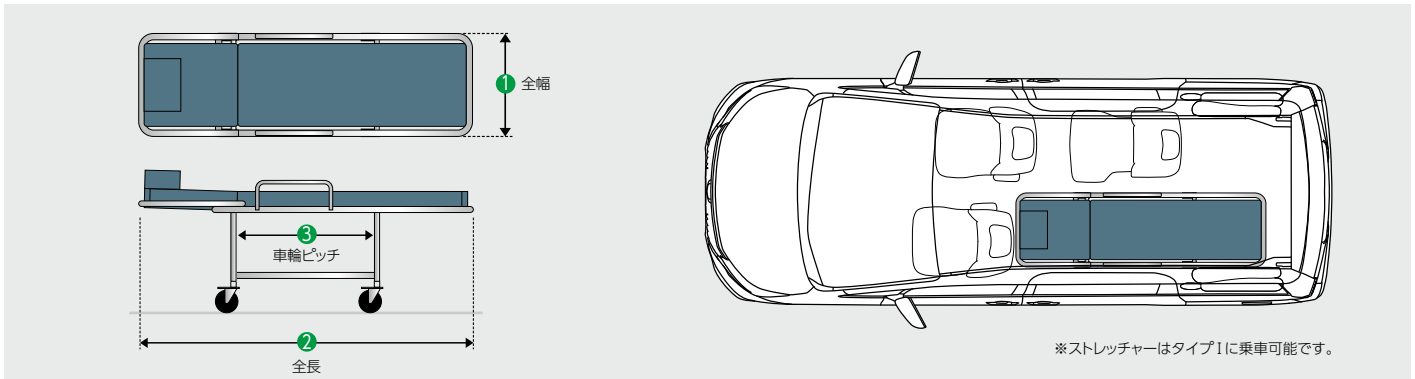
※1 車いすの固定には、販売店装着オプションの車いす用固定ベルトが必要です。また、2脚同時乗車はできません。 ※2 電動車いすやシニアカーを固定する場合は、メーカーオプションの電動ウインチ(サード席用)を必ず選択してください。
 ※3 シニアカーには着座できません。 ※4 助手席シートを最前列までスライドさせた場合の数値です。この時、助手席の足元は非常に狭くなります。

- 上記の寸法内であっても、車いすの形状などによっては乗車できない場合があります。詳しくは販売店におたずねの上、お持ちの車いすを使用して実車でご確認ください。
- タイプⅢは専用車いす(電動ウェルチェア)以外の車いすでの乗車はできません。 ※タイプI“車いす2脚仕様”では、販売店装着オプションの専用車いす【電動ウェルチェア】の2脚同時乗車はできません。

ストレッチャー乗車の目安

タイプ I

現在ご使用中のストレッチャーをご利用になる場合、ストレッチャーが下記寸法条件を満たしていることが必要です。



※ストレッチャーはタイプIに乗車可能です。

(単位:mm)

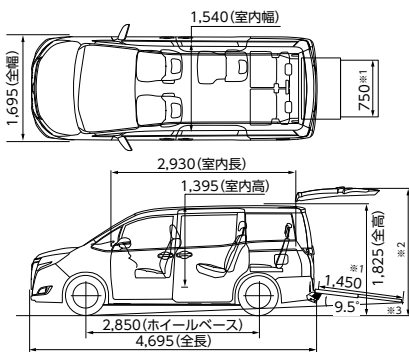
①	②	③	固定ベルトのタイプ
560以下	1,900以下	780以下	Aタイプ
		780を超える場合	Bタイプ

* ストレッチャーをフルリクライニングさせて乗車する際、助手席シートを最前列までスライドさせる必要がある場合があります。この時、助手席の足元は非常に狭くなります。
 * ストレッチャーの固定には、販売店装着オプションの車いす用固定ベルトが必要です。
 ストレッチャーの種類や車輪ピッチによって、固定ベルトのタイプおよび後側の固定位置が異なります。

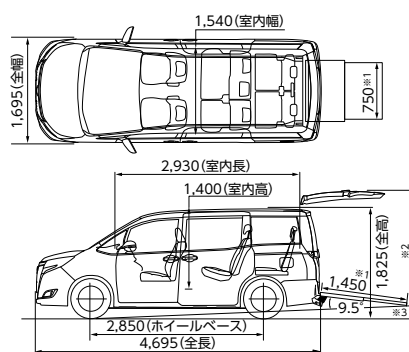
- 上記の寸法内であっても、ストレッチャーの形状、オプション装着の状況などによっては乗車できない場合があります。詳しくは販売店におたずねの上、お持ちのストレッチャーなどを使用して実車でご確認ください。
- タイプⅡ、タイプⅢはストレッチャーでの乗車はできません。

寸法図(単位:mm)

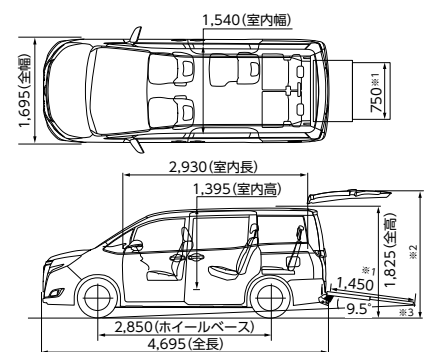
●車いす仕様車(タイプI) Xi 2WD



●車いす仕様車(タイプII)“サードシート付” Xi 2WD



●車いす仕様車(タイプIII) Xi 2WD



※1 メーカーオプションの電動スロープを装着した場合、スロープ幅は740mm、スロープ長は1,280mmとなります。 ※2 パッドア開放時の、地上からのパッドアの高さはベース車と同じです。 ※3 車高降下時の地上線です。

内外配色一覧表

		標準設定	メーカーオプション(ご注文時に申し受けます)
ボディカラー(カラーコード)	シート表皮	Xi	ファブリック
	内装色		ブラック
ホワイトパールクリスタルシャイン(070)			30,000円
シルバーマetalリック(1F7)			
ブラック(202)			
スパークリングブラックパールクリスタルシャイン(220)			30,000円
ブラッキッシュアゲハガラスフレック(221)			30,000円
ポルドーマイカメタリック(3R9)			
アパングアルドブロンズメタリック(4V8)			

- ボディカラーおよび内装色は撮影、印刷インキの関係で実際の色とは異なって見えることがあります。
- 価格はメーカー希望小売価格(消費税非課税) '17年9月現在のもの>で参考価格です。価格は販売店が独自に定めていますので、詳しくは各販売店におたずねください。
- 「メーカーオプション」はご注文時に申し受けます。メーカーの工場で作成するため、ご注文後はお受けできませんのでご了承ください。
- 全車消費税は非課税となり、メーカー希望小売価格は消費税抜きの価格となります。

トヨタ エスクァイア ウェルキャブ 車いす仕様車(スロープタイプ) 主要諸元表(5ナンバー/8ナンバー)

タイプ I	車いす1脚仕様		車いす2脚仕様	
	2WD	4WD	2WD	4WD
TECS型式	DBA-ZRR80G-VTTLCE ■	DBA-ZRR85G-VTTLCE ■	DBA-ZRR80G-VTTNCE ■	DBA-ZRR85G-VTTNCE ■
ベース車両型式	DBA-ZRR80G-CPXEP5	DBA-ZRR85G-CPXEP5	DBA-ZRR80G-CPXEP5	DBA-ZRR85G-CPXEP5
エンジン	3ZR-FAE		3ZR-FAE	
総排気量 L	1,986		1,986	
最高出力(ネット) kW(PS)/r.p.m.	112(152)/6,100		112(152)/6,100	
最大トルク(ネット) N·m(kgf·m)/r.p.m.	193(19.7)/3,800		193(19.7)/3,800	
乗車定員 名	7		7	
トランスミッション	Super CVT-i (自動無段変速機/7速スポーツシフトマチック付)		Super CVT-i (自動無段変速機/7速スポーツシフトマチック付)	
車両重量 kg	1,650	1,720	1,660	1,730
車両総重量 kg	2,035	2,105	2,045	2,115
車両寸法	4,695		4,695	
全長 mm	4,695		4,695	
全幅 mm	1,695		1,695	
全高 mm	1,825		1,825	
室内寸法	2,930		2,930	
長さ mm	2,930		2,930	
幅 mm	1,540		1,540	
※1 高さ mm	1,395		1,395	
燃料タンク容量 L	55		55	

※1 社内測定値。 ※2 8ナンバーとなります。

タイプ II	サードシート付		サードシート無※2	
	2WD	4WD	2WD	4WD
TECS型式	DBA-ZRR80G-VTTRCE ■	DBA-ZRR85G-VTTRCE ■	DBA-ZRR80G-VTTQCE ■	DBA-ZRR85G-VTTQCE ■
ベース車両型式	DBA-ZRR80G-CRXEP5	DBA-ZRR85G-CPXEP5	DBA-ZRR80G-CRXEP5	DBA-ZRR85G-CRXEP5
エンジン	3ZR-FAE		3ZR-FAE	
総排気量 L	1,986		1,986	
最高出力(ネット) kW(PS)/r.p.m.	112(152)/6,100		112(152)/6,100	
最大トルク(ネット) N·m(kgf·m)/r.p.m.	193(19.7)/3,800		193(19.7)/3,800	
乗車定員 名	8	7	6	
トランスミッション	Super CVT-i(自動無段変速機/7速スポーツシフトマチック付)		Super CVT-i(自動無段変速機/7速スポーツシフトマチック付)	
車両重量 kg	1,640	1,720	1,610	1,680
車両総重量 kg	2,080	2,105	1,940	2,010
車両寸法	4,695		4,695	
全長 mm	4,695		4,695	
全幅 mm	1,695		1,695	
全高 mm	1,825		1,825	
室内寸法	2,930		2,200	
長さ mm	2,930		2,200	
幅 mm	1,540		1,540	
※1 高さ mm	1,400		1,400	
燃料タンク容量 L	55		55	

タイプ III	電動ウェルチェア+ワンタッチ固定仕様	
	2WD	Xi
TECS型式	DBA-ZRR80G-VTTSCE ■	
ベース車両型式	DBA-ZRR80G-CPXEP5	
エンジン	3ZR-FAE	
総排気量 L	1,986	
最高出力(ネット) kW(PS)/r.p.m.	112(152)/6,100	
最大トルク(ネット) N·m(kgf·m)/r.p.m.	193(19.7)/3,800	
乗車定員 名	7	
トランスミッション	Super CVT-i(自動無段変速機/7速スポーツシフトマチック付)	
車両重量 kg	1,650	
車両総重量 kg	2,035	
車両寸法	4,695	
全長 mm	4,695	
全幅 mm	1,695	
全高 mm	1,825	
室内寸法	2,930	
長さ mm	2,930	
幅 mm	1,540	
※1 高さ mm	1,395	
燃料タンク容量 L	55	

全車、環境対応車 普及促進税制の適用車です。最終ページに掲載の「登録および税金について」をあわせてご覧ください。

● エンジン出力表示には、ネット値とグロス値があります。「グロス」はエンジン単体で測定したものであり、「ネット」はエンジン車を搭載した状態とほぼ同条件で測定したものです。同じエンジンで測定した場合、「ネット」は「グロス」よりもガソリン自動車で約15%程度低い値(自工会調べ)となっています。 ● 「ESQUIRE」「OPTITRON」「VSC」「TOYOTA SAFETY SENSE」「T-Connect」「Welcab」「TECS」「Welchair」は、トヨタ自動車(株)の商標です。 ● エスクァイア ウェルキャブ 車いす仕様車(スロープタイプ)はメーカー完成特装車(TECS)のため、持ち込み登録となります。各諸元数値はメーカー設計値であり参考数値です。登録の際は車両の実測数値が適用されます。

主要装備一覧表

		標準装備	メーカーオプション(ご注文時に申し受けます)	販売店装着オプション	Xi
車いす仕様車 専用装備	電動スロープ				110,000円
	電動スロープ+車いす用電動ウインチ(セカンド席用+サード席用)				280,000円
	電動スロープ+車いす用電動ウインチ(セカンド席用またはサード席用)				195,000円
	車いす用電動ウインチ(セカンド席用+サード席用)				170,000円
	車いす用電動ウインチ(セカンド席用またはサード席用)				85,000円
外装・メカニズム	タイヤ&ホイール	195/65R15タイヤ&6Jアルミホイール(切削光輝+ダークグレーメタリック)			
	エンジン・メカニズム	アイドリングストップ機能(Stop & Start System)			
		フロントベンチレーテッドディスクブレーキ+リヤディスクブレーキ			
		クルーズコントロール			
ウィンドウ・ミラー	UVカット・IRカット機能付ウインドシールドガラス(グリーン合わせ)				
	UVカットグリーンガラス(フロントドア)				*1
	UVカット機能付プライバシーガラス(スライドドア*2・リヤクォーター)				
	オート電動格納式リモコンカラードアミラー(サイドターンランプ+助手席側アスフェリカルミラー付)				*3
	リヤアンダーミラー				

				Xi		
安全	予防安全	Toyota Safety Sense C	・プリクラッシュセーフティシステム(レーザーレーダー+単眼カメラ方式) ・レーンディパーチャーアラート			
		先行車発進告知機能				
		S-VSC		2WD車		
		S-VSC+アクティブトルクコントロール4WD協調制御		4WD車		
	衝突安全	SRSエアバッグ(運転席・助手席)+SRSニーエアバッグ(運転席)				
	視界	Bi-Beam LEDヘッドランプ(オートレベリング機能付)+LEDクリアランスランプ LEDフロントフォグランプ				
内装・快適性	メーター・モニター	マルチインフォメーションディスプレイフード		ピアノブラック塗装		
		オプティロンメーター(メーター照度コントロール付)				
		マルチインフォメーションディスプレイ(4.2インチTFTカラー)				
		エコドライブインジケータ(ランプ+ゾーン表示機能*4付)				
	ステアリング	3本スポークステアリングホイール		本革巻き(シルバー塗装)		
		ステアリングスイッチ(オーディオ+マルチインフォメーションディスプレイ)	*5			
	インパネ・シフト	センタークラスターパネル		ピアノブラック+シルバー塗装		
		7速スポーツシケンシャルシフトマチック ゲート式シフトレバー		本革巻きシフトノブ		
	ドアまわり	メッキインサイドドアハンドル(フロント・リヤ)				
		ドアトリムオーナメント(合成皮革巻き/フロントドア・スライドドア) フロントドアスイッチベース		ピアノブラック塗装		
	照明	イルミネテッドエントリーシステム		イグニッションキー+ルームランプ*6		
	空調	フロントオートエアコン(左右独立温度コントロール)		蓄冷エバポレーター付		
		プッシュ式フロントヒーターコントロールパネル(ピアノブラック塗装) サイドレジスターベゼル		ピアノブラック塗装		
	シート	リヤオートエアコン(リヤクーラー+リヤヒーター)				
		シート表皮		ファブリック(消臭機能付)		
			キャプテンシート(ロングスライド+リクライニング+右側アームレスト付)	*7	タイプI・タイプIII/右席のみ	
			セカンドシート			
			キャプテンシート(ロングスライド+リクライニング+横スライド+両側アームレスト付)	*8	タイプVI(サードシート付・4WD)/折りたたみ式サイドテーブル(カップホルダー2個付)	
			6:4分割チップアップシート(ロングスライド+リクライニング+格納式センターボックス[カップホルダー2個+オープンボックス+フック付])	*8	タイプII(サードシート付・2WD、サードシート無)	
収納	助手席大型オープントレイ(合成皮革巻き) 助手席シートバックテーブル(カップホルダー2個付) シートバックポケット		運転席・助手席			
操作性	スマートエントリーシステム(運転席・助手席/アンサーバック機能付) +プッシュスタートシステム+スマートキー2個		*9*10	30,000円*6 タイプIII		
	ワイヤレスドアロックリモートコントロール(アンサーバック機能付)+ワイヤレスキー1本		*10	タイプIII		
	ワンタッチスイッチ付パワースライドドア(デュアル(両側))	デュアル(両側)	*10*19	57,000円*11 55,000円*12		
		助手席側				
		パワースライドドア予約ロック機能	キーロック操作 スマートロック操作	*6	タイプIII	
ナビゲーション・オーディオ	オーディオレス(カパーレス) トヨタ純正ナビ・オーディオ		*13	4スピーカー		
	オーディオレスカパー					
その他	セキュリティ・その他	盗難防止システム(イモビライザーシステム)[国土交通省認可品] 寒冷地仕様(ウインドシールドデアイサー+PTCヒーター*14など)		23,000円		
			*15			

●他全車標準装備 【外装・メカニズム】●タイヤパンク応急修理キット ●スタビライザー(フロント・リヤ) ●エアサス(フロント・リヤ) ●メッキアウトサイドドアハンドル ●ステンレスドアベルトモール ●電気式バックドアハンドル ●足踏み式パーキングブレーキ(作動/解除) ●エコドライブモードスイッチ ●パワースライドドア(フロント・スライドドアガラスワンタッチ式/キーOFF後作動機能+挟み込み防止機能付) ●UVカット機能付ライバシーバックドアガラス ●後席用サンシェード 【安全】●ドラッグスタートコントロール ●全席ELR付3点式シートベルト(前席プリテンション+フォースリミッター機構付) ●エアスタブルシートベルトアンカー(運転席・助手席) ●運転席・助手席シートベルト非着用警告灯(点滅式+警告音機能付) ●汎用SOFIX対応チャイルドシート専用バー+トップテザーアンカー(セカンドシート左右席)*16 ●チャイルドプロテクター(スライドドア) ●WILコンセプトシート(運転席・助手席) ●EBD付ABS+ブレーキアシスト ●ヒルスタートアシストコントロール ●緊急ブレーキキャンセル ●防眩インナーミラー ●リヤウインドワッシャー(タイムマーフ) ●ウォッシャー連動舵角フロントワイパー(時間調整式+車速感知式) ●ウォッシャー連動舵角リヤワイパー(リヤ車速感知機能付) ●LEDハイマウントストップランプ ●コンライト(ライト自動点灯+消灯システム/オートマチックハイビーム対応) 【内装・快適性】●サンバイザー(バニティミラー [運転席・助手席]+照明 [運転席・助手席]+チケットホルダー [運転席]付) ●フェーエリッドオープン ●電気式ツイントリップメーター ●パーキングブレーキ戻し忘れ警告ブザー ●フェーエリッド残量警告灯 ●半ドアウォーニング ●キー忘れ防止ブザー ●ランプ消し忘れ防止ブザー ●デジタル時計 ●チルト&テレスコピックステアリング ●電動パワーステアリング(車速感知式) ●ドアスカッフプレート ●アシストグリップ(助手席1・セカンドシート2・サードシート2) ●大型アシストグリップ(センターピラー左右) ●チャイルドグループ(センターピラー左右) ●LEDダウンライト ●ルームランプ(フロント・パーソナル・センター・リヤ) ●アクセサリーソケット(DC12V・120W/1個)*17 ●充電用USB端子(インパネ2個) ●グリーンエアフィルター ●アームレスト(運転席・助手席) ●運転席シート上下アジャスター ●5:5分割ワンタッチスぺースアップサードシート*18 ●全席ヘッドレスト ●サードシート中央席ヘッドレスト用収納スベース ●オーバードアコンソール ●助手席アッパーボックス ●グローブボックス ●センタートレイ ●センターマルチレイ(カップホルダー2個付) ●センターアボックス ●運転席アボックス+カードホルダー ●ドアポケット+ポトルホルダー(フロント・スライドドア) ●デッキトリムポトルホルダー ●買い物フック(運転席シートバック) ●ドアキー連動/パワードロック(バックドア連動) ●フロントレスト(運転席) ●ガラスアンテナ 【その他】●工具(ジャッキキキャッキハンドル+ハブナットレンチなど)

◆【メーカーオプション】はご注文時に申し受けます。メーカーの工場では装着するため、ご注文後はお受けできませんのでご了承ください。
◆販売店装着オプションには取り付けられないものがあります。詳しくは販売店におたずねください。 ◆主要装備一覧表につきましては、ベース車カタログをあわせてご参照ください。

◆ベース車に標準装備のスーパーラゲージボックス、デッキボード、デッキフック(2個)は装着されません。 ◆ベース車にメーカーオプション設定されているスベアタイヤ、SRSサイドエアバッグ+SRSカーテンシールドエアバッグは選択できません。

*1 寒冷地仕様を選択した場合、撥水機能付となります。 *2 スライドドアのガラスには両端部分に後席用サンシェードと合わせて遮光するドット(遮光セラミック)を採用しています。 *3 寒冷地仕様を選択した場合、ヒーター付となります。 *4 ズーン表示機能はマルチインフォメーションディスプレイに表示されます。 *5 オーディオ操作は販売店装着オプションのT-Connectナビ10インチモデル・9インチモデルを選択した場合に操作可能となり、販売店装着オプションのT-Connectナビ7インチモデル、エントリーナビ、USB/CDチューナーを装着する場合は、音量のみ操作可能となります。 *6 スマートエントリーシステム+プッシュスタートシステムを選択した場合、イルミネテッドエントリーシステムはエンジンスイッチ+ルームランプとなります。また、パワースライド予約ロック機能にスマートロック操作が追加されます。 *7 セカンドシート右席はウエルキャブ専用シートとなります。超ロングスライドおよび横スライドはできません。また、折りたたみ式サイドテーブル、左側アームレストは装着されません。 *8 ベース車と同じシートが装着されますが、スライド量が制限されます。 *9 植込み型心臓ペースメーカー等の機器をご使用の方は、電波によりそれらの機器に影響を及ぼすおそれがありますので、車両に搭載された発信機から約22cm以内に植込み型心臓ペースメーカー等の機器を近づけないようにしてください。電波発信を停止することもできますので詳しくは販売店にご相談ください。なお、バックドアはスマートエントリーに対応していません。 *10 ワンタッチスイッチ付デュアルパワースライドドア装着車はスマートキーまたはワイヤレスキーに運転席側スライドドア開閉スイッチが追加されます。 *11 スマートエントリーシステム+プッシュスタートシステムと同時装着する場合の価格です。両側のパワースライドドアで予約ロック機能のスマートロック操作が可能となります。 *12 スマートエントリーシステム+プッシュスタートシステムを同時装着しない場合の価格です。パワースライドドア予約ロック機能はキーロック操作のみとなります。 *13 販売店装着オプションとしてナビ・オーディオを多数ご用意しています。詳しくはベース車カタログ別冊のAUDIO VISUAL & NAVIGATION CATALOGUEをご覧ください。 *14 PTC[自己温度制御システム]:Positive Temperature Coefficient *15 寒冷地仕様は、寒冷地での使用を考慮して、主にワイパー等の信頼性・耐久性の向上を図っております。なお、北海道地区は寒冷地仕様は全車標準装備となります。 *16 タイプI・タイプIIIは右席のみとなります。チャイルドシートは汎用SOFIX対応チャイルドシート(新保安基準適合)のみ使用できます。それ以外のチャイルドシートは、シートベルトでの装着となります。詳しくは販売店におたずねください。また、販売店装着オプションの後付けセカンドシートにもチャイルドシートの装着は可能です。 *17 120W以下の電気製品をご使用ください。ただし、120W以下の電気製品でも正常に作動しない場合があります。詳しくは販売店におたずねください。 *18 タイプII「サードシート無」仕様には装着されません。 *19 タイプIIIの価格は57,000円となります。
●価格はメーカー希望小売価格(消費税非課税)17年9月現在のもので参考価格です。価格は販売店が独自に定めていますので、詳しくは各販売店におたずねください。
●全車消費税は非課税となり、メーカー希望小売価格は消費税抜きの価格となります。

“サイドリフトアップチルトシート装着車”

電動でスライドダウンするチルトシートを装備。

“サイドリフトアップチルトシート装着車”は、ベース車のパッケージオプションとして設定しており、持込み登録の必要がありません。

セカンドシートが回転して、車外へスライドダウン&チルト。
立ち上がりや着座をやさしくサポートします。
標準装備のワイヤレスリモコンを使って、
乗り降りをより快適にサポート。



photo: Xi(2WD) “サイドリフトアップチルトシート装着車”。
ボディカラーはシルバーメタリック(1F7)。

“サイドリフトアップチルトシート装着車” 価格表(消費税非課税) 乗車定員：7名

駆動	グレード	メーカー希望小売価格※1	北海道地区メーカー希望小売価格※2
2WD	Xi	2,864,000円	2,887,000円
4WD	Xi	3,054,000円	3,077,000円

※1 沖縄地区は価格が異なります。 ※2 北海道地区の価格には寒冷地仕様が含まれます。
●価格はメーカー希望小売価格(消費税非課税)17年9月現在のもの>で参考価格です。価格は販売店が独自に定めていますので、詳しくは各販売店におたずねください。 ●価格はタイヤパンク応急修理キット、タイヤ交換用具付の価格です。
●価格にはオプション価格は含まれていません。 ●保険料、税金(除く消費税)、登録料などの諸費用は別途申し受けます。 ●自動車リサイクル法の施行により、リサイクル料金が別途必要となります。“サイドリフトアップチルトシート装着車”のリサイクル料金につきましては、ベース車カタログをご覧ください。
●全車消費税は非課税となり、メーカー希望小売価格は消費税抜き価格となります。

サイドリフトアップチルトシート 操作の流れ

※シートが干渉して操作ができない場合がありますので、操作をする前に助手席シート・セカンドシート右席およびサードシートを調整する必要があります。

安全のため各操作は介助の方が確実に行ってください。
※写真は降車時の手順を説明しています。乗車時は逆の手順で行ってください。【参考】写真のモデルの身長は150cmです。



1 スライドドアを全開にして、ワイヤレスリモコンスイッチ(またはシート昇降スイッチ)を押し続けると、回転開始位置までシートがスライドして、背もたれ角度を自動的に調整します。

2 シートは外側へ回転後、車外へスライドダウンしながら座面の前傾が開始します。

3 座面がゆるやかに前傾しながらシートは下降します。背もたれも少しずつリクライニングします。


4 停止位置に近づくときシートはゆっくりと作動します。アームレストに手をかけながらフットレストから降ります。

※アームレストとフットレストをご使用ください。
※シートベルトを着用しているときは、ワイヤレスリモコンスイッチやシート昇降スイッチを押してもシートは回転しません。
※シートは乗車完了時のシートポジション(スライド位置・リクライニング角度)を自動的に記憶します。

Point

- 省スペースで使えるシート … シートの車外への出代が小さく、一般的な駐車場でも乗降が可能です。
- 電動式チルトシートを装備 … シートが車外へ回転し座面と背もたれがチルト。降車時の立ち上がりや乗車時の着座をサポートします。
- 自動メモリー機能付シート … シートを室内に戻すと、降車前のシートポジションに自動的に復帰します。

標準装備



①シート操作スイッチ
 ①シート昇降スイッチ
 ②シート前後スライドスイッチ
 ③シートリクライニングスイッチ

②フットレスト(折りたたみ式) ③アームレスト(可倒式)

ワイヤレスリモコン
 ①シート上昇スイッチ
 ②シート下降スイッチ
 ③電源スイッチ

各装備の取付け位置



手動車いす用固定装置

ラゲージスペースに折りたたみ式の手動車いす1台分の固定装置を設けています。4本のベルトでしっかりと固定します。

※サードシートを着座状態にして固定してください。

※写真の専用車いすは販売店装着オプション。

収納可能な手動車いすの目安(車いす折りたたみ時)

大車輪径	全高	全長	折りたたみ幅
24インチ以下	960mm以下	1,100mm以下	330mm以下


●左記の寸法内であっても、車いすの形状、オプション装着の状況などによっては収納できない場合があります。詳しくは販売店におたずねの上、お持ちの車いすなどを使用して実車でご確認ください。

⚠ 走行前に必ず車いす固定ベルトで固定してください。

販売店装着オプション



専用シートエプロン(吸水タイプ)
 (サイドリフトアップチルトシート1席分)
 吸水性に優れた専用シートカバーです。



専用シートカバー
 フルカバータイプ(1台分)



専用フロアマット(1台分)



胸部固定ベルト (アイボリーのみ)
 (サイドリフトアップチルトシート用)

着座姿勢をサポートします。
 ※胸部固定ベルトはシートベルトに代わるものではありません。走行中は必ずシートベルトを着用してください。



車いすステッカー
 縦113mm×横105mm。

“サイドリフトアップチルトシート装着車” 主要装備一覧表

	標準装備	販売店装着オプション
サイドリフトアップチルトシート(ワイヤレスリモコン付)	※1	“サイドリフトアップチルトシート装着車”
手動車いす用固定装置		
専用シートエプロン 吸水タイプ(サイドリフトアップチルトシート1席分)		
専用シートカバー フルカバータイプ(1台分)		
専用フロアマット(1台分)		
胸部固定ベルト(サイドリフトアップチルトシート用)		
車いすステッカー		

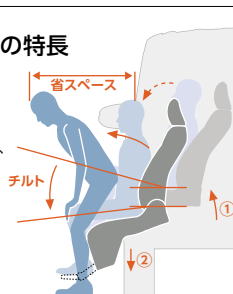
※1 フリクライニングはできません。

Point

サイドリフトアップチルトシートの特長

- 車外へのシート出代が小さく、となりにクルマが停まっても乗降が可能。雨の日でもシートが濡れにくい。
- シートがチルトすることによりお尻の位置を高く保て①、地面に両足が着き*、足を浅く曲げた状態から前に乗り出すので②、立ち上がりやすい。
- フットレストを大型化し、乗り降りおよび室内で着座時の膝の角度がゆるやかになり、膝への負担が少ない。

*身長により異なります。



“サイドリフトアップチルトシート装着車”について

シートに深く着座できない方、膝や首が曲がらない方の場合、足や頭がボディにあたり、座った状態でのシートの回転、チルトおよび乗降が困難になります。ご乗車できない場合もありますので、ご注意ください。

- 体勢保持のため、アームレストとフットレストをご使用ください。
- サイドリフトアップチルトシートは、ベース車のシートとは異なります。フリクライニングはできません。シートスライド量、シートバック角度もベース車とは異なります。
- サイドリフトアップチルトシートにチャイルドシートを装着した場合には、サイドリフトアップチルトシートの操作は行わないでください。

内外配色一覧表

		標準設定	メーカーオプション(ご注文時に申し受けます)
ボディカラー(カラーコード)	シート表皮	Xi ファブリック	
	内装色	ブラック	
ホワイトパールクリスタルシャイン(070)		30,000円	
シルバーメタリック(1F7)			
ブラック(202)			
スパークリングブラックパールクリスタルシャイン(220)		30,000円	
ブラックツィアアゲハガラスブレード(221)		30,000円	
ボルドーマイカメタリック(3R9)			
アパングアルドブロンズメタリック(4V8)			

- ボディカラーおよび内装色は撮影、印刷インキの関係で実際の色とは異なって見えることがあります。
- 価格はメーカー希望小売価格(消費税非課税)'17年9月現在のもの>で参考価格です。価格は販売店が独自に定めていますので、詳しくは各販売店におたずねください。
- 「メーカーオプション」はご注文時に申し受けます。メーカーの工場で作成するため、ご注文後はお受けできませんのでご了承ください。
- 全車消費税は非課税となり、メーカー希望小売価格は消費税抜き価格となります。

トヨタ エスクァイア ウェルキャブ “サイドリフトアップチルトシート装着車” 主要諸元表(5ナンバー)

車両型式	2WD		4WD	
	Xi		Xi	
DBA-ZRR80G-CPXEP(W) ■			DBA-ZRR85G-CPXEP(W) ■	
型式	3ZR-FAE			
エンジン 総排気量	L	1,986		
最高出力(ネット)	kW(PS)/r.p.m.	112(152)/6,100		
最大トルク(ネット)	N·m(kgf·m)/r.p.m.	193(19.7)/3,800		
トランスミッション	Super CVT-i(自動無段変速機/7速スポーツシフトマチック付)			
車両重量 ※1	kg	1,650	1,730	
車両総重量※1	kg	2,035	2,115	
乗車定員	名	7		
車両寸法	全長	4,695		
	全幅	1,695		
	全高	1,825	1,865	
室内寸法※2	長さ	2,930		
	幅	1,540		
	高さ	1,400		
燃料タンク容量	L	55		

※1 SRSサイドエアバッグ+SRSカーテンシールドエアバッグを装着した場合10kg増加します。 ※2 社内測定値。

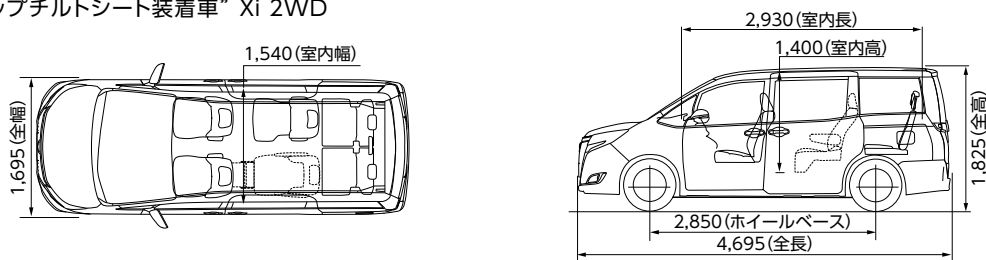
全車、環境対応車 普及促進税制の適用車です。最終ページに掲載の「登録および税金について」をあわせてご覧ください。

●エンジン出力表示には、ネット値とグロス値があります。「グロス」はエンジン単体で測定したものであり、「ネット」とはエンジンを車面に搭載した状態とほぼ同条件で測定したものです。同じエンジンで測定した場合、「ネット」は「グロス」よりもガソリン自動車で約15%程度低い値(自工会調べ)となっています。

●“ESQUIRE”“OPTITRON”“VSC”“TOYOTA SAFETY SENSE”“T-Connect”“Welcab”“TECS”は、トヨタ自動車(株)の商標です。

寸法図(単位:mm)

●“サイドリフトアップチルトシート装着車” Xi 2WD



“サイドリフトアップチルトシート装着車” 寸法図

		リフト能力: 100kg(シートを除く)	回転・下降時間: 30~35秒
			上昇・回転時間: 30~35秒
シートバック角度・リクライニング角度・シートスライド量	回転時寸法	チルト時寸法	
<p>※運転席、助手席、セカンドシート右席、サードシートはベース車と同じ数値です。</p>		<p>*1.チルト後の座面中央部高さからドア開口部上端までの寸法です。 *2.シートの座面高は、チルト時の座面中央部までの寸法です。 *3.最低地上高はチルト時の寸法です。</p>	

主要装備一覧表

		標準装備	メーカーオプション(ご注文時に申し受けます)	販売店装着オプション	Xi*サイドリフトアップチルトシート装着車*
外装・メカニズム	タイヤ&ホイール	195/65R15タイヤ&6Jアルミホイール(切削光輝+ダークグレーメタリック)	スベアタイヤ(応急用タイヤ)		*1 10,000円
	エンジン・メカニズム	アイドリングストップ機能(Stop & Start System)	フロントベンチレーテッドディスクブレーキ+リヤディスクブレーキ		4WD車
			フロントベンチレーテッドディスクブレーキ+リヤドラムブレーキ		2WD車
ウインドウ・ミラー		UVカット・IRカット機能付ウインドシールドガラス(グリーン合わせ)	UVカットグリーンガラス(フロントドア)		*2
			UVカット機能付プライバシーガラス(スライドドア*3・リヤクォーター)		*4
			オート電動格納式リモコンカラードアミラー(サイドターンランプ+助手席側アスフェリカルミラー付)		
安全	予防安全	Toyota Safety Sense C ・プリクラッシュセーフティシステム(レーザレーダー+単眼カメラ方式) ・レーンディパーチャーアラート ・オートマチックハイビーム	先行車発進告知機能		
			S-VSC		2WD車
			S-VSC+アクティブトルクコントロール4WD協調制御		4WD車
衝突安全	SRSエアバッグ(運転席・助手席)+SRSニーエアバッグ(運転席)	SRSサイドエアバッグ(運転席・助手席)+SRSカーテンシールドエアバッグ(フロント・セカンド・サードシート)		*5 45,000円	
視界	Bi-Beam LEDヘッドランプ(オートレベリング機能付)+LEDクリアランスランプ	LEDフロントフォグランプ	リヤフォグランプ(右側のみ/バンパー取付)	*6	
内装・快適性	メーター・モニター	マルチインフォメーションディスプレイード	オプティロンメーター(メーター照度コントロール付)		ピアノブラック塗装
			マルチインフォメーションディスプレイ(4.2インチTFTカラー)		
			エコドライブインジケータ(ランプ+ゾーン表示機能*7付)		
ステアリング	3本スポークステアリングホイール	ステアリングスイッチ(オーディオ+マルチインフォメーションディスプレイ)		*8 本革巻き(シルバー塗装)	
インパネ・シフト	センタークラスターパネル	7速スポーツシフトゲート	ゲート式シフトレバー		ピアノブラック+シルバー塗装
ドアまわり	メッキインサイドドアハンドル(フロント・リヤ)	ドアトリムオーナメント(合成皮革巻き/フロントドア・スライドドア)	フロントドアスイッチベース		ピアノブラック塗装
照明	イルミネーテッドエントリーシステム				イグニッションキー+ルームランプ*9
空調	フロントオートエアコン(左右独立温度コントロール)	プッシュ式フロントヒーターコントロールパネル(ピアノブラック塗装)	サイドレジスターベゼル		ピアノブラック塗装
シート		リヤオートエアコン(リヤクォーター+リヤヒーター)			
	シート表皮				ファブリック(消臭機能付)
	セカンドシート	右席 キャブテンシート(超ロングスライド+リクライニング+横スライド+両側アームレスト付)	左席 サイドリフトアップチルトシート(リワーシート[前後スライド+リクライニング+昇降+チルト]+フットレスト+両側アームレスト付)	*10	
収納	助手席大型オープントレイ(合成皮革巻き)				
ラゲージ	スーパーラゲージボックス	デッキボード		*1	
操作性	スマートエントリーシステム(運転席・助手席・バックドア/アンサーバック機能付)+プッシュスタートシステム+スマートキー2個	ワイヤレスドアロックリモートコントロール(アンサーバック機能付)+ワイヤレスキー1本		*11*12 35,000円*9	
	ワンタッチスイッチ付パワースライドドア(デュアルイージークローザー+挟み込み防止機能付)	デュアル(両側) 助手席側		*12 57,000円*13 55,000円*14	
	パワースライドドア予約ロック機能	キーロック操作	スマートロック操作		*9
ナビゲーション・オーディオ	オーディオレス(カバールス)	トヨタ純正ナビ・オーディオ	オーディオレスカパー	*15	4スピーカー
その他	セキュリティ・その他	盗難防止システム(イモビライザーシステム) [国土交通省認可品]	寒冷地仕様(ウインドシールドデアイサー+PTCヒーター*16など)	*17	23,000円

◆「サイドリフトアップチルトシート装着車」はグレード名称ではありません。 ◆「メーカーオプション」はご注文時に申し受けます。メーカーの工場装着するため、ご注文後はお受けできませんのでご了承ください。

◆販売店装着オプションには取り付けれないものがあります。詳しくは販売店におたずねください。 ◆主要装備一覧表につきましては、ベース車カタログをおたずねください。

◆ベース車に標準装備の折りたたみ式サイドテーブル、助手席シートバックテーブル、シートバックポケット(助手席)は装着されません。

*1 スベアタイヤを選択した場合、タイヤパンク応急修理キットは非装着となり、スーパーラゲージボックスの中にスベアタイヤ(カバー付)が搭載されます。 *2 寒冷地仕様を選択した場合、換水機能付となります。 *3 スライドドアのガラスには両端部に後席用サンシェードと合わせて遮光するドット(遮光セラミウム)を採用しています。 *4 寒冷地仕様を選択した場合、ヒーター付となります。 *5 SRSサイドエアバッグ+SRSカーテンシールドエアバッグを選択した場合は、運転席にアシストグリップが1個装着されます。 *6 寒冷地仕様を選択した場合のみ装着できます。 *7 ゾーン表示機能はマルチインフォメーションディスプレイに表示されます。 *8 オーディオ操作は販売店装着オプションのT-Connectナビ10インチモデル9.9インチモデルを選択した場合に操作可能となり、販売店装着オプションのT-Connectナビ7インチモデル、エントリーナビ、USB/CDチューナーを装着した場合は、音量のみ操作可能となります。 *9 スマートエントリーシステム+プッシュスタートシステムを選択した場合、イルミネーテッドエントリーシステムはエンジンスイッチ+ルームランプとなります。また、パワースライド予約ロック機能はスマートロック操作が追加されます。 *10 セカンドシート右席はウエルレキ専用シートとなり、折りたたみ式サイドテーブルは装着されません。 *11 植込み型心臓ペースメーカー等の機器をご使用の方は、電波によりこれらの機器に影響を及ぼすおそれがありますので、車両に搭載された発信機から約22cm以内に植込み型心臓ペースメーカー等の機器を近づけないようにしてください。電波発信を停止することもできますので詳しくは販売店にご相談ください。 *12 ワンタッチスイッチ付デュアルパワースライドドアはスマートキーまたはワイヤレスキーに運転席側スライドドア開閉スイッチが追加されます。 *13 スマートエントリーシステム+プッシュスタートシステムと同時装着する場合の価格です。両側のパワースライド予約ロック機能のスマートロック操作が可能となります。 *14 スマートエントリーシステム+プッシュスタートシステムを同時装着しない場合の価格です。パワースライド予約ロック機能はキーロック操作のみとなります。 *15 販売店装着オプションとしてナビ・オーディオを多数ご用意しています。詳しくはベース車カタログ別冊のAUDIO VISUAL & NAVIGATION CATALOGUEをご覧ください。 *16 PTC(自己温度制御システム):Positive Temperature Coefficient *17 寒冷地仕様は、寒冷地での使用を考慮して、主にワイパー等の信頼性・耐久性の向上を図っております。なお、北海道地区は寒冷地仕様は全車標準装備となります。 *18 チャイルドシートは汎用SOFIX対応チャイルドシート(新保安基準適合)のみ使用できます。それ以外のチャイルドシートは、シートベルトでの装着となります。詳しくは販売店におたずねください。 *19 120W以下の電気製品をご使用ください。ただし、120W以下の電気製品でも正常に作動しない場合があります。詳しくは販売店におたずねください。

●価格はメーカー希望小売価格(消費税非課税)17年9月現在のもの>で参考価格です。価格は販売店が独自に定めていますので、詳しくは各販売店におたずねください。

●全車消費税は非課税となり、メーカー希望小売価格は消費税抜きの価格となります。

■ 助手席リフトアップシート車

リモコン操作で助手席のスライドダウンが可能です。

電動で助手席が回転し、車外へスライドダウン。
 シートの前後スライドとリクライニング操作も電動で行えます。
 便利なワイヤレスリモコンを標準装備しました。



photo: Xi(2WD) 助手席リフトアップシート車。
 ボディカラーはボルドーマイカメタリック(3R9)。
 オーディオレスカー<1,200円(取付費が別途必要)>は販売店装着オプション。

助手席リフトアップシート車 価格表(消費税非課税) 乗車定員：8名(2WD)/7名(4WD)

駆動	グレード	メーカー希望小売価格 ※1	北海道地区メーカー希望小売価格 ※2
2WD	Xi	2,800,000円	2,863,000円
4WD	Xi	3,018,000円	3,081,000円

※1 沖縄地区は価格が異なります。 ※2 北海道地区の価格には寒冷地仕様が含まれます。
 ●価格はメーカー希望小売価格(消費税非課税) '17年9月現在のもの>で参考価格です。価格、取付費は販売店が独自に
 定めていますので、詳しくは各販売店におたずねください。
 ●価格はタイヤパンク応急修理キット、タイヤ交換用工具付の価格です。
 ●価格にはオプション価格、取付費は含まれていません。
 ●保険料、税金(除く消費税)、登録料などの諸費用は別途申し受けます。
 ●自動車リサイクル法の施行により、最終ページに記載のリサイクル料金が別途必要となります。
 ●全車消費税は非課税となり、メーカー希望小売価格は消費税抜きの価格となります。

助手席リフトアップシート 操作の流れ

安全のため各操作は介助の方が確実に行ってください。
 ※写真は降車時の手順を説明しています。乗車時は逆の手順で行ってください。【参考】写真のモデルの身長は150cmです。



1 助手席ドアを全開にして、ワイヤレスリモコンスイッチ(またはシート昇降スイッチ)を押し続けると、回転開始位置までシートが前後にスライドして、背もたれの角度を自動的に調整します。



2 シートは背もたれが倒れながら、外側に回転します。



3 引き続きシートはワンモーションのスムーズな動きで自動的に下降しながら、背もたれが起き上がります。
 ※シートは任意の高さで止められ、下降を停止した時の高さを自動的に記憶します(メモリー範囲は最下端から200mm)。

※アームレストとフットレストをご使用ください。
 ※シートベルトを着用しているときは、ワイヤレスリモコンスイッチやシート昇降スイッチを押してもシートは回転しません。
 ※シートは乗車完了時のシートポジション(スライド位置・リクライニング角度)を自動的に記憶します。

Point


●自動メモリー機能付リフトアップシート

シートは最後に振り出した高さまで下降して、自動的に停止。いつもお使いの車いすへの移乗がスムーズです(メモリー範囲は最下端から200mm)。シート高さは再度リモコンスイッチを押すことで、任意の高さに止められます。また、シートを室内に戻すと、降車前のシートポジション(スライド位置・リクライニング角度)に自動的に復帰します。

標準装備



- ①シート操作スイッチ
 ①シート昇降スイッチ
 ②シート前後スライドスイッチ
 ③シートリクライニングスイッチ
- 運転席側からも操作が可能です。



- ②フットレスト(折りたたみ式) ③アームレスト(可倒式)

- ワイヤレスリモコン
 ①シート上昇スイッチ
 ②シート下降スイッチ
 ③電源スイッチ

各装備の取付け位置





手動車いす用固定装置

ラゲージスペースに折りたたみ式の手動車いす1台分の固定装置を設けています。4本のベルトでしっかりと固定します。

※サードシートを着座状態にして固定してください。


※写真の専用車いすは販売店装着オプション。

収納可能な手動車いすの目安(車いす折りたたみ時)


大車輪径	全高	全長	折りたたみ幅
 24インチ以下	 960mm以下	 1,100mm以下	 330mm以下

●左記の寸法内であっても、車いすの形状、オプション装着の状況などによっては収納できない場合があります。詳しくは販売店におたずねの上、お持ちの車いすなどを使用して実車でご確認ください。

販売店装着オプション



専用シートエプロン(吸水タイプ)
 (助手席リフトアップシート1席分)
 吸水性に優れた専用シートカバーです。



専用シートカバー
 フルカバータイプ(1台分)



専用フロアマット(1台分)



専用車いす 自操式(22インチ)

安全性、乗り心地を確保したアルミ製車いすです。ヘッドレストは取り外しができます。
 ※介助ブレーキは無しとなります。



胸部固定ベルト (アイボリーのり)
 (助手席リフトアップシート用)

着座姿勢をサポートします。
 ※胸部固定ベルトはシートベルトに代わるものではありません。走行中は必ずシートベルトを着用してください。



車いすステッカー
 縦113mm×横105mm。

助手席リフトアップシート車 主要装備一覧表

	ウエルクォップ標準装備	販売店装着オプション
助手席リフトアップシート(ワイヤレスリモコン付)	※1	
手動車いす用固定装置		
専用シートエプロン 吸水タイプ(助手席リフトアップシート1席分)		
専用シートカバー フルカバータイプ(1台分)		
専用フロアマット(1台分)		
専用車いす 自操式(22インチ)介助ブレーキなし		
胸部固定ベルト(助手席リフトアップシート用)		
車いすステッカー		

※1 フルリクライニングはできません。

⚠️ 助手席リフトアップシート車について

シートに深く着座できない方、膝や首が曲がらない方の場合、足や頭がボディにあたり、座った状態でのシートの回転が困難になりますのでご注意ください。

- 体勢保持のため、アームレストとフットレストをご使用ください。
- 助手席リフトアップシートは、ベース車のシートとは異なります。フルリクライニングはできません。また、シートスライド量、シートバック角度はベース車と異なります。シート座面高さもベース車と異なります。
- 助手席リフトアップシートにチャイルドシートは装着できません。
- セカンドシート左席の足元スペースはベース車よりも小さくなります。
- セカンドシート左席のシートスライド量はベース車よりも小さくなります。

内外配色一覧表

■ 標準設定 □ メーカーオプション(ご注文時に申し受けます)

		Xi
ボディカラー(カラーコード)	シート表皮	ファブリック
	内装色	ブラック
ホワイトパールクリスタルシャイン(070)		30,000円
シルバーメタリック(1F7)		
ブラック(202)		
スパークリングブラックパールクリスタルシャイン(220)		30,000円
ブラッキッシュアゲハガラスブレード(221)		30,000円
ボルドーマイカメタリック(3R9)		
アパングアルドブロンズメタリック(4V8)		

- ボディカラーおよび内装色は撮影、印刷インキの関係で実際の色とは異なって見えることがあります。
- 価格はメーカー希望小売価格(消費税非課税)'17年9月現在のもの>で参考価格です。価格は販売店が独自に定めていますので、詳しくは各販売店におたずねください。
- 「メーカーオプション」はご注文時に申し受けます。メーカーの工場で作着するため、ご注文後はお受けできませんのでご了承ください。
- 全車消費税は非課税となり、メーカー希望小売価格は消費税抜き価格となります。

トヨタ エスクァイア ウェルキャブ 助手席リフトアップシート車 主要諸元表(5ナンバー)

	2WD		4WD
	Xi		Xi
TECS型式	DBA-ZRR80G-VTPACE ■		DBA-ZRR85G-VTPACE ■
ベース車両型式	DBA-ZRR80G-CRXP		DBA-ZRR85G-CPXP
型式	3ZR-FAE		
エンジン	1.986		
総排気量 L	112(152)/6,100		
最高出力(ネット) kW(PS)/r.p.m.	193(19.7)/3,800		
最大トルク(ネット) N·m(kgf·m)/r.p.m.	Super CVT-i(自動無段変速機/7速スポーツシケンシャルシフトマチック付)		
トランスミッション			
車両重量 ※1	kg	1,650	1,730
車両総重量※1	kg	2,090	2,115
乗車定員	名	8	7
車両寸法	mm	4,695	
全長	mm	1,695	
全幅	mm	1,825	
全高	mm	1,865	
室内寸法	mm	2,930	
長さ	mm	1,540	
幅	mm	1,400	
※2 高さ	mm	1,400	
燃料タンク容量	L	55	

※1 SRSサイドエアバッグ+SRSカーテンシールドエアバッグを装着した場合10kg、リヤオートエアコンを装着した場合10kg、それぞれ増加します。 ※2 社内測定値。

全車、環境対応車 普及促進税制の適合車です。最終ページに掲載の「登録および税金について」をあわせてご覧ください。

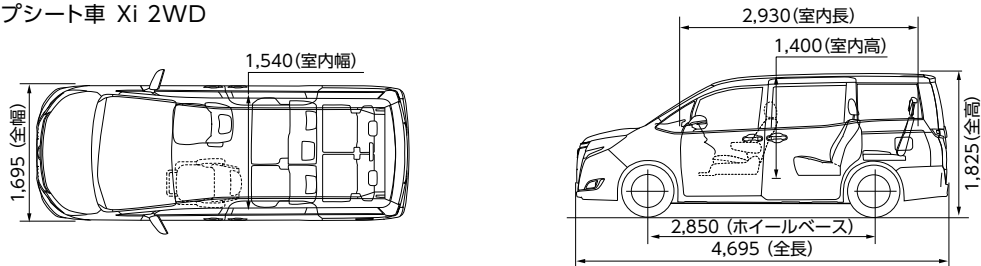
● エンジン出力表示には、ネット値とグロス値があります。「グロス」はエンジン単体で測定したものであり、「ネット」とはエンジンを車両に搭載した状態とほぼ同条件で測定したものです。同じエンジンで測定した場合、「ネット」は「グロス」よりもガソリン自動車で約15%程度低い値(目工会調べ)となっています。

● 「ESQUIRE」「OPTITRON」「VSC」「TOYOTA SAFETY SENSE」「T-Connect」「Welcab」「TECS」は、トヨタ自動車(株)の商標です。

● エスクァイア ウェルキャブ 助手席リフトアップシート車はメーカー完成特装車(TECS)のため、持ち込み登録となります。各諸元数値はメーカー設計値であり参考数値です。登録の際は車両の実測数値が適用されます。

寸法図(単位:mm)

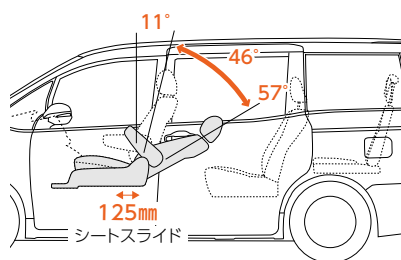
● 助手席リフトアップシート車 Xi 2WD



助手席リフトアップシート車 寸法図

リフト能力: 100kg(シートを除く)	回転・下降時間: 30~40秒
	上昇・回転時間: 30~45秒

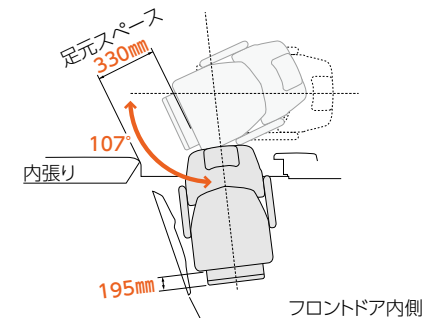
シートバック角度・リクライニング角度・シートスライド量



※運転席、サードシートはベース車と同じ数値です。

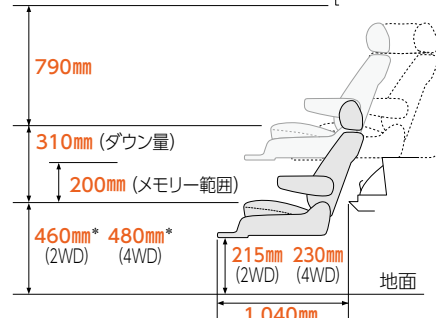
※セカンドシート左席のシートスライド量はベース車よりも小さくなります。

回転寸法



※フロントドアの開口角度は63°(ベース車と同じ)です。

昇降時寸法



*シートの座面高は座面中央最高部までの寸法です。

●各寸法値は設計値を示します。実測値は若干異なることがあります。

主要装備一覧表

標準装備		メーカーオプション(ご注文時に申し受けます)		販売店装着オプション		Xi		
外装・メカニズム	タイヤ&ホイール	195/65R15タイヤ&6Jアルミホイール(切削光輝+ダークグレーメタリック) スベアタイヤ(応急用タイヤ)				*1	10,000円	
	エンジン・メカニズム	アイドリングストップ機能(Stop & Start System) フロントベンチレーテッドディスクブレーキ+リヤディスクブレーキ フロントベンチレーテッドディスクブレーキ+リヤドラムブレーキ クルーズコントロール					4WD車 2WD車	
	ウインドウ・ミラー	UVカット・IRカット機能付ウインドシールドガラス(グリーン合わせ) UVカットグリーンガラス(フロントドア) UVカット機能付プライバシーガラス(スライドドア*3・リヤクォーター) オート電動格納式リモコンカラードアミラー(サイドターンランプ+助手席側アスフェリカルミラー付) リヤアンダーミラー				*2 *4		
安全	予防安全	Toyota Safety Sense C ・プリクラッシュセーフティシステム(レーザーレーダー+単眼カメラ方式) ・レーンディパーチャーアラート ・オートマチックハイビーム 先行車発進告知機能 S-VSC S-VSC+アクティブトルクコントロール4WD協調制御					2WD車 4WD車	
	衝突安全	SRSエアバッグ(運転席・助手席)+SRSニーエアバッグ(運転席) SRSサイドエアバッグ(運転席のみ)+SRSカーテンシールドエアバッグ(フロント+セカンド+サードシート)				*5*6	40,000円	
	視界	Bi-Beam LEDヘッドランプ(オートレベリング機能付)+LEDクリアランスランプ LEDフロントフォグランプ リヤフォグランプ(右側のみ/バンパー取付)				*7		
内装・快適性	メーター・モニター	マルチインフォメーションディスプレイード オプティロンメーター(メーター照度コントロール付) マルチインフォメーションディスプレイ(4.2インチTFTカラー) エドドライブインジケータ(ランプ+ゾーン表示機能*8付)					ピアノブラック塗装	
	ステアリング	3本スポークステアリングホイール ステアリングスイッチ(オーディオ+マルチインフォメーションディスプレイ)				*9	本革巻き(シルバー塗装)	
	インパネ・シフト	センタークラスターパネル 7速スポーツシフトゲート ゲート式シフトレバー					ピアノブラック+シルバー塗装 本革巻きシフトノブ	
	ドアまわり	メッキサイドドアハンドル(フロント・リヤ) ドアトリムオーナメント(合成皮革巻き/フロントドア・スライドドア) フロントドアスイッチベース					ピアノブラック塗装	
	照明	イルミネーテッドエントリーシステム					イグニッションキー+ルームランプ*10	
	空調	フロントオートエアコン(左右独立温度コントロール) プッシュ式フロントヒーターコントロールパネル(ピアノブラック塗装) サイドレジスタベゼル リヤオートエアコン(リヤクーラー+リヤヒーター) リヤクーラー					蓄冷エバポレーター付 ピアノブラック塗装 *11	
	シート	シート表皮 キャブテンシート (超ロングスライド+リクライニング+横スライド+両側アームレスト付) 6:4分割チップアップシート(ロングスライド+リクライニング+格納式センターボックス[カップホルダー2個+オープンボックス+フック付])					ファブリック(消臭機能付) 4WD(7人乗り)/折りたたみ式サイドテーブル(カップホルダー2個付) 2WD(8人乗り)	
	収納	助手席大型オープントレイ(合成皮革巻き)						
	ラゲージ	スーパーラゲージボックス デッキボード					*1	
	操作性	スマートエントリーシステム(運転席・助手席・バックドア/アンサーバック機能付)+プッシュスタートシステム+スマートキー2個 ワイヤレスドアロックリモートコントロール(アンサーバック機能付)+ワイヤレスキー1本 ワンタッチスイッチ付パワースライドドア(デュアルイージーローザ+挟み込み防止機能付) パワースライドドア予約ロック機能					*12*13 *13 *13	35,000円*10 57,000円*14 55,000円*15
	ナビゲーション・オーディオ	オーディオレス(カバーレス) トヨタ純正ナビ・オーディオ オーディオレスカバー					*16	4スピーカー
	その他	セキュリティ・その他 盗難防止システム(イモビライザーシステム) [国土交通省認可品] 寒冷地仕様(ウインドシールドデアイサー+PTCヒーター*17など)					*18	63,000円*11

◆【メーカーオプション】はご注文時に申し受けます。メーカーの工場で装着するため、ご注文後はお受けできませんのでご了承ください。◆販売店装着オプションには取り付けられないものがあります。詳しくは販売店におたずねください。
◆主要装備一覧表につきましては、ベース車カテゴリーをあわせてご覧ください。◆ベース車に標準装備の助手席シートバックポケット、サイドバックポケット(助手席)は装着されません。

*1 スベアタイヤを選択した場合、タイヤパンク応急修理キットは非装着となり、スーパーラゲージボックスの中にスベアタイヤ(カバー付)が搭載されます。*2 寒冷地仕様を選択した場合、撥水機能付となります。*3 スライドドアのガラスには両端部分が10度傾斜して遮光するドット(遮光セラミックス)を採用しています。*4 寒冷地仕様を選択した場合、ヒーター付となります。*5 SRSサイドエアバッグ+SRSカーテンシールドエアバッグを選択した場合は、運転席にアシストグリップが1個装着されます。*6 SRSサイドエアバッグ(助手席)は装着されません。*7 寒冷地仕様を選択した場合のみ装着できます。*8 ゾーン表示機能はマルチインフォメーションディスプレイに表示されます。*9 オーディオ操作は販売店装着オプションのT-Connectナビ10インチモデル・9インチモデルを選択した場合に操作可能となり、販売店装着オプションのT-Connectナビ7インチモデル、エントリーナビ、USB/CDチューナーを装着した場合は、音量のみ操作可能となります。*10 スマートエントリーシステム+プッシュスタートシステムを選択した場合、イルミネーテッドエントリーシステムはエンジンスタートシステム+カードホルダー+シートバックポケット(運転席)となります。また、パワースライド予約ロック機能にスマートロック操作が追加されます。*11 寒冷地仕様とリヤオートエアコンはセットでメーカーオプション。リヤオートエアコン<40,000円>は単独選択可能です。*12 横込み型心臓ペースメーカー等の機器をご使用の方は、電波によりこれらの機器に影響を及ぼすおそれがありますので、車両に搭載された発信機から約22cm以内に横込み型心臓ペースメーカー等の機器を近づけないようにしてください。電波発信を停止することもできますので詳しくは販売店にご相談ください。*13 ワンタッチスイッチ付デュアルパワースライドドア装着車はスマートキーまたはワイヤレスキーに運転席側スライドドア開閉スイッチが追加されます。*14 スマートエントリーシステム+プッシュスタートシステムと同時装着する場合の価格です。両側のパワースライドドアで予約ロック機能のスマートロック操作が可能となります。*15 スマートエントリーシステム+プッシュスタートシステムを同時装着しない場合の価格です。パワースライドドア予約ロック機能はキーロック操作のみとなります。*16 販売店装着オプションとしてナビ・オーディオを多数ご用意しています。詳しくはベース車カタログ別冊のAUDIO VISUAL & NAVIGATION CATALOGUEをご覧ください。*17 PTC(自己温度制御システム):Positive Temperature Coefficient *18 寒冷地仕様は、寒冷地での使用を考慮して、主にワイパー等の信頼性・耐久性の向上を図っております。なお、北海道地区は寒冷地仕様が全車標準装備となります。*19 チャイルドシートは汎用ISOFIX対応チャイルドシート(新保安基準適合)のみ使用できます。それ以外のチャイルドシートは、シートベルトでの装着となります。詳しくは販売店におたずねください。*20 助手席リフトアップシートはWILコンセプトシートではありません。*21 120W以下の電気製品をご使用ください。ただし、120W以下の電気製品でも正常に作動しない場合があります。詳しくは販売店におたずねください。

●価格はメーカー希望小売価格(消費税非課税)17年9月現在のもの>を参考価格です。価格は販売店が独自に定めていますので、詳しくは各販売店におたずねください。
●全車消費税は非課税となり、メーカー希望小売価格は消費税抜きの価格となります。

■ ウェルジョイン ■ ウェルジョイン(助手席リフトアップシート付)

多人数の送迎を快適に。運転しやすい5ナンバーサイズです。

乗降時につかまりやすい手すりを装着し、3列目への通路をしっかりと確保しました。



photo: Xi(2WD) ウェルジョイン。
ボディカラーはアバンギャルドブロンズメタリック(4V8)。

ウェルジョイン 価格表(消費税率8%)

乗車定員：7名

駆動	グレード	メーカー希望小売価格 ※1		北海道地区 メーカー希望小売価格 ※2	
		希望小売価格	消費税抜き	希望小売価格	消費税抜き
2WD	Xi	2,731,320円	2,529,000円	2,799,360円	2,592,000円
4WD	Xi	2,936,520円	2,719,000円	3,004,560円	2,782,000円

※1 沖縄地区は価格が異なります。 ※2 北海道地区の価格には寒冷地仕様が含まれます。
●価格はメーカー希望小売価格(消費税8%込み) '17年9月現在のもの>で参考価格です。価格は各販売店が独自に定めていますので、詳しくは各販売店におたずねください。 ●価格はタイヤパンク
応急修理キット、タイヤ交換用工具付の価格です。 ●価格にはオプション価格は含まれていません。
●保険料、税金(除く消費税)、登録料などの諸費用は別途申し受けます。
●自動車リサイクル法の施行により、最終ページに記載のリサイクル料金が別途必要となります。

介護施設の送迎に便利な、 助手席リフトアップシート付車も設定。

助手席リフトアップシートでの乗降は、P18をご覧ください。



photo: Xi(2WD) ウェルジョイン(助手席リフトアップシート付)。
ボディカラーはアバンギャルドブロンズメタリック(4V8)。
オーディオレスカバー<1,200円(取付費が別途必要)>は販売店装着オプション。

ウェルジョイン(助手席リフトアップシート付) 価格表(消費税率非課税)

乗車定員：7名

駆動	グレード	メーカー希望小売価格 ※1	北海道地区メーカー希望小売価格 ※2
2WD	Xi	2,856,000円	2,919,000円


※1 沖縄地区は価格が異なります。 ※2 北海道地区の価格には寒冷地仕様が含まれます。
●価格はメーカー希望小売価格(消費税率非課税) '17年9月現在のもの>で参考価格です。価格、取付費は販売店が独自に定めていますので、詳しくは各販売店におたずねください。 ●価格はタイヤパンク応急修理キット、タイヤ交換用工具付の価格です。
●価格にはオプション価格、取付費は含まれていません。 ●保険料、税金(除く消費税)、登録料などの諸費用は別途申し受けます。
●自動車リサイクル法の施行により、最終ページに記載のリサイクル料金が別途必要となります。
●消費税は非課税となり、メーカー希望小売価格は消費税抜きの価格となります。

Point

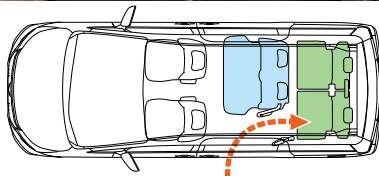
- 便利な位置に手すりを装着 … スライドドアからの乗降や車内の移動、シートからの立ち上がりなどに便利な手すりをセカンドシート横およびスライドドア乗降口に装着しました。
- 専用セカンドシートを設定 … セカンドシートにはシート幅を拡大し、快適に着座できるように配慮した2人掛けの専用シートを設定。
- 3列目へのアクセスが容易 … シートレイアウトを最適化し、セカンドシート左席を廃止。3列目へスムーズにアクセスできる乗降スペースを確保しました。



ウェルジョインの室内



※社内測定値

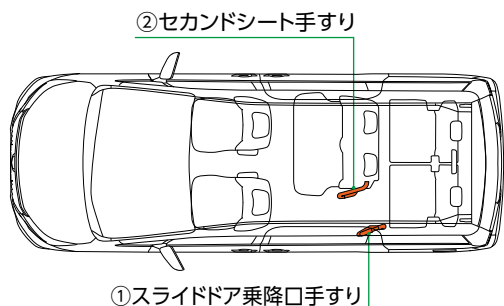


Point

専用セカンドシートの設定により、サードシートへのアクセスが容易です。


標準装備

手すりの装着位置




①スライドドア乗降口手すり

助手席側スライドドア後方に乗降に便利な手すりを設定しました。



専用セカンドシート

シート幅を拡大し大型ヘッドレストを装着するなど、快適性を高めた2人掛けの専用シートです。



②セカンドシート手すり

専用セカンドシートの側面に握りやすい形状の手すりを設定。スライドドアからの乗降や車内の移動に便利です。セカンドシートやサードシートから立ち上がる際にもお使いいただけます。また、走行中の横揺れ時に上体を安定させます。



〈走行時の上体サポート〉



〈セカンドシートから立ち上がる時〉



〈サードシートから立ち上がる時〉



〈車外から乗り込む時〉




手動車いす用固定装置 (助手席リフトアップシート付車のみ)

※写真は助手席リフトアップシート車です。
※収納可能な車いすの目安はP19をご覧ください。




ワイヤレスリモコン

販売店装着オプション




専用シートエプロン(吸水タイプ) (助手席リフトアップシート1席分)

※写真は助手席リフトアップシート車です。



専用シートカバー フルカバータイプ (1台分)



フロアマット(1台分)



胸部固定ベルト (アイボリーのみ) (助手席リフトアップシート用)



車いすステッカー ※縦113mm×横105mm。



ステッパルス*

*株式会社トヨタモデリスタインターナショナルの取り扱い商品です。詳しくは販売店、または全国のトヨタハートフルプラザにお問い合わせください。モデリスタパーツは、1年間2万km保証です。

ウェルジョイン 主要装備一覧表

■ウェルキャブ標準装備 □販売店装着オプション ■モデリスタ特別架装

	ウェルジョイン	助手席リフトアップシート付
スライドドア乗降口手すり	標準装備	
セカンドシート手すり	標準装備	
専用セカンドシート	標準装備	
助手席リフトアップシート(ワイヤレスリモコン付)	標準装備	※1
手動車いす用固定装置	標準装備	
専用シートエプロン 吸水タイプ(助手席リフトアップシート1席分)	標準装備	
専用シートカバー フルカバータイプ(1台分)	販売店装着オプション	
フロアマット(1台分)	標準装備	専用
胸部固定ベルト(助手席リフトアップシート用)	販売店装着オプション	
車いすステッカー	標準装備	
※1 フルリクライニングはできません。		
ステッパルス*	標準装備	

⚠ ウェルジョインについて

- 専用セカンドシートはウェルキャブ専用シートとなり、ベース車のシートとは異なります。座面のチップアップはできません。その分、前方へのスライド量が制限されます。また、格納式センターボックスは装着されません。

内外配色一覧表

		標準設定	メーカーオプション(ご注文時に申し受けます)
ボディカラー(カラーコード)	シート表皮	Xi ファブリック	
	内装色	ブラック	
ホワイトパールクリスタルシャイン(070)		32,400円(消費税抜き30,000円)	
シルバーマタリック(1F7)			
ブラック(202)			
スパークリングブラックパールクリスタルシャイン(220)		32,400円(消費税抜き30,000円)	
ブラックシユアゲハガラスブレード(221)		32,400円(消費税抜き30,000円)	
ポルドーマイカメタリック(3R9)			
アパングアルドブロンズメタリック(4V8)			

- ボディカラーおよび内装色は撮影、印刷インキの関係で実際の色とは異なって見えることがあります。
- 価格はメーカー希望小売価格(消費税8%込み) '17年9月現在のもの>で参考価格です。価格は販売店が独自に定めていますので、詳しくは各販売店におたずねください。
- 「メーカーオプション」はご注文時に申し受けます。メーカーの工場では装着するため、ご注文後はお受けできませんのでご了承ください。
- ウェルジョイン(助手席リフトアップシート付)の消費税は非課税となり、メーカー希望小売価格は消費税抜きの価格となります。

トヨタ エスクァイア ウェルキャブ ウェルジョイン 主要諸元表(5ナンバー)

	ウェルジョイン		ウェルジョイン(助手席リフトアップシート付)
	2WD	4WD	2WD
	Xi		Xi
TECS型式	DBA-ZRR80G-VTRECE■	DBA-ZRR85G-VTRECE■	DBA-ZRR80G-VTRFCE■
ベース車両型式	DBA-ZRR80G-CRXEP	DBA-ZRR85G-CRXEP	DBA-ZRR80G-CRXEP
エンジン	型式	3ZR-FAE	
	総排気量 L	1.986	
	最高出力(ネット) kW(PS)/r.p.m.	112(152)/6,100	
	最大トルク(ネット) N・m(kgf・m)/r.p.m.	193(19.7)/3,800	
トランスミッション	Super CVT-i(自動無段変速機/7速スポーツシフトシヤルシフトマッチ付)		
車両重量 ※1	kg	1,560	1,640
車両総重量 ※1	kg	1,945	2,025
乗車定員	名	7	
車両寸法	全長	mm	4,695
	全幅	mm	1,695
	全高	mm	1,825
室内寸法 ※2	長さ	mm	2,930
	幅	mm	1,540
	高さ	mm	1,400
燃料タンク容量	L	55	

※1 SRSサイドエアバッグ+SRSカーテンシールドエアバッグを装着した場合10kg、リヤオートエアコンを装着した場合10kg、それぞれ増加します。 ※2 社内測定値。

全車、環境対応車 普及促進税制の適合車です。最終ページに掲載の「登録および税金について」をあわせてご覧ください。

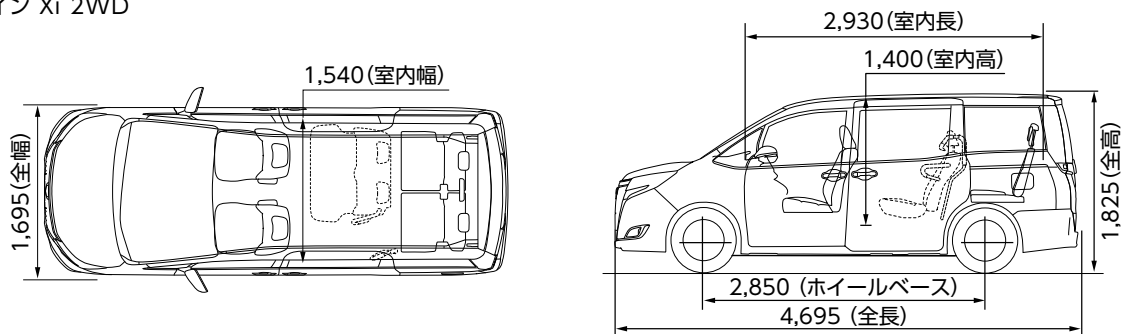
●エンジン出力表示には、ネット値とグロス値があります。「グロス」はエンジン単体で測定したものであり、「ネット」とはエンジンを車両に搭載した状態とほぼ同条件で測定したものです。同じエンジンで測定した場合、「ネット」は「グロス」よりもガソリン自動車で約15%程度低い値(自工会調べ)となっています。

●「ESQUIRE」「OPTITRON」「VSC」「TOYOTA SAFETY SENSE」「T-Connect」「Welcab」「TECS」「WEL JOIN」は、トヨタ自動車(株)の商標です。

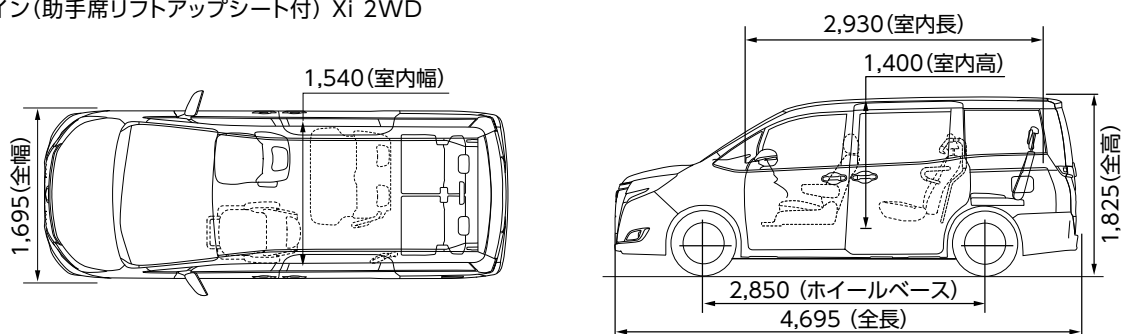
●エスクァイア ウェルキャブ ウェルジョインはメーカー完成特装車(TECS)のため、持ち込み登録となります。各諸元数値はメーカー設計値であり参考数値です。登録の際は車両の実測数値が適用されます。

寸法図(単位:mm)

●ウェルジョイン Xi 2WD



●ウェルジョイン(助手席リフトアップシート付) Xi 2WD



■登録および税金について

自動車リサイクル法の施行により、下表のリサイクル料金が別途必要となります。

■リサイクル料金表(単位:円) ※リサイクル料金は17年9月時点の金額。

車種	リサイクル預託金				資金管理 料金	合計	
	シュレッダー ダスト料金	エアバッグ類 料金	フロン類 料金	情報管理 料金			
車いす仕様車 タイプI	9,070	1,930	1,650	130	290	13,070	
車いす仕様車 タイプII	サイドシート付	9,070	1,930	1,650	130	290	13,070
	サイドシート無	8,790	1,930	1,650	130	290	12,790
車いす仕様車 タイプIII	9,070	1,930	1,650	130	290	13,070	
助手席リフトアップシート車	9,070	1,930	1,650	130	290	13,070	
ウェルジョイン	8,640	1,930	1,650	130	290	12,640	
助手席リフトアップシート付	8,840	1,930	1,650	130	290	12,840	

※リサイクル預託金が預託済のお車を商品車として譲渡する旧所有者(譲渡人)は、車両価値部分とリサイクル預託金相当額の合計額を新所有者(譲受人)からお受け取りになることにより、リサイクル預託金の返金を受けることができます。詳しくは、取扱販売店におたずねください。

	車いす仕様車	助手席リフトアップ シート車	ウェルジョイン	助手席 リフトアップ シート付
登録	持ち込み登録			
車検	初回3年・以降2年 ※2			
ナンバー	5ナンバー/ 8ナンバー ※2	5ナンバー		
消費税	非課税		課税	非課税
税制度	自動車取得税 自動車税			
	身体障がい者もしくはご家族の方が購入される場合には、免税措置等が適用される場合がございますので、予め都道府県税事務所、福祉事務所にご相談ください。			
税制度	環境対応車 普及促進税制 ※1※2			
	主要諸元表内で、TECS型式に■印のある車両は、環境対応車 普及促進税制の適合車です。 〔 持ち込み登録車は、持ち込み登録時の実測重量により、自動車重量税および自動車取得税の対象から外れる場合や軽減額が変わる場合がございます。 〕			

- ※1 ■印の車両は、環境対応車 普及促進税制の適合車です。ご購入時に自動車取得税の軽減措置が受けられます(平成30年3月31日まで)。また、自動車重量税の軽減措置が受けられます(平成30年4月30日までに新規登録を受ける車を対象)。詳しくは販売店におたずねください。
- ※2 オプション等を選択することで、環境対応車普及促進税制の対象外となる場合がございます。
- ※3 車いす仕様車タイプII"サイドシート無"は8ナンバーとなります。8ナンバーの車検は初回2年・以降2年となります。*詳しくは販売店におたずねください。

参考資料

国や地方自治体の主な助成措置

身体障がい者の方の自動車の購入や運転に際し、国や地方自治体では次のような助成措置が用意されています。

貸付・助成

- 自動車購入資金の貸付
- 自動車運転の技能習得費の助成
- 自動車改造費の助成
- 駐車禁止規制の適用除外
- 有料道路通行料金の割引
- 補装具の交付・修理

※詳しくは最寄りの福祉事務所・税務署・都道府県税事務所・警察署に事前にお問い合わせください。

ウェルキャブの取扱説明書をご覧ください。▶▶▶

ウェルキャブ 取扱説明書

検索



快適なお出かけをお手伝いする用品

サポートプラス+



電子インナーミラー
後方の画像をインナーミラーに表示。



後席確認ミラー
後席の同乗者を確認できる専用のミラー。



乗降中表示器
助手席側スライドドア開閉時、後続車に注意喚起。



杖ホルダー
マジックテープで簡単に収納、取り出し。

詳しくは販売店におたずねください。

この他にも販売店装着オプションをご用意しております。詳しくはベース車カタログ別冊のACCESSORIES & CUSTOMIZE CATALOGUEをご覧ください。

製造事業者：トヨタ自動車株式会社
 架装メーカー：トヨタ車体株式会社

詳しくは!

<http://toyota.jp/welcab>

発進・加速はゆるやかに。エコドライブに心がけよう。

このカタログに関するお問い合わせは、お近くのエスケア取り扱い販売店または下記のお客相談センターへ
 トヨタ自動車株式会社 お客様相談センター 全国共通・フリーコール ☎0800-700-7700 オープン時間365日9:00~18:00
 所在地 〒450-8711 名古屋市中村区名駅4丁目7番1号
 本仕様ならびに装備は予告なく変更することがあります。(このカタログの内容は、17年12月現在のもの)
 ボディカラーおよび内装色は撮影、印刷インキの関係で実際の色とは異なって見えることがあります。

START YOUR IMPOSSIBLE