



HIACE

■ 車いす仕様車

Aタイプ/Bタイプ/Cタイプ/
Dタイプ/Eタイプ

■ 福祉タクシー仕様車

■ 送迎仕様車



※オプション装着車。汎用車いすは装備に含まれません。

トヨタウェルキャブシリーズ

車いすご利用の方が安全・安心に移動でき、乗り心地も快適。
 車いすの台数や乗車定員などに合わせて、
 最適なタイプをお選びいただけます。



Photo: 車いす仕様車「Bタイプ」ルーフサイドウインドウ装着車 2WD・2000ガソリン ロングボディ (CBF-TRH200K-VTZYBW) ボディカラーはホワイト (058)。
 専用車いすは販売店装着オプション。ストレッチャー固定装置、ルーフサイドハンドレールは架装オプション。汎用車いすは装備に含まれません。

ポイント 1 3点式シートベルトがリフト上で装着可能。

車いす用3点式シートベルトが車外のリフト上で装着可能。
 介助の方がラクな姿勢で、早く確実にシートベルトを装着できます。



ポイント 2 車いすの固定がらくらくスピーディ。

2本のサポートバーを使って、車いす後方から4か所すべてのフックをスムーズに
 セットできます (固定が完了するまでプザーでお知らせします)。



サポートバー

ポイント 3 乗り降りしやすいセカンドシート。


シート座面上で身体を
 回転した後、
 段差を確認しながら
 乗降できます。

スーパーロングボディは
 開口部が大きく、
 乗降が容易です。
 ※写真はスーパーロングボディです。

大型の電動格納式
 ステップを全タイプに
 標準装備。

スーパーロングボディ / 1,610mm

ロングボディ / 1,380mm



※写真のモデルの身長は157cmです。

ポイント 4 乗る方すべてに快適な移動空間を。

乗り心地の良い車いす仕様車専用サスペンションを採用。また、フロアを低くし、
 大型のウィンドウを採用するなど、車いすご利用の方の景観にも配慮。

Photo: 車いす仕様車「Cタイプ」ルーフサイドウインドウ装着車 2WD・2000ガソリン ロングボディ (CBF-TRH200K-VTZYCW)
 ボディカラーはホワイト (058)。専用車いすは販売店装着オプション。汎用車いすは装備に含まれません。



狭い場所での送迎や駐車時に便利な
 「電動格納式ミラー」をオプション設定。



お見送り、お出迎えの方とコミュニケーションがとりやすい
 「UVカットグリーンガラス」をオプション設定。



※オプション装着車。

7種類のタイプをご用意。

車いす仕様車



設定	ロングボディ				—	—	—	
	スーパー ロングボディ			—				

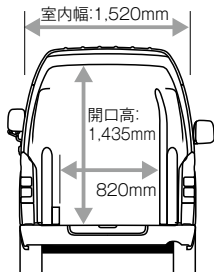
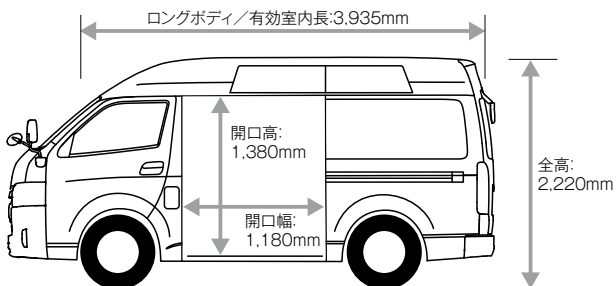
詳しい
車内レイアウト
につきましては
P4-6
をご覧ください

2種類のボディサイズ。 街中での送迎もスムーズなロングボディと、広々とした乗車スペースのスーパーロングボディ。

ロングボディ



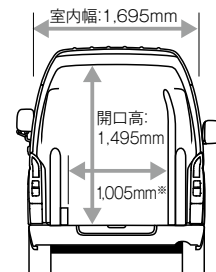
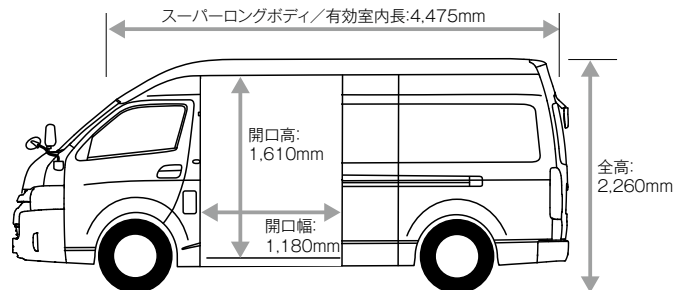
Photo: 車いす仕様車 "Cタイプ" ルーフサイドウィンドウ装着車 2WD・2000ガソリン ロングボディ (CBF-TRH200K-VTZYW) ボディカラーはホワイト (058)。専用車いすは販売店装着オプション。汎用車いすは装備に含まれません。



スーパーロングボディ



Photo: 車いす仕様車 "Dタイプ" 2WD・2700ガソリン スーパーロングボディ (CBF-TRH223B-VTZYD) ボディカラーはホワイト (058)。専用車いすは販売店装着オプション。汎用車いすは装備に含まれません。





*福祉タクシー仕様車は820mm。

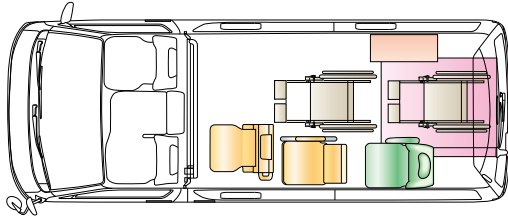
車いす仕様車 車内レイアウト

A タイプ

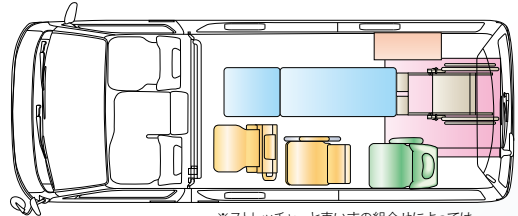
車いすとストレッチャーの同時乗車が可能。
2脚のはね上げシートを装備し、車内レイアウトの変更がラクにできます。

ロング ボディ

 × 2名 +  × 6名





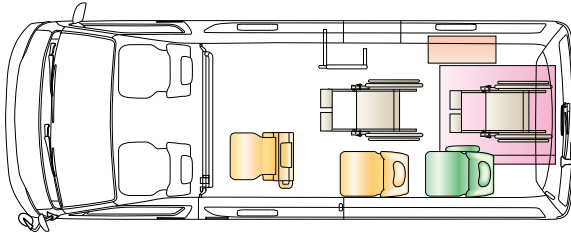
 × 1名 +  × 1名 +  × 6名



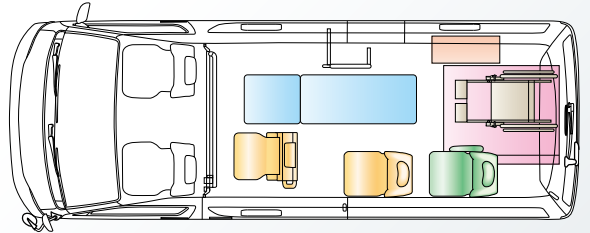
※ストレッチャーと車いすの組合せによっては、
車いすご利用の方の足元が狭くなる場合があります。

スーパー ロング ボディ

 × 2名 +  × 5名





 × 1名 +  × 1名 +  × 5名

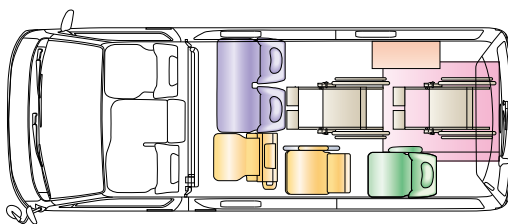




B タイプ

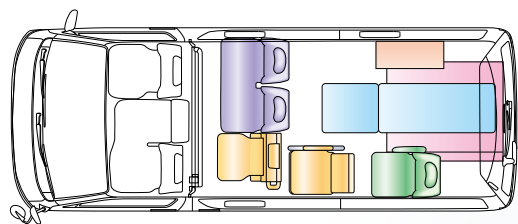
車いす2名乗車が可能なオールマイティタイプ。
セカンドシートへの乗降や車内のウォークスルーも容易です。

ロング ボディ



 × 2名 +  × 8名

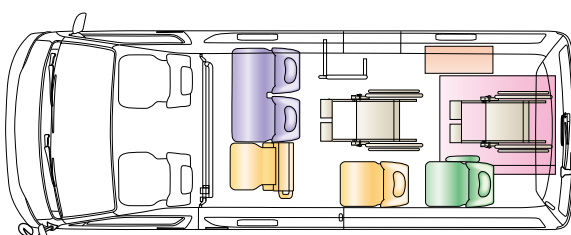


 × 1名 +  × 8名

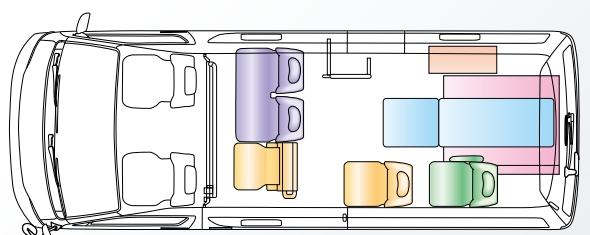


スーパー ロング ボディ

 × 2名 +  × 7名



 × 1名 +  × 7名



車内レイアウトの色分けは次のとおりです。

- | | | | |
|--|---|--|---|
|  車いす |  ストレッチャー |  2人掛けリクライニングシート |  スイングアームリフト |
|  車いす収納装置(1台分) |  はね上げシート |  1人掛けリクライニングシート |  3人掛けシート(Dタイプのみ) |

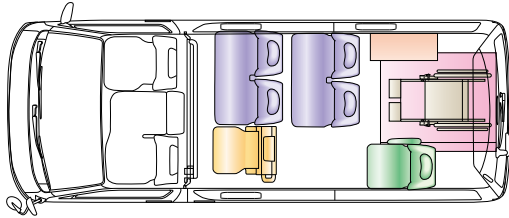
※乗車可能な車いすのサイズにつきましてはP11をご参照ください。また、お手持ちの車いすの乗車可否などにつきましては、詳しくは販売店までお問い合わせください。
 ※ストレッチャー固定装置は架装オプションとなります。なお、Eタイプは標準装備となります。

C
タイプ

車いす1名+9名が一度に乗車可能。
 2列の2人掛けリクライニングシートにより、多人数でもスムーズな移動ができます。

ロング
ボディ
のみ

 × 1名 +  × 9名



Cタイプの車内

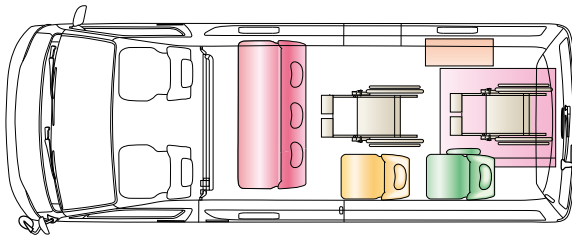


D
タイプ

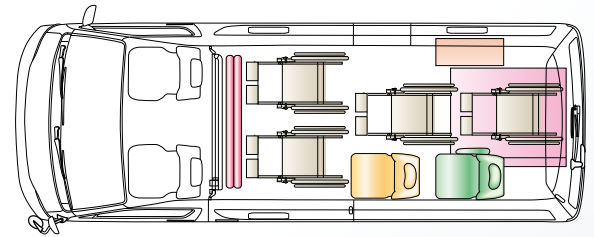
3人掛けタンブルシートの設定により、フレキシブルな車内レイアウトが可能。さまざまな用途に対応できます。
 車いす4名+4名の方が、一度に乗車可能なスーパーロングボディです。

スーパー
ロング
ボディ
のみ

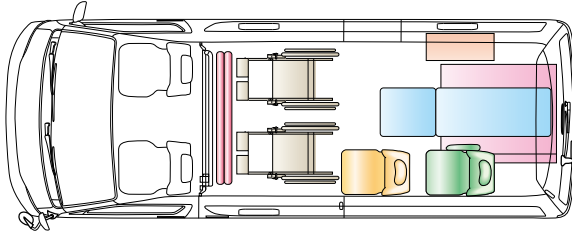
 × 2名 +  × 7名



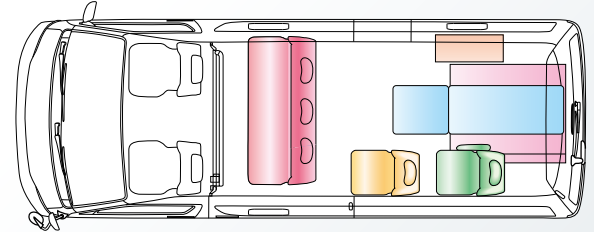
 × 4名 +  × 4名



 × 2名 +  × 1名 +  × 4名



 × 1名 +  × 7名

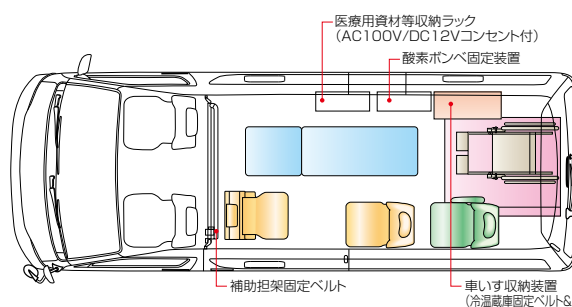


E
タイプ

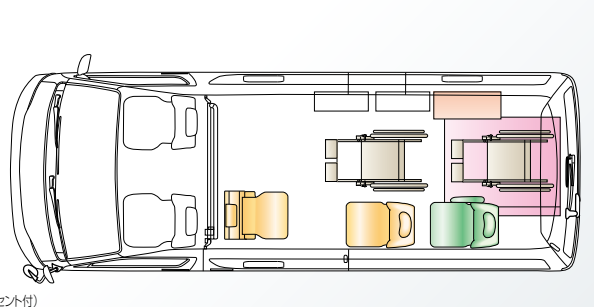
ストレッチャーでの乗車を重視し、搬送に必要な車内装備が充実したタイプを設定しました。

スーパー
ロング
ボディ
のみ

 × 1名 +  × 1名 +  × 5名



 × 2名 +  × 5名



福祉タクシー仕様車 車内レイアウト

車内レイアウトの色分けは次のとおりです。

- 車いす
- スイングアームリフト
- 横向きシート
- 1人掛けリクライニングシート

※乗車可能な車いすのサイズにつきましてはP11をご参照ください。また、お手持ちの車いすの乗車可否などにつきましては、詳しくは販売店までお問い合わせください。

6名の方が横並びに乗車可能な乗り合いタイプ。
車いすご利用の方も同乗可能です。



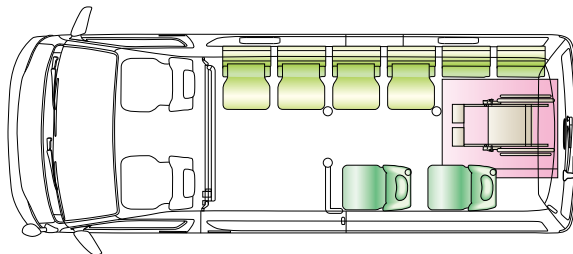
Photo: "福祉タクシー仕様車" 2WD-2700ガソリン スーパーロングボディ (CBA-TRH224W-VTZYQ)
ボディカラーはホワイト(058)。



(車いすご利用の場合)

スーパー
ロング
ボディ
のみ

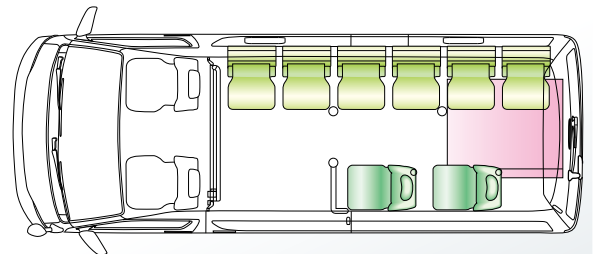
× 1名 + × 8名



車いすご利用の方が乗車される場合は、
横向きシートの後側2脚は使用できません。
※車いす用リフトは、ロングボディ用(幅:820mm)となります。



× 10名



※福祉タクシー仕様車は、パワースライドドアおよび電動格納式ステップを高頻度でご使用になった
場合、関連部品に定期交換をおすすめする部品があります。
詳しくは販売店におたずねください。

送迎仕様車 車内レイアウト

※シートレイアウトはベース車と同じです。

施設などへの送迎に便利な機能を装備した仕様です。



Photo: "送迎仕様車" 4WD-2700ガソリン ロングボディ (CBA-TRH219W-VTZYE)
ボディカラーはホワイト(058)。

⑮ スライドドア乗降口ハンドル
& フロントハンドル



⑳ スライドドア乗降口
グリップ



㉑ 電動格納式ステップ
(スライドドア連動)

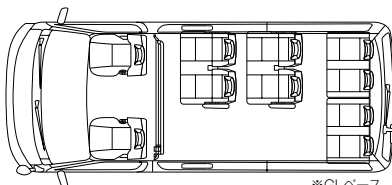


④ 扉開放表示ラベル



ロング
ボディ

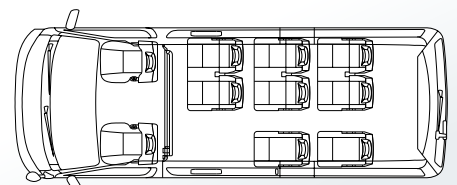
× 10名



※GLベース

スーパー
ロング
ボディ

× 10名



ウェルキャブ標準装備

車いす仕様車	A Aタイプ(ロング)	A Aタイプ(スーパーロング)	福祉タクシー仕様車	送 (ロング)	送迎仕様車	送 (ロング)
	B Bタイプ(ロング)	B Bタイプ(スーパーロング)		福 (スーパーロング)		送 (スーパーロング)
	D Dタイプ(スーパーロング)	E Eタイプ(スーパーロング)				

※写真には装備名以外のオプションも含まれています。詳しくは主要装備一覧表をご覧ください。

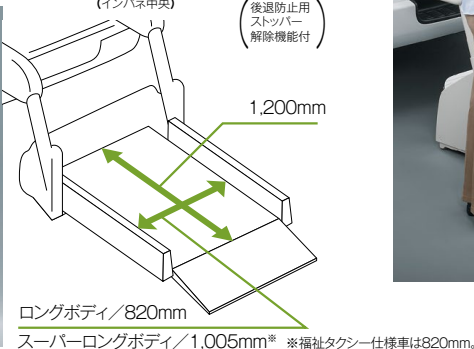
安全のため各操作は介助の方が確実に行ってください。

① 車いす用スイングアームリフト A A B B C D E 福

プラットフォーム上に3点式シートベルトを設置。車外で、介助の方がラクな姿勢で素早くシートベルトを装着できます。支柱には手すりボードとアシストグリップを装備し、車いすご利用の方をしっかりとサポート。また、操作スイッチでリフトの昇降や後退防止用ストッパーを自動的に開閉できます。



電源スイッチ (インパネ中央)
操作スイッチ (後退防止用ストッパー解除機能付)



② 車いす固定装置 (ワイヤー式/電動) A A 2台分 B B 2台分 C 1台分 D 4台分 E 2台分 福 1台分(保護マット付)

サポートバーの設定により、スピーディーかつ容易な操作で車いすを確実に固定できます(固定が完了するまでブザーでお知らせします)。(写真はDタイプ)




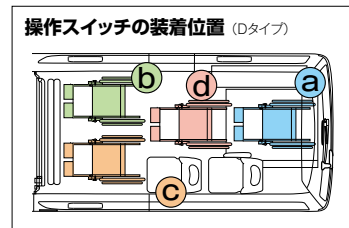
車いす固定用フック付のサポートバーは、リフトおよびフロア上にすっきり格納されています。



サポートバーで前後のフックを掛けることにより、車いす後方から操作を完了できます。



操作スイッチを押して、車いすを電動式のワイヤーでしっかり固定します。



操作スイッチ(車内) (写真はDタイプ)
フロア面のステッカーと同じ色のスイッチで操作してください。


※右後ろのフックを持ち上げるとブザー音が鳴り、操作スイッチのロックを押すまで鳴り続けます(操作スイッチの解除を押した場合もブザー音が鳴り、フックを格納するまで鳴り続けます)。

フックは単独で使用することもできます。

シート ※車いす仕様車の後部座席のシート表皮は、ファブリック素材で撥水加工済みです。※各シートのナビゲーションカラーは、P4~6の車内レイアウトと対応しています。

③ 2人掛けリクライニングシート

B B 1脚 / C 2脚 (写真はCタイプ)




④ 1人掛けリクライニングシート

A A B B C D E 1脚(アームレスト付)
福 2脚(肩グリップ付) (写真はEタイプ)



⑤ 3人掛けタンブルシート

(リクライニング付) D 1脚



⑩ 横向きシート

福 6脚(2点式シートベルト付)



はね上げシート

⑥⑦ クッションはね上げ式シート

A A B B C (写真はCタイプ)



シートバックグリップ


E



※Eタイプは後ろ向きとなり、シートバックグリップは装着されません。

⑧ 横はね上げ式シート(介助者用)

A B (写真はBタイプロング)



⑨ 1人掛けスペースアップシート

A B D E (写真はEタイプ)



ウェルキャブ標準装備

安全性


⑪ 車いす用3点式シートベルト

A A B B D E 2台分 / C 福 1台分
(写真はDタイプ)



⑫ 外側リクライニングシート用3点式シートベルト

A A B B C D E 福
(写真はCタイプ)



※Bタイプスーパーロングの2人掛けリクライニングシート左席と、Dタイプの3人掛けタンブルシート中央席も3点式となります。

⑬ クッションはね上げ式シート用シートベルト

A A B B C 3点式 / E 2点式(後ろ向きシート)
(写真はCタイプ)



⑭ 車いす用ヘッドレスト

A A B B E 2台分 / C 1台分 / D 4台分
※福祉タクシー仕様車(1台分)は架装オプションとなります。



※車いすは装備に含まれません。

手すり

⑮ スライドドア乗降口ハンドレール & フロントハンドレール

全タイプに標準装備
(写真はDタイプ)



⑯ スライドドア乗降口手すり (シート取付)

A A B B C
(写真はCタイプ)



⑰ 横はね上げ式シート用手すり (リヤ2列目シート)

A B
(写真はBタイプロング)



⑱ 車いす用手すり(右側) & 小物入れ

A B
(写真はBタイプスーパーロング)



⑲ 車いす用グリップ

A A B B C D E
(写真はDタイプ)



⑳ クッションはね上げ式シート(後ろ向き)用手すり

E
(写真はEタイプ)



㉑ スライドドア乗降口グリップ(後側のみ)

A B D E 福 送 送
(写真はEタイプ)



㉒ バックドア乗降グリップ (左側のみ)

A A B B C D E 福
(写真はDタイプ)



㉓ ルーフサイドグリップ (左側後部/吊革タイプ)

A A B B C D E
(写真はCタイプ)

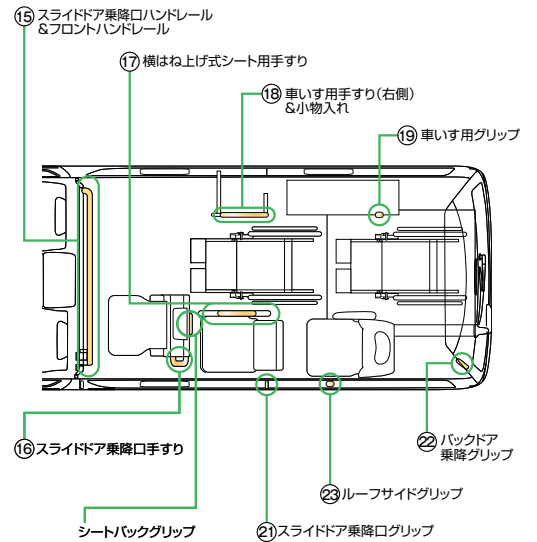


㉔ 室内&乗降口手すり

福
(写真はBタイプロング)



手すりの装着位置



※イラストは手すりの装着位置を説明するもので、実際のシートレイアウトとは異なります。

収納

㉕ 車いす収納装置

■収納可能な手動車いすの目安(車いす折りたたみ時)

A A B B C D E
(写真は左側Dタイプ、右側Cタイプ)



全長	全高	折りたたみ幅
1,100mm以下 CタイプEタイプは 1,010mm以下	900mm以下 ※CタイプEタイプは 660mm以下	320mm以下

※CタイプEタイプは車いすの背もたれが折りたたみためるタイプのみ収納可能です。



※Cタイプの収納状態(車いすの背もたれを折りたたんでください)

㉖ 小物入れ (1人掛けリクライニングシート後部)

A A B B C D E 福
(写真はBタイプロング)



㉗ 小物入れ (車いす収納装置前部)

A B
(写真はAタイプロング)



㉘ 小物入れ (リフト右部)

福
(写真はBタイプロング)



車いす仕様車 **A** Aタイプ(ロング) **A** Aタイプ(スーパーロング) **B** Bタイプ(ロング) **B** Bタイプ(スーパーロング)
C Cタイプ(ロング) **D** Dタイプ(スーパーロング) **E** Eタイプ(スーパーロング)

福祉タクシー仕様車
福 (スーパーロング)

送迎仕様車 **送** (ロング)
送 (スーパーロング)

※写真には装備名以外のオプションも含まれています。詳しくは主要装備一覧表をご覧ください。

その他


②⑨ 電動格納式ステップ(スライドドア連動)

全タイプに標準装備



③⑩ スライドドアアイズークローザー

全タイプに標準装備



③⑪ バックドアアイズークローザー

A A B B C C D D 福 送 送

※送迎仕様車のロングボディはGLベースのみとなります。



③⑫ リヤヒーター

全タイプに標準装備

(写真はDタイプ)



③⑬ 大型ルームランプ(リヤ2灯)

A A B B C C D D 福 送 送

※送迎仕様車のロングボディ(GLベース)は1灯となります。



③⑭ 夜間照明灯

A A B B C C D D 福

※スモールスイッチ連動。



③⑮ バックドアアクション

A A B B C C D E




③⑯ バックドアリフレクター

③⑰ 専用バックドアストラップ

A A B B C C D E 福

(写真はEタイプ)



③⑱ ルーフサイドウィンドウ

型式により装備の有無が異なります。

A B C



③⑲ 車いすステッカー(4枚)

A A B B C C D E



※福祉タクシー仕様車は販売店装着オプションとなります。

④① 扉開放表示ラベル

福 送 送




※タイプによりラベルの設定は異なります。

車いす仕様車

E タイプ標準装備

ストレッチャーでの乗車を重視したタイプです。



※ストレッチャー、酸素ボンベ、冷温蔵庫、AED、吸引器、補助担架は装備に含まれません。

⑦⑳ クッションはね上げ式シート(後ろ向き/ヘッドレスト付)&手すり




④② 医療用資材等収納ラック (AC100V/DC12Vコンセント付)



④③ 補助担架固定ベルト



④④ ルーフネット(4か所)



④⑤ 大型蛍光灯(リヤ2灯)



④③ ストレッチャー固定装置



⑤① 酸素ボンベ固定装置(500Lx6本)



②⑤④④ 車いす収納装置 (冷温蔵庫固定ベルト&DC12Vコンセント付)



⑤② 点滴フック固定装置(2個収納)



架装オプション事例

車いす仕様車	A Aタイプ(ロング)	A Aタイプ(スーパーロング)	福祉タクシー仕様車	送 (ロング)	送迎仕様車	送 (ロング)
	B Bタイプ(ロング)	B Bタイプ(スーパーロング)		福 (スーパーロング)		送 (スーパーロング)
	D Dタイプ(スーパーロング)	E Eタイプ(スーパーロング)				

※写真には装備名以外のオプションも含まれています。詳しくは主要装備一覧表をご覧ください。


車いす・ストレッチャー固定装置

④ 車いす固定ベルト (電動・特殊車いす固定用 / 1台分)

A B C D E 福

※車いす固定位置はリフトプラットフォーム上になります。

(写真はBタイプロング)




④ ストレッチャー固定装置

A A B B D

※固定可能なストレッチャーのサイズにつきましては、P11をご参照ください。

※Eタイプは標準装備。

(写真はBタイプロング)



その他

④ 消火器

A A B B C D E

(写真はBタイプロング)



④ 車いす用すりすり (右側)

A B

※AタイプスーパーロングとBタイプスーパーロングは標準装備。

※装着位置はP8のイラストをご参照ください。

(写真はBタイプロング)



④ ルーフサイドハンドレール (右側後部)

A A B B D E

(写真はBタイプロング)



※写真はルーフサイドウィンドウ装着車。

④ アクセルインターロック

スライドドアまたはバックドアが開いている間は、アクセルが操作できない安全装備です。

全タイプに架装オプション設定



④ バックブザー

全タイプに架装オプション設定

※ヘッドランプまたはスモールランプ点灯時にはブザーは鳴りません。



④ 脱着式フロアマット

全タイプに架装オプション設定

※Dタイプ福祉タクシー仕様車は運転席、助手席のみとなります。

(写真はBタイプロング)



④ 点滴フック固定装置 (2個収納)

A A B B C D

※Eタイプは標準装備。

(写真はBタイプロング)



④ 酸素ボンベ固定装置 (500L×2本)

A A B B

※Eタイプは標準装備 (500L×6本)。

(写真はBタイプロング)



※酸素ボンベは装備に含まれません。

④ サイドウィンドウカーテン

A A B B C D 福

※バックドアおよびスライドドアには装着されません。(写真はCタイプ)



販売店装着オプション事例

車いす仕様車	A Aタイプ(ロング)	A Aタイプ(スーパーロング)	福祉タクシー仕様車	送 (ロング)	送迎仕様車	送 (ロング)
	B Bタイプ(ロング)	B Bタイプ(スーパーロング)		福 (スーパーロング)		送 (スーパーロング)
	D Dタイプ(スーパーロング)	E Eタイプ(スーパーロング)				

※写真には装備名以外のオプションも含まれています。詳しくは主要装備一覧表をご覧ください。

⑤③ 専用車いす [ウェルチェア]

座面と背もたれがチルトダウンすることで着座姿勢が安定し、上半身の揺れや身体の前すべりを防ぎます。シートベルトの装着性にも優れています。※構造上、折りたたむことはできません。

A A B B C C D D E E 福



(通常時)



(チルトダウン時)

⑤④ 専用車いす (自操式:22インチ)

乗り心地、シートベルトの装着性を向上した車いすです。ヘッドレストは取り外しができます。

A A B B C C D D E E 福



⑤⑤ 胸部固定ベルト

※胸部固定ベルトはシートベルトに代わるものではありません。走行中は必ずシートベルトを着用してください。

A A B B C C D D E E 福



⑤⑥ 専用シートカバー (リヤシート用)

(写真はAタイプロング)

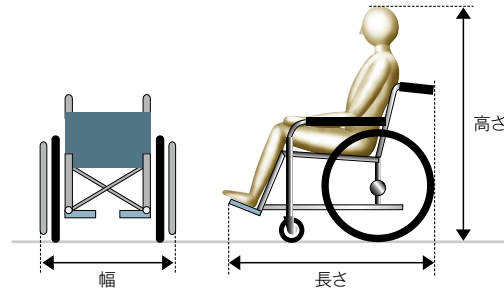
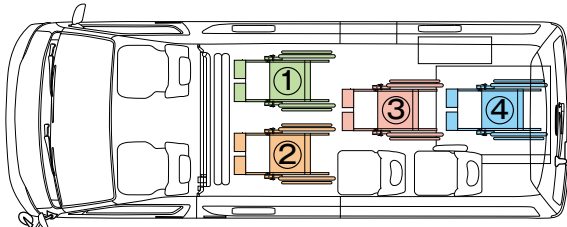
吸水タイプ A A B B C C D D E E 福



(はね上げシートはクッション部のみとなります)

車いす乗車の目安

※数値は最大値を示します。(単位:mm)



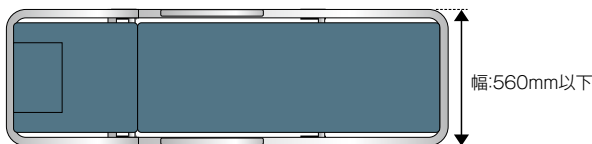
●車いす購入にあたっては、下記の車いす乗車の目安を参考に、開口高・室内高および座高を考慮してお求めください。特に体格の大きな方はご注意ください。

上記図面の車いす位置			①			②			③			④			
仕様	タイプ	ボディ	幅	長さ	高さ	幅	長さ	高さ	幅	長さ	高さ	幅	長さ	高さ	
車いす仕様車	A	ロング	—	—	—	—	—	—	695	1,135	1,435	815	1,255	1,435	
		ストレッチャー同時乗車時 ※	—	—	—	—	—	—	—	—	—	—	815	990	1,435
	A	スーパーロング	—	—	—	—	—	—	—	800	1,445	1,495	1,000	1,255	1,495
		ストレッチャー同時乗車時 ※	—	—	—	—	—	—	—	—	—	—	1,000	1,255	1,495
	B	ロング	—	—	—	—	—	—	—	725	1,080	1,435	815	1,255	1,435
		スーパーロング	—	—	—	—	—	—	—	800	1,395	1,495	1,000	1,255	1,495
	D	ロング	—	—	—	—	—	—	—	—	—	—	815	1,255	1,435
		スーパーロング	680	990	1,495	680	990	1,495	800	1,010	1,495	1,000	1,255	1,495	
	E	ロング	—	—	—	—	—	—	—	—	—	—	—	—	—
		スーパーロング	680	990	1,495	680	990	1,495	—	—	—	—	—	—	—
E	ロング	—	—	—	—	—	—	—	800	1,300	1,495	1,000	1,255	1,495	
	ストレッチャー同時乗車時 ※	—	—	—	—	—	—	—	—	—	—	1,000	1,255	1,495	
福祉タクシー仕様車		スーパーロング	—	—	—	—	—	—	—	—	—	815	1,255	1,495	

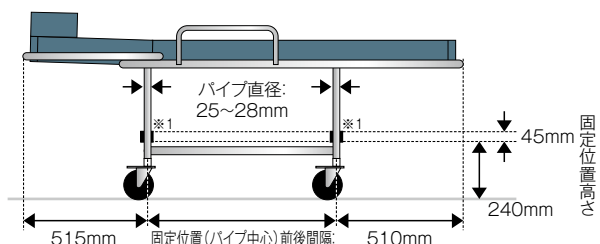
※ ストレッチャー同時乗車時は、車いすの固定位置が通常とは異なります。詳しくは販売店にお問い合わせください。

ストレッチャー乗車の目安

※数値は最大値を示します。



幅:560mm以下



(※1) P10の③ストレッチャー固定装置により固定される位置です。

● 架装オプションのストレッチャー固定装置で固定可能なストレッチャーのサイズです。ストレッチャー固定装置につきましてはP10をご覧ください。 ● 上記以外の乗車可能なストレッチャーや固定方法などにつきましては、販売店にお問い合わせください。

車いす仕様車／福祉タクシー仕様車／送迎仕様車 架装主要装備一覧表

 ウェルキャブ標準装備
 架装オプション(ご注文時に申し受けます)
 販売店装着オプション

	車いす仕様車							福祉 タクシー 仕様車	送迎仕様車
	Aタイプ		Bタイプ		Cタイプ	Dタイプ	Eタイプ		
	ロングボディ	スーパー ロングボディ	ロングボディ	スーパー ロングボディ	ロングボディ	スーパー ロングボディ	スーパー ロングボディ		
①	車いす用スイングアームリフト(リフト能力250kg)								
②	車いす固定装置(ワイヤー式/電動)								
③	2人掛けリクライニングシート								
④	1人掛けリクライニングシート(アームレスト付)								
④	1人掛けリクライニングシート(アームレストなし)								
⑤	3人掛けタンブルシート(リクライニング付)								
シート	クッションはね上げ式(ヘッドレスト付)								
	はね上げクッションはね上げ式(後ろ向き/ヘッドレスト付)								
	シート横はね上げ式(介助者用/シートバック可動タイプ)								
	1人掛けスペースアップシート								
	横向きシート								
	撥水加工シート表皮(ファブリック)								
⑪	車いす用3点式シートベルト								
⑫	車いす用2点式シートベルト								
⑬	外側リクライニングシート用3点式シートベルト								
⑬	クッションはね上げ式シート用シートベルト								
⑭	車いす用ヘッドレスト								
⑮	スライドドア乗降口ハンドレール&フロントハンドレール								
⑯	スライドドア乗降口手すり(シート取付)								
⑰	横はね上げ式シート用手すり(リヤ2列目シート)								
⑱	車いす用手すり(右側)&小物入れ								
⑲	車いす用グリップ(車いす収納装置一体型)								
⑳	クッションはね上げ式シート(後ろ向き)用手すり								
-	シートバックグリップ(クッションはね上げ式シート取付)								
㉑	スライドドア乗降口グリップ(後側のみ)								
㉒	バックドア乗降口グリップ(左側のみ)								
㉓	ルーフサイドグリップ(左側後部/吊革タイプ)								
㉔	室内&乗降口手すり								
㉕	車いす収納装置								
㉖	小物入れ(1人掛けリクライニングシート後部)								
㉗	小物入れ(車いす収納装置前部)								
㉘	小物入れ(リフト右部)								
-	Pレンジインターロック(リフト用)								
-	横向きシート用インターロック								
-	光電センサー								
㉙	電動格納式ステップ(スライドドア連動)								
㉚	スライドドアアイジーローザー								
㉛	バックドアアイジーローザー								
㉜	リヤヒーター								
㉝	大型ルームランプ(リヤ2灯)								
㉞	夜間照明灯(バックドア内側:2個)								
㉟	バックドアクッション								
㊱	バックドアリアフレクター								
㊲	専用バックドアストラップ								
㊳	ルーフサイドウィンドウ								
㊴	車いすステッカー(4枚)								
-	専用サスペンション								
-	排気管横出し								
㊵	医療用資材等収納ラック、AC100Vコンセント(100W)/DC12Vソケット2個(合計120W)、冷温蔵庫固定ベルト、大型蛍光灯、補助担架固定ベルト、ルーフネット								
㊶	扉開放表示ラベル								
㊷	ドアインサイドハンドル								
㊸	バックドア&リフト操作								
㊹	車いす固定ベルト(電動・特殊車いす固定用/1台分)								
㊺	ストレッチャー固定装置								
㊻	消火器								
㊼	車いす用手すり(右側)								
㊽	ルーフサイドハンドレール(右側後部)								
㊾	アクセルインターロック								
㊿	バックプザー								
①	脱着式フロアマット								
②	点滴フック固定装置(2個収納)								
③	酸素ボンベ固定装置								
④	サイドウィンドウカーテン								
⑤	専用車いす[ウェルチエア]								
⑥	専用車いす(自操式:22インチ)介助プレーキなし								
⑦	胸部固定ベルト								
⑧	専用シートカバー(リヤシート用)吸水タイプ								

※1 後部2脚はクッションはね上げ式となります。

※2 Bタイプスーパーロングの2人掛けリクライニングシート左席とDタイプの3人掛けタンブルシート中央席も3点式となります。

※3 ロングボディはGLベースのみで1灯となります。

※4 ルーフサイドウィンドウ有をご希望の場合は、ご注文時にご指定ください。

※5 固定可能なストレッチャーのサイズにつきましてはP111をご参照ください。また、お手持ちのストレッチャーの乗車可否につきましては、販売店にお問い合わせください。

※6 運転席、助手席、リヤ席すべてに装着されます(Dタイプ福祉タクシー仕様車は運転席、助手席のみ)。プラットフォーム上は装着されません。

※7 ロングボディはGLベースのみとなります。

●「架装オプション」は、ご注文時に申し受けます。メーカーの工場にて装着するため、ご注文後はお受けできませんのでご了承ください。 ●架装オプション装着により、車両重量、車両寸法が変更になる場合があります。

主要装備一覧表

標準装備 メーカーオプション(ご注文時に申し受けます) 販売店装着オプション

			車いす仕様車		福祉タクシー仕様車	送迎仕様車		
			ロングボディ	スーパーロングボディ	スーパーロングボディ	ロングボディ DXベース GLベース	スーパーロングボディ	
タイヤ&ホイール&足回り	195/80R15 103/101L LT(15×6J)	スチールホイール	2WD		60,000円			
		アルミホイール	2WD 60,000円	60,000円	60,000円			
	195/80R15 107/105L LT(15×6J)	スチールホイール	4WD					
		アルミホイール	4WD 60,000円			64,800円(消費税抜き60,000円)		
安全性	ABS(アンチロック・ブレーキシステム)&ブレーキアシスト						32,400円(消費税抜き30,000円)	
	SRSエアバッグ+プリテンショナー&フォースリミッター機構付シートベルト	運転席 助手席		15,000円 ※1				
	リヤフォグラブ(右側のみ)		※2	10,000円 ※3	※4	※4	※4	
外装	カラードバンパー(フロント・リヤ)		リヤステップ付		リヤステップ付			
	ウインドシールドガラス	UVカット機能付グリーンガラス						
	フロントサイドガラス	UVカット機能付グリーンガラス						
	リヤサイドガラス	運転席側	スライド式	プライバシー UVカットグリーン			※5	
			固定式	プライバシー UVカットグリーン			※7	※8 ※13
		助手席側 ※10	スライド式	プライバシー UVカットグリーン		※6		
			固定式	プライバシー UVカットグリーン		※11	※7	※8 ※13
	リヤクォーターガラス	運転席側	スライド式	プライバシー UVカットグリーン			※5	
			固定式	プライバシー UVカットグリーン			※7	ガラスアンテナ付
		助手席側	スライド式	プライバシー UVカットグリーン		※6		
			固定式	プライバシー UVカットグリーン		※6 ※12	※9	
	バックドアガラス	プライバシー UVカットグリーン				※5 ※7		
フロントグリル			シルバー塗装	シルバー塗装	シルバー塗装	メッキ	メッキ	
メッキアウトサイドドアハンドル(フロント・スライドドア)&メッキバックドアガーニッシュ								
マルチリフレクターハロゲンヘッドランプ【マニュアルレベリング機能付】								
視界	フロントフォグラブ							
	アウトミラー	ドアミラー(運転席側)&フェンダーミラー(助手席側)						
		電動格納式リモコンドアミラー(助手席側ワイドビュー)		20,000円			21,600円 (消費税抜き20,000円)	メッキ
			ヒーター付	※14	25,000円	5,000円	27,000円 (消費税抜き25,000円)	メッキ 5,400円(消費税抜き5,000円)
	バックモニター内蔵自動防眩インナーミラー		※15	34,000円		34,000円	36,720円(消費税抜き34,000円)	
	リヤアンダーミラー		※15					
ウオッシャー-運動間欠式フロントワイパー				時間調整式	時間調整式	時間調整式		
計器盤・操作性	オプティロンメーター(タコメーター-マルチインフォメーションディスプレイ付)							
	アナログメーター(マルチインフォメーションディスプレイ付)							
	コンライト(ライト自動点灯-消灯システム)							
	排出ガス浄化スイッチ(触媒浄化用)			ディーゼル車				
	車速感応パワードアロック(運転席-助手席ドアキー-連動、衝撃感知ドアロック解除システム付)							
	ワイヤレスドアロックリモートコントロール							
	スマートエントリー&スタートシステム(スマートキー×2)		※16				35,640円(消費税抜き33,000円)	
	イージークローザー(スライドドア・バックドア)						スライドドアのみ	
	パワースライドドア(イージークローザー付)		※10	※11 ※12			69,120円(消費税抜き64,000円) ※13	
	チャイルドプロテクター(スライドドア)							
チャイルドプロテクターレス			-1,000円			-1,080円(消費税抜き-1,000円) ※17		
4本スポークステアリングホイール						ベゼル付		
ステアリングスイッチ(オーディオ)		※18				2,160円(消費税抜き2,000円)		
シート	シート表皮		ジャーージ	トリコット	トリコット	ジャーージ	トリコット	
	フロントシート	リクライニング(運転席-助手席)						
		シートスライド						
	ヘッドレスト	運転席 助手席	連転席 一体式	連転席-助手席 分割式	連転席-助手席 分割式	連転席 一体式	連転席-助手席 分割式	
室内装備	助手席アッパーボックス			※1				
	ドアトリム	フロントドア	成形	成形+表皮巻き	成形	成形	成形+表皮巻き	
		スライドドア&クォーター	成形フルトリム ※19	成形フルトリム ※19	ボード	成形フルトリム		
		バックドア	成形 ※19	成形 ※19	ボード	成形		
	ビラーガーニッシュ(センターアッパー)		+クォーター&リヤ ※19	+クォーター&リヤ ※19	+クォーター&リヤ ※19	+クォーター&リヤ		
	成形天井(フロント・リヤ)			※19	※19			
	大型スライドドアステップ(ステップランプ付)			成形 ※19	成形 ※19	成形		
フロアカバー			※19	※19				
空調	アクセサリコンセント(AC100V・100W)		※20	インパネ 9,000円	インパネ 10,000円	インパネ 9,720円 (消費税抜き9,000円)	インパネ 10,800円(消費税抜き10,000円)	
	フロントエアコン						オート	
	リヤクーラー(冷房)		※19	※19				
ナビ・オーディオ	CD-AM/FM(USB/AUX端子付)		※21	6スピーカー	6スピーカー	4スピーカー 28,080円 (消費税抜き26,000円)	6スピーカー	
	AM/FM(AUX端子付)&2スピーカー							
	オーディオレス(カバレス)		※22	2スピーカー -10,000円	6スピーカー -26,000円	6スピーカー -26,000円	2スピーカー 10,800円 (消費税抜き10,000円)	4スピーカー 6スピーカー -28,080円 (消費税抜き-26,000円)
	トヨタ純正ナビ・オーディオ		※23					
その他	オーディオレスカバー							
	盗難防止システム(イモビライザーシステム)【国土交通省認可品】		※24					
	寒冷地仕様							

◆「メーカーオプション」はご注文時に申し受けます。メーカーの工場で作成するため、ご注文後はお受けできませんのでご了承ください。◆販売店装着オプションには取り付けられないものがあります。詳しくは販売店におたずねください。
◆主要装備一覧表につきましては、ベース車カタログをあわせてご参照ください。◆オプション装着により、車両重量、車両寸法が変更になる場合があります。
※1 助手席SRSエアバッグ+プリテンショナー&フォースリミッター機構付シートベルトを選択した場合、助手席シートベルト非着用ウオーニング+リマインダーが装着されます。また、助手席アッパーボックスは非装着となります。
※2 右側のバックアッパングリヤフォグラブに入れ替わり、インナーレンズが赤色になります。 ※3 寒冷地仕様を選択した場合、(62,640円(消費税抜き58,000円))となり、(※8)を含んだ価格です。 ※4 寒冷地仕様とセットでメーカーオプション。 ※5 プライバシーガラスはセットでメーカーオプション(16,200円(消費税抜き15,000円))。 ※6 UVカットグリーンガラスはセットでメーカーオプション(-15,000円)。 ※7 プライバシーガラスはセットでメーカーオプション(-3,240円(消費税抜き-3,000円))。 ※8 両側固定式リヤサイドガラスはセットでメーカーオプション(-12,960円(消費税抜き-12,000円))。パワースライドドアと同時装着した場合は(-6,480円(消費税抜き-6,000円))。 ※9 両側固定式リヤサイドガラス-リヤクォーターガラスはセットでメーカーオプション(-19,440円(消費税抜き-18,000円))。 ※10 パワースライドドアを選択した場合、リヤサイドガラス(助手席側)は固定式になります。 ※11 リヤサイドガラス助手席側固定式(プライバシー)とパワースライドドアはセットでメーカーオプション(64,000円)。 ※12 リヤサイドガラス助手席側固定式(UVカットグリーン)とパワースライドドアはセットでメーカーオプション(49,000円)となり、(※6)を含んだ価格です。 ※13 両側固定式リヤサイドガラスと同時装着した場合は(62,640円(消費税抜き58,000円))となり、(※8)を含んだ価格です。 ※14 寒冷地仕様を選択した場合、選択できます。 ※15 バックモニター内蔵自動防眩インナーミラーを選択した場合、リヤアンダーミラーは非装着となります。また、光字式ナンバープレートも装着できません。 ※16 挿込み型心臓ペースメーカー等の機器をご使用の方は、販売店よりそれらの機器に影響を及ぼすおそれがありますので、車両に搭載された発信機から約22cm以内に挿込み型心臓ペースメーカーなどの機器を近づけないようにしてください。電波発信を停止することもできますので販売店にご相談ください。
※17 旅客運送事業用自動車としてご使用の場合は必ずお選びください。 ※18 メーカーオプションまたは販売店装着オプションのナビ・オーディオを装着した場合、操作可能となります。 ※19 ウェルキャブ専用装備です。 ※20 100W以下の電気製品をご使用ください。ただし、100W以下の電気製品でも正常に作動しない場合があります。詳しくは販売店におたずねください。なお、Eタイプは医療用資材等取納ラック部にAC100Vコンセントが標準装備されていますので、合計100W以下の電気製品をご使用ください。 ※21 ディスクによっては再生できない場合があります。 ※22 カバーは装着されておりません。販売店装着オプションのオーディオレスカバーまたはナビゲーションオーディオなどを装着ください。 ※23 販売店装着オプションとしてナビ・オーディオを多数ご用意しています。詳しくは別冊のAUDIO VISUAL & NAVIGATION CATALOGUEをご覧ください。 ※24 寒冷地仕様の内容、価格につきましては販売店にお問い合わせください。なお、北海道地区は寒冷地仕様が全車標準装備となります。 ●価格はメーカー希望小売価格(消費税8%込み)15年7月現在のもの)で参考価格です。価格は販売店が独自に定めていますので、詳しくは各販売店におたずねください。 ●車いす仕様車、福祉タクシー仕様車は消費税が非課税となり、メーカー希望小売価格は消費税抜きの価格となります。

ハイエース ウェルキャブ・車いす仕様車 (8ナンバー) 主要諸元表

	Aタイプ										
	ロングボディ						スーパーロングボディ				
	2WD			4WD			2WD		4WD		
ルーフサイドウインドウ有	ルーフサイドウインドウ無	ルーフサイドウインドウ有	ルーフサイドウインドウ無	ルーフサイドウインドウ有	ルーフサイドウインドウ無						
TECS型式	CBF-TRH200K-VTZYAW●	CBF-TRH200K-VTZYA●	QDF-KDH201K-VTZYAW	QDF-KDH201K-VTZYA	LDF-KDH206K-VTZYAW	LDF-KDH206K-VTZYA	CBF-TRH223B-VTZYA	LDF-KDH223B-VTZYA	CBF-TRH228B-VTZYA		
ベース車両型式	CBF-TRH200K-ERTDK5		QDF-KDH201K-ERPDY5		LDF-KDH206K-ERPDY5		CBF-TRH223B-LETNK5	LDF-KDH223B-LEPNY5	CBF-TRH228B-LETNK5		
トランスミッション	6速オートマチック			4速オートマチック			6速オートマチック	4速オートマチック	6速オートマチック		
エンジン	1TR-FE(2000ガソリン)			1KD-FTV(3000ディーゼル)			2TR-FE(2700ガソリン)	1KD-FTV(3000ディーゼル)	2TR-FE(2700ガソリン)		
車両重量* (kg)	2,090	2,080	2,280	2,270	2,390	2,380	2,350	2,510	2,460		
車両総重量* (kg)	2,530	2,520	2,720	2,710	2,830	2,820	2,735	2,895	2,845		
乗車定員 (名)	8						7				
車両寸法 (mm)	全長	4,695						5,380			
	全幅	1,695						1,880			
	全高	2,225		2,220		2,235		2,260		2,275	
室内寸法 (mm)	長さ	3,250(3,935)						3,790(4,475)			
	幅	1,520						1,695			
	高さ	1,535						1,530			
タイヤサイズ	前	195/80R15		103/101L LT		195/80R15		107/105L LT		195/80R15	103/101L LT
	後	195/80R15		103/101L LT		195/80R15		107/105L LT		195/80R15 103/101L LT	
燃料タンク容量 (L)	70						70				
メーカー希望小売価格 (消費税非課税) ※1	3,658,000円	3,523,000円	4,134,000円	3,999,000円	4,417,000円	4,282,000円	4,132,000円	4,504,000円	4,417,000円		
北海道地区メーカー希望小売価格 (消費税非課税) ※2	3,672,000円	3,537,000円	4,156,000円	4,021,000円	4,439,000円	4,304,000円	4,156,000円	4,531,000円	4,441,000円		

	Bタイプ										
	ロングボディ						スーパーロングボディ				
	2WD			4WD			2WD		4WD		
ルーフサイドウインドウ有	ルーフサイドウインドウ無	ルーフサイドウインドウ有	ルーフサイドウインドウ無	ルーフサイドウインドウ有	ルーフサイドウインドウ無						
TECS型式	CBF-TRH200K-VTZYBW●	CBF-TRH200K-VTZYB●	QDF-KDH201K-VTZYBW	QDF-KDH201K-VTZYB	LDF-KDH206K-VTZYBW	LDF-KDH206K-VTZYB	CBF-TRH223B-VTZYB	LDF-KDH223B-LEPNY5	CBF-TRH228B-VTZYB		
ベース車両型式	CBF-TRH200K-ERTDK5		QDF-KDH201K-ERPDY5		LDF-KDH206K-ERPDY5		CBF-TRH223B-LETNK5	LDF-KDH223B-LEPNY5	CBF-TRH228B-LETNK5		
トランスミッション	6速オートマチック			4速オートマチック			6速オートマチック	4速オートマチック	6速オートマチック		
エンジン	1TR-FE(2000ガソリン)			1KD-FTV(3000ディーゼル)			2TR-FE(2700ガソリン)	1KD-FTV(3000ディーゼル)	2TR-FE(2700ガソリン)		
車両重量* (kg)	2,140	2,130	2,330	2,320	2,440	2,430	2,380	2,540	2,490		
車両総重量* (kg)	2,690	2,680	2,880	2,870	2,990	2,980	2,875	3,035	2,985		
乗車定員 (名)	10						9				
車両寸法 (mm)	全長	4,695						5,380			
	全幅	1,695						1,880			
	全高	2,225		2,220		2,235		2,260		2,275	
室内寸法 (mm)	長さ	3,250(3,935)						3,790(4,475)			
	幅	1,520						1,695			
	高さ	1,535						1,530			
タイヤサイズ	前	195/80R15		103/101L LT		195/80R15		107/105L LT		195/80R15	103/101L LT
	後	195/80R15		103/101L LT		195/80R15		107/105L LT		195/80R15 103/101L LT	
燃料タンク容量 (L)	70						70				
メーカー希望小売価格 (消費税非課税) ※1	3,689,000円	3,554,000円	4,165,000円	4,030,000円	4,448,000円	4,313,000円	4,146,000円	4,518,000円	4,431,000円		
北海道地区メーカー希望小売価格 (消費税非課税) ※2	3,703,000円	3,568,000円	4,187,000円	4,052,000円	4,470,000円	4,335,000円	4,170,000円	4,545,000円	4,455,000円		

	Cタイプ						Dタイプ				
	ロングボディ						スーパーロングボディ				
	2WD			4WD			2WD		4WD		
ルーフサイドウインドウ有	ルーフサイドウインドウ無	ルーフサイドウインドウ有	ルーフサイドウインドウ無	ルーフサイドウインドウ有	ルーフサイドウインドウ無						
TECS型式	CBF-TRH200K-VTZYCW●	CBF-TRH200K-VTZYC●	QDF-KDH201K-VTZYCW	QDF-KDH201K-VTZYC	LDF-KDH206K-VTZYCW	LDF-KDH206K-VTZYC	CBF-TRH223B-VTZYD	LDF-KDH223B-VTZYD	CBF-TRH228B-VTZYD		
ベース車両型式	CBF-TRH200K-ERTDK5		QDF-KDH201K-ERPDY5		LDF-KDH206K-ERPDY5		CBF-TRH223B-LETNK5	LDF-KDH223B-LEPNY5	CBF-TRH228B-LETNK5		
トランスミッション	6速オートマチック			4速オートマチック			6速オートマチック	4速オートマチック	6速オートマチック		
エンジン	1TR-FE(2000ガソリン)			1KD-FTV(3000ディーゼル)			2TR-FE(2700ガソリン)	1KD-FTV(3000ディーゼル)	2TR-FE(2700ガソリン)		
車両重量* (kg)	2,100	2,090	2,290	2,280	2,400	2,390	2,390	2,550	2,500		
車両総重量* (kg)	2,650	2,640	2,840	2,830	2,950	2,940	2,885	3,045	2,995		
乗車定員 (名)	10						9				
車両寸法 (mm)	全長	4,695						5,380			
	全幅	1,695						1,880			
	全高	2,225		2,220		2,235		2,260		2,275	
室内寸法 (mm)	長さ	3,250(3,935)						3,790(4,475)			
	幅	1,520						1,695			
	高さ	1,535						1,530			
タイヤサイズ	前	195/80R15		103/101L LT		195/80R15		107/105L LT		195/80R15	103/101L LT
	後	195/80R15		103/101L LT		195/80R15		107/105L LT		195/80R15 103/101L LT	
燃料タンク容量 (L)	70						70				
メーカー希望小売価格 (消費税非課税) ※1	3,659,000円	3,524,000円	4,135,000円	4,000,000円	4,418,000円	4,283,000円	4,231,000円	4,603,000円	4,516,000円		
北海道地区メーカー希望小売価格 (消費税非課税) ※2	3,673,000円	3,538,000円	4,157,000円	4,022,000円	4,440,000円	4,305,000円	4,255,000円	4,630,000円	4,540,000円		

- 印の車両は、環境対応車 普及促進税制の適用車です。最終ページに記載の「登録および税金について」をあわせてご覧ください。
- *パワースライドドア(イージークローザー付)をメーカーオプション装着した場合10kg増加します。
- 室内寸法の()内の数値は、有効室内長を示します。有効室内長は、リフトの最後端までの寸法を示します。
- ※1 沖縄地区は価格が異なります。※2 北海道地区の価格には寒冷地仕様が含まれます(詳しくは販売店におたずねください)。
- 価格はメーカー希望小売価格(消費税8%込み)15年7月現在のもの(参考価格)です。価格は販売店が独自に定めていますので、詳しくは各販売店におたずねください。
- 価格はスベアタイヤ(車両装着タイヤ)、タイヤ交換用工具付の価格です。●価格にはオプション価格は含まれていません。●保険料、税金(除消費税)、登録料などの諸費用は別途申し受けます。
- 車いす仕様車、福祉タクシー仕様車は消費税が非課税となり、メーカー希望小売価格は消費税抜きの価格となります。
- 自動車リサイクル法の施行により、最終ページに記載のリサイクル料金が別途必要となります。
- 「ハイエース」「OPTITRON」「Welcab」「ECT」「TECS」はトヨタ自動車(株)の商標です。
- ハイエースウェルキャブ 車いす仕様車・福祉タクシー仕様車・送迎仕様車はメーカー完成特装車(TECS)のため、持ち込み登録となります。各諸元数値はメーカー設計値であり参考数値です。登録の際は車両の実測数値が適用されます。

	Eタイプ		
	スーパーロングボディ		
	2WD		4WD
TECS型式	CBF-TRH223B-VTZYP	LDF-KDH223B-VTZYP	CBF-TRH228B-VTZYP
ベース車両型式	CBF-TRH223B-LETNK5	LDF-KDH223B-LEPNY5	CBF-TRH228B-LETNK5
トランスミッション	6速オートマチック	4速オートマチック	6速オートマチック
エンジン	2TR-FE(2700ガソリン)	1KD-FTV(3000ディーゼル)	2TR-FE(2700ガソリン)
車両重量* (kg)	2,360	2,520	2,470
車両総重量* (kg)	2,745	2,905	2,855
乗車定員 (名)	7		
車両寸法 (mm)	全長	5,380	
	全幅	1,880	
	全高	2,260	2,275
室内寸法 (mm)	長さ	3,790(4,475)	
	幅	1,695	
	高さ	1,530	
タイヤサイズ	前	195/80R15 103/101L LT	
	後	195/80R15 103/101L LT	
燃料タンク容量 (L)	70		
メーカー希望小売価格 (消費税非課税) ※1	4,583,000円	4,955,000円	4,868,000円
北海道地区メーカー希望小売価格 (消費税非課税) ※2	4,607,000円	4,982,000円	4,892,000円

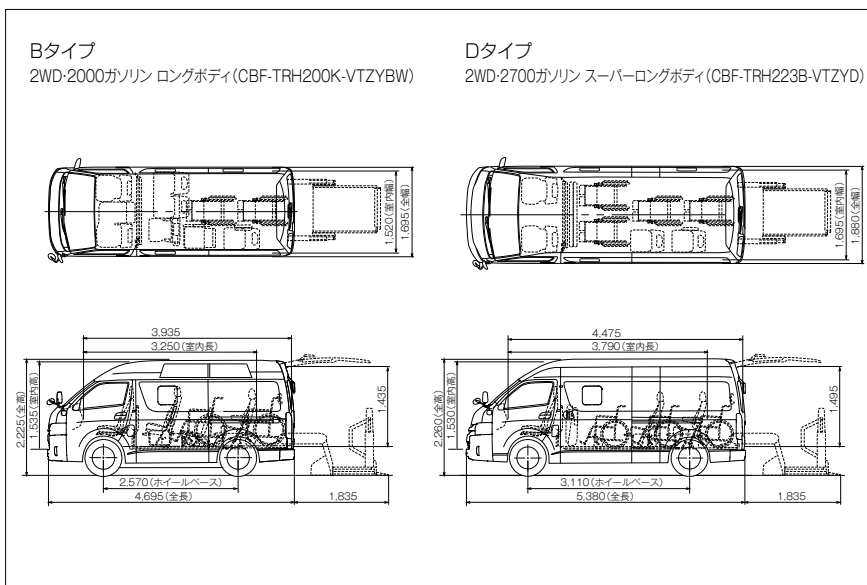
福祉タクシー仕様車 (3ナンバー) 主要諸元表

	福祉タクシー仕様車	
	スーパーロングボディ	
2WD		
TECS型式	CBA-TRH224W-VTZYQ	
ベース車両型式	CBA-TRH224W-LDTNK5	
トランスミッション	6速オートマチック	
エンジン	2TR-FE(2700ガソリン)	
車両重量 (kg)	2,400	
車両総重量 (kg)	2,950	
乗車定員 (名)	10	
車両寸法 (mm)	全長	5,380
	全幅	1,880
	全高	2,280
室内寸法 (mm)	長さ	3,790(4,475)
	幅	1,695
	高さ	1,530
タイヤサイズ	前	195/80R15 103/101L LT
	後	195/80R15 103/101L LT
燃料タンク容量 (L)	70	
メーカー希望小売価格 (消費税非課税) ※1	4,754,000円	
北海道地区メーカー希望小売価格 (消費税非課税) ※2	4,781,000円	

送迎仕様車 (3ナンバー) 主要諸元表

	送迎仕様車						
	ロングボディ (DXベース)		ロングボディ (GLベース)		スーパーロングボディ		
	2WD	4WD	2WD	4WD	2WD	4WD	
TECS型式	CBA-TRH214W-VTZYED	CBA-TRH219W-VTZYED	CBA-TRH214W-VTZYE	CBA-TRH219W-VTZYE	CBA-TRH224W-VTZYE	CBA-TRH229W-VTZYE	
ベース車両型式	CBA-TRH214W-JDTRK	CBA-TRH219W-JDTRK	CBA-TRH214W-JDTRK	CBA-TRH219W-JDTRK	CBA-TRH224W-LDTNK	CBA-TRH229W-LDTNK	
トランスミッション	6速オートマチック						
エンジン	2TR-FE(2700ガソリン)						
車両重量 (kg)	1,970	2,080	2,010*	2,120*	2,080*	2,190*	
車両総重量 (kg)	2,520	2,630	2,560*	2,670*	2,630*	2,740*	
乗車定員 (名)	10						
車両寸法 (mm)	全長	4,840				5,380	
	全幅	1,880				1,880	
	全高	2,105				2,285	
室内寸法 (mm)	長さ	3,525		3,715		3,525	
	幅	1,730		1,695		1,695	
	高さ	1,390				1,565	
タイヤサイズ	前	195/80R15 107/105L LT					
	後	195/80R15 107/105L LT					
燃料タンク容量 (L)	70						
メーカー希望小売価格 (消費税8%) ※1	2,861,018円	3,165,382円	3,108,437円	3,412,800円	3,666,109円	3,970,473円	
消費税抜き	2,649,091円	2,930,909円	2,878,182円	3,160,000円	3,394,545円	3,676,364円	
北海道地区メーカー希望小売価格 (消費税9%) ※2	2,886,938円	3,191,302円	3,137,597円	3,441,960円	3,695,269円	3,999,633円	
消費税抜き	2,673,091円	2,954,909円	2,905,182円	3,187,000円	3,421,545円	3,703,364円	

寸法図 (単位:mm)






内外配色一覧表

■標準設定 ■メーカーオプション (ご注文時に申し受けます)

ボディカラー (カラーコード)	内装色	車いす仕様車	福祉タクシー仕様車	送迎仕様車	
				ロングボディ (DXベース)	スーパーロングボディ (GLベース)
ホワイト (058)					
ホワイトパールクリスタルシャイン (070)					32,400円 (消費税抜き30,000円)
シルバーマイカメタリック (1E7)	Eタイプを除く				
ブラックマイカ (209)	ダークグレー				
ノーブルパールトローニングII (2JZ)					75,600円 (消費税抜き70,000円)
ゴールドメタリック (593)					
ライトイエロー (599)					
ダークブルーマイカメタリック (8P4)					

●価格はメーカー希望小売価格 (消費税8%込み) 15年7月現在のもの) で参考価格です。価格は販売店が独自に定めていますので、詳しくは各販売店におたずねください。

◆名入れ、架装の指定にご利用ください。



自動車リサイクル法の施行により、下表のリサイクル料金が別途必要となります。

■リサイクル料金表(単位:円)

※リサイクル料金は'15年7月時点の金額。

車種	リサイクル預託金				資金管理料金	合計	
	シュレッダーダスト料金	エアバッグ類料金	フロン類料金	情報管理料金			
車いす仕様車	ロング	7,660	1,930	1,650	130	380	11,750
	スーパーロング	11,710	1,930	1,650	130	380	15,800
福祉タクシー仕様車		9,470	1,930	1,650	130	380	13,560
送迎仕様車		9,470	1,930	1,650	130	380	13,560

※リサイクル預託金が預託済のお車を商品車として譲渡する旧所有者(譲渡人)は、車両価値部分とリサイクル預託金相当額の合計額を新所有者(譲受人)からお受け取りになることにより、リサイクル預託金の返金を受けることができます。詳しくは、取扱い販売店におたずねください。

■登録および税金について

	車いす仕様車	福祉タクシー仕様車	送迎仕様車
登録	持ち込み登録		
車検 ^{※1}	初回2年・以降2年	初回3年・以降2年	初回3年・以降2年
ナンバー	8ナンバー	3ナンバー	3ナンバー
消費税	非課税		課税
税制度	身体障がい者もしくはご家族の方が購入される場合には、免税措置等が適用される場合がございますので、予め都道府県税事務所、福祉事務所にご相談ください。		
	14ページに掲載の主要諸元表内で、TECS型式に●印のある車両は、環境対応車 普及促進税制の適合車です。 <small>〔 持ち込み登録車は、持ち込み登録時の実測重量により、自動車重量税および自動車取得税の軽減対象から外れる場合や軽減額が変わる場合がございます。 〕</small>		

※1 事業用は1年。

※2 ●印の車両は、環境対応車 普及促進税制の適合車です。ご購入時に自動車取得税の軽減措置が受けられます(平成29年3月31日まで)。また、自動車重量税の軽減措置が受けられます(平成29年4月30日までに新規登録を受ける車を対象)。

* 詳しくは販売店におたずねください。

参考資料

国や地方自治体の主な助成措置

身体障がい者の方の自動車の購入や運転に際し、国や地方自治体では次のような助成措置が用意されています。

貸付・助成

- 自動車購入資金の貸付
- 自動車改造費の助成
- 有料道路通行料金の割引
- 自動車運転の技能習得費の助成
- 駐車禁止規制の適用除外
- 補装具の交付・修理

※詳しくは最寄りの福祉事務所・税務署・都道府県税事務所・警察署に事前にお問い合わせください。

製造事業者:トヨタ自動車株式会社
架装メーカー:トヨタ車体株式会社

もっとクルマの話、
しませんか。

Answer. for you.
TOYOPET

詳しくは!

<http://toyota.jp/welcab>

このカタログに関するお問い合わせは、お近くのハイエース取り扱い販売店または下記のお客相談センターへ
トヨタ自動車株式会社 お客様相談センター
全国共通・フリーコール ☎0800-700-7700 オープン時間 365日 9:00~18:00
所在地 〒450-8711 名古屋市中村区名駅4丁目7番1号

本仕様ならびに装備は予告なく変更することがあります。(このカタログの内容は'15年7月現在のもの)
ボディカラーおよび内装色は撮影、印刷インキの関係で実際の色とは異なって見えることがあります。

発進・加速はゆるやかに。エコドライブに心がけよう。

PRT11102-1507

FUN TO
DRIVE,
AGAIN.

