

Cab & Deck Variation

キャブのタイプ



シングルキャブ



ダブルキャブ

乗車定員により選べる2種類のキャブ。汎用性の高い定員3名^{※1}のシングルキャブ、作業員の移動と積荷の搬送を同時にできる定員6名～7名のダブルキャブを用意しています。

※1 シングルキャブの2人乗り仕様を選択した場合は、定員2名となります。

キャブの幅

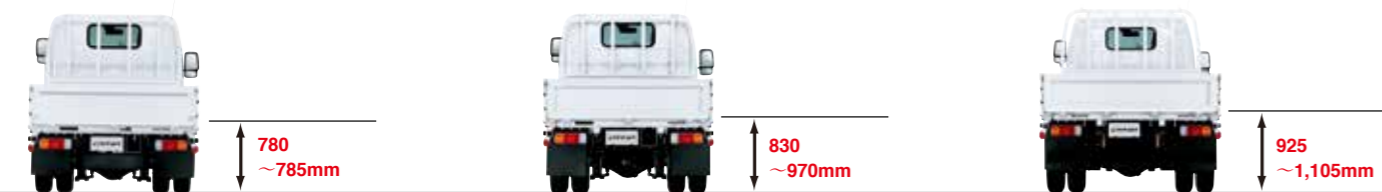


標準キャブには、標準ルーフ車(4ナンバー)とハイルーフ車(1ナンバー)^{※2}を設定。ワイドキャブは、幅広の荷台とゆとりの居住空間が特長です。

※2 ダブルキャブ車は標準ルーフとなります。

デッキの高さ(タイヤ)

※床面地上高はメーカー設計値であり、参考数値です。



ジャストロー

後輪を前輪よりも小径化することで、荷台の高さをもっとも低くした設計です。

フルジャストロー

前後輪とも同サイズで小径化。低い荷台と、すぐれた走行性も兼ね備えた汎用タイプです。

高床

前後輪とも同サイズで大径化。荷台の高さを高く設計したタイプです。

デッキの長さ




標準デッキ




セミロングデッキ



ロングデッキ



超ロングデッキ



超超ロングデッキ

積荷や使用環境に合わせて選べる豊富なキャブ&デッキタイプを用意。
運転免許制度にも対応したワイドバリエーションで、最適な1台がきっとみつかります。

設定車型一覧表

キャブのタイプ	駆動方式	エンジン	デッキの長さ	デッキの高さ	
シングルキャブ	標準キャブ	ディーゼル ハイブリッド	標準デッキ	フルジャストロー 高床	
			ロングデッキ	フルジャストロー 高床	
			標準デッキ	ジャストロー 高床	
		ディーゼル	標準デッキ	フルジャストロー 高床	
			セミロングデッキ	フルジャストロー 高床	
			ロングデッキ	ジャストロー 高床	
	ワイドキャブ	2WD	ディーゼル	標準デッキ	フルジャストロー 高床
				セミロングデッキ	フルジャストロー 高床
				ロングデッキ	フルジャストロー 高床
		4WD	ディーゼル	標準デッキ	フルジャストロー 高床
				セミロングデッキ	フルジャストロー 高床
				ロングデッキ	フルジャストロー 高床
ダブルキャブ	標準キャブ	ディーゼル ハイブリッド	ロングデッキ	フルジャストロー 高床	
			セミロングデッキ	フルジャストロー 高床	
			ロングデッキ	フルジャストロー 高床	
		ディーゼル	セミロングデッキ	フルジャストロー 高床	
			ロングデッキ	フルジャストロー 高床	
			超ロングデッキ	フルジャストロー 高床	
	ワイドキャブ	2WD	ディーゼル	セミロングデッキ	フルジャストロー 高床
				ロングデッキ	フルジャストロー 高床
				超超ロングデッキ	フルジャストロー 高床
		4WD	ディーゼル	ロングデッキ	フルジャストロー 高床
				セミロングデッキ	高床
				ロングデッキ	高床
ワイドキャブ	2WD	ディーゼル	ロングデッキ	フルジャストロー 高床	

新免許制度に対応した車種を多数ラインアップ

2017年3月より「準中型自動車免許」が新設され、4輪車運転免許の車両区分が3区分から4区分に改正されました。

免許区分	最大積載量	車両総重量	乗車定員
大型免許	6.5トン以上	11トン以上	30人以上
中型免許	6.5トン未満 4.5トン以上	11トン未満 7.5トン以上	11人～29人
準中型免許	4.5トン未満 2.0トン以上	7.5トン未満 3.5トン以上	10人以下
普通免許	2.0トン未満	3.5トン未満	10人以下

■2007年6月から2017年3月までに、普通免許を取得されている方は、車両総重量5.0トン未満(5.0トン限定準中型免許)まで運転できます。また、2007年の改正前に、普通免許を取得されている方は、車両総重量8.0トン未満(8.0トン限定中型免許)までは運転できます。

2007年6月から2017年3月までの期間に「普通免許」を取得された方が運転できる
車両総重量の上限を5.0トン未満に設定した2.0トン積車

標準キャブ	車両番号
標準デッキ	フルジャストロー 1
ロングデッキ	フルジャストロー 8
標準デッキ	フルジャストロー 16 ~ 21
ジャストロー	29 ~ 32
標準デッキ	高床 35 37 38 41
セミロングデッキ	フルジャストロー 48 49
ロングデッキ	フルジャストロー 57 58
高床	68 69
標準デッキ	フルジャストロー 83
標準デッキ	フルジャストロー 107 108

「準中型免許」を取得された方が運転できる
車両総重量の上限を7.5トン未満に設定した3.0～4.0トン積車[※]

標準キャブ	車両番号
標準デッキ	高床 184
ロングデッキ	フルジャストロー 96 97
高床	99 101
標準デッキ	フルジャストロー 185
セミロングデッキ	高床 186 187
ロングデッキ	フルジャストロー 188 ~ 192 194
高床	195 ~ 198 200
超ロングデッキ	フルジャストロー 203 ~ 207 209
高床	210 211 213
超超ロングデッキ	フルジャストロー 215
高床	216

※車両総重量の上限を7.5トン未満に設定した車型以外でも、車両総重量が7.5トン未満に収まる車両(2.0トン積車など)については、準中型免許での運転が可能です。