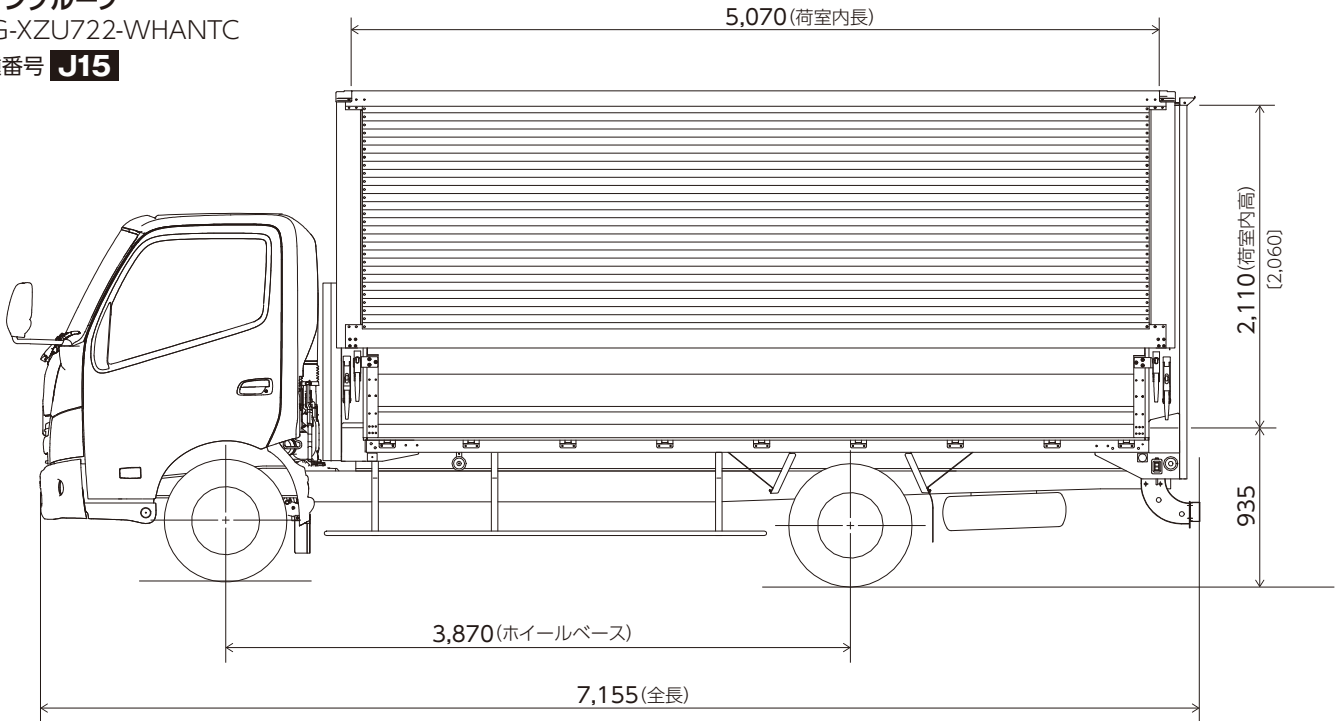


ウイングルーフ(トランテックス)
 (乗車定員3名)

| ワイドキャブ                  |          | ウイングルーフ                |                        |                        |                        |                        |                        |                        |                        |                        |                       |          |
|-------------------------|----------|------------------------|------------------------|------------------------|------------------------|------------------------|------------------------|------------------------|------------------------|------------------------|-----------------------|----------|
| 項目                      | 車種       | ディーゼル                  |                        | ディーゼルハイブリッド            | ディーゼル                  |                        | ディーゼルハイブリッド            | ディーゼル                  |                        |                        |                       |          |
|                         | 1ナンバー    |                        |                        |                        |                        |                        |                        |                        |                        |                        |                       |          |
|                         | ロングボディ   |                        |                        |                        |                        |                        |                        |                        |                        |                        |                       |          |
|                         | フルジャストロー |                        |                        |                        |                        |                        |                        | 高床                     |                        |                        |                       |          |
| 最大積載量                   | (kg)     | 2,000                  | 2,000                  | 2,000                  | 3,000                  | 3,000                  | 3,000                  | 3,500                  | 3,000                  | 3,500                  | 3,950                 |          |
| TECS型式                  |          | 2RG-XZU710<br>-WHANTG☆ | 2RG-XZU710<br>-WHANUG☆ | 2SG-XKU710<br>-WHANVG☆ | 2RG-XZU712<br>-WHANTH☆ | 2RG-XZU712<br>-WHANUH☆ | 2SG-XKU712<br>-WHANVH☆ | 2PG-XZU712<br>-WHANTJ☆ | 2RG-XZU712<br>-WHANTC☆ | 2PG-XZU712<br>-WHANTD☆ | 2KG-XZU710<br>-WHANWE |          |
| ベース車型式                  |          | 2RG-XZU710<br>-TQFMX   | 2RG-XZU710<br>-TQTMX   | 2SG-XKU710<br>-TQVMX   | 2RG-XZU712<br>-TQFQX   | 2RG-XZU712<br>-TQTQX   | 2SG-XKU712<br>-TQVQX   | 2PG-XZU712<br>-TQFRX   | 2RG-XZU712<br>-TKFQX   | 2PG-XZU712<br>-TKFRX   | 2KG-XZU710<br>-TKFSF  |          |
| トランスミッション(型式)           |          | 6速MT(RE62)             | 6速AT(A860E)            | 6速AMT(RE62)            | 6速MT(RE62)             | 6速AT(A860E)            | 6速AMT(RE62)            | 6速MT(RE62)             | 6速MT(RE62)             | 6速MT(RE62)             | 6速MT(RE62)            |          |
| エンジン型式                  |          | N04C-WD                |                        | N04C-WE                | N04C-WD                |                        | N04C-WE                | N04C-WD                |                        | N04C-VU                |                       |          |
| エンジン出力(ネット) kW(PS)      |          | 110(150)               |                        |                        |                        |                        |                        |                        |                        |                        |                       | 132(180) |
| 重量車モード燃費*<br>(国土交通省審査値) | (km/L)   | 11.40                  | 11.40                  | 13.60                  | 10.60                  | 10.60                  | 12.80                  | 8.70                   | 10.60                  | 8.70                   | 7.40                  |          |
| 免許対応                    |          | 準中型免許 ※2               |                        |                        | 準中型免許 ※3               |                        |                        |                        |                        |                        | 中型免許                  |          |
| 車両重量                    | (kg)     | 3,625                  | 3,660                  | 3,805                  | 3,710                  | 3,740                  | 3,880                  | 3,750                  | 3,690                  | 3,715                  | 3,805                 |          |
| 車両総重量                   | (kg)     | 5,790                  | 5,825                  | 5,970                  | 6,875                  | 6,905                  | 7,045                  | 7,415                  | 6,855                  | 7,380                  | 7,920                 |          |
| 車両寸法<br>(mm)            | 全長       | 6,505                  | 6,505                  | 6,505                  | 6,505                  | 6,505                  | 6,505                  | 6,505                  | 6,505                  | 6,505                  | 6,505                 |          |
|                         | 全幅       | 2,180                  | 2,180                  | 2,180                  | 2,180                  | 2,180                  | 2,180                  | 2,180                  | 2,180                  | 2,180                  | 2,180                 |          |
|                         | 全高       | 3,050                  | 3,055                  | 3,055                  | 3,050                  | 3,050                  | 3,075                  | 3,065                  | 3,085                  | 3,100                  | 3,175                 |          |
| 荷室内寸法<br>(mm)<br>〔有効寸法〕 | 長さ       | 4,420                  | 4,420                  | 4,420                  | 4,420                  | 4,420                  | 4,420                  | 4,420                  | 4,420                  | 4,420                  | 4,420                 |          |
|                         | 幅        | 2,100                  | 2,100                  | 2,100                  | 2,100                  | 2,100                  | 2,100                  | 2,100                  | 2,100                  | 2,100                  | 2,100                 |          |
|                         | 高さ       | 2,110〔2,060〕           | 2,110〔2,060〕           | 2,110〔2,060〕           | 2,110〔2,060〕           | 2,110〔2,060〕           | 2,110〔2,060〕           | 2,110〔2,060〕           | 2,110〔2,060〕           | 2,110〔2,060〕           | 2,110〔2,060〕          |          |
| 床面地上高                   | (mm)     | 905                    | 905                    | 910                    | 905                    | 905                    | 930                    | 920                    | 940                    | 955                    | 1,030                 |          |
| タイヤサイズ                  | 前        | 205/70R17.5            | 205/70R17.5            | 205/70R17.5            | 225/70R16              | 225/70R16              | 215/85R16              | 215/70R17.5            | 205/85R16              | 215/85R16              | 225/80R17.5           |          |
|                         | 後(ダブル)   | 205/70R17.5            | 205/70R17.5            | 205/70R17.5            | 225/70R16              | 225/70R16              | 215/85R16              | 215/70R17.5            | 205/85R16              | 215/85R16              | 225/80R17.5           |          |
| 燃料タンク容量                 | (L)      | 100                    | 100                    | 100                    | 100                    | 100                    | 100                    | 100                    | 100                    | 100                    | 100                   |          |
| 車種番号                    |          | J1                     | J2                     | J3 <sub>ハイブリッド</sub>   | J4                     | J5                     | J6 <sub>ハイブリッド</sub>   | J7                     | J8                     | J9                     | J10                   |          |

寸法図
 (単位:mm) ※〔 〕内は有効寸法です。

ウイングルーフ  
 2RG-XZU722-WHANTC  
 車種番号 **J15**



| ワイドキャブ                  |        | ウイングルーフ                |                        |                        |                        |                        |                        |                       |                       |
|-------------------------|--------|------------------------|------------------------|------------------------|------------------------|------------------------|------------------------|-----------------------|-----------------------|
| 項目                      | 車種     | ディーゼル                  |                        |                        |                        |                        |                        |                       |                       |
|                         |        | 1ナンバー                  |                        |                        |                        |                        |                        |                       |                       |
|                         |        | 超ロングボディ                |                        |                        |                        |                        |                        | 超超ロングボディ              |                       |
|                         |        | フルジャストロー               |                        |                        | 高床                     |                        |                        | 高床                    |                       |
| 最大積載量                   | (kg)   | 2,000                  | 2,000                  | 3,000                  | 3,400                  | 3,000                  | 3,450                  | 3,800                 | 3,750                 |
| TECS型式                  |        | 2RG-XZU720<br>-WHANTG☆ | 2RG-XZU720<br>-WHANUG☆ | 2RG-XZU722<br>-WHANTH☆ | 2PG-XZU722<br>-WHANTJ☆ | 2RG-XZU722<br>-WHANTC☆ | 2PG-XZU722<br>-WHANTD☆ | 2KG-XZU720<br>-WHANWE | 2KG-XZU730<br>-WHANWE |
| ベース車型式                  |        | 2RG-XZU720<br>-TQFMX   | 2RG-XZU720<br>-TQTMX   | 2RG-XZU722<br>-TQFQX   | 2PG-XZU722<br>-TQFRX   | 2RG-XZU722<br>-TKFQX   | 2PG-XZU722<br>-TKFRX   | 2KG-XZU720<br>-TKFSF  | 2KG-XZU730<br>-TKFSF  |
| トランスミッション(型式)           |        | 6速MT(RE62)             | 6速AT(A860E)            | 6速MT(RE62)             | 6速MT(RE62)             | 6速MT(RE62)             | 6速MT(RE62)             | 6速MT(RE62)            | 6速MT(RE62)            |
| エンジン型式                  |        | N04C-WD                |                        |                        |                        |                        |                        | N04C-VU               |                       |
| エンジン出力(ネット) kW(PS)      |        | 110(150)               |                        |                        |                        |                        |                        | 132(180)              |                       |
| 重量車モード燃費*<br>(国土交通省審査値) | (km/L) | 11.40                  | 11.40                  | 10.60                  | 8.70                   | 10.60                  | 8.70                   | 7.40                  | 7.40                  |
| 免許対応                    |        | 準中型免許 ※2               |                        | 準中型免許 ※3               |                        |                        | 中型免許                   |                       |                       |
| 車両重量                    | (kg)   | 3,725                  | 3,760                  | 3,810                  | 3,850                  | 3,790                  | 3,815                  | 3,945                 | 4,035                 |
| 車両総重量                   | (kg)   | 5,890                  | 5,925                  | 6,975                  | 7,415                  | 6,955                  | 7,430                  | 7,910                 | 7,950                 |
| 車両寸法<br>(mm)            | 全長     | 7,155                  | 7,155                  | 7,155                  | 7,155                  | 7,155                  | 7,155                  | 7,155                 | 7,605                 |
|                         | 全幅     | 2,180                  | 2,180                  | 2,180                  | 2,180                  | 2,180                  | 2,180                  | 2,180                 | 2,180                 |
|                         | 全高     | 3,050                  | 3,055                  | 3,050                  | 3,065                  | 3,080                  | 3,100                  | 3,175                 | 3,175                 |
| 荷室内寸法<br>(mm)<br>〔有効寸法〕 | 長さ     | 5,070                  | 5,070                  | 5,070                  | 5,070                  | 5,070                  | 5,070                  | 5,070                 | 5,520                 |
|                         | 幅      | 2,100                  | 2,100                  | 2,100                  | 2,100                  | 2,100                  | 2,100                  | 2,100                 | 2,100                 |
|                         | 高さ     | 2,110〔2,060〕           | 2,110〔2,060〕           | 2,110〔2,060〕           | 2,110〔2,060〕           | 2,110〔2,060〕           | 2,110〔2,060〕           | 2,110〔2,060〕          | 2,110〔2,060〕          |
| 床面地上高                   | (mm)   | 905                    | 905                    | 905                    | 920                    | 935                    | 955                    | 1,030                 | 1,030                 |
| タイヤサイズ                  | 前      | 205/70R17.5            | 205/70R17.5            | 225/70R16              | 215/70R17.5            | 205/85R16              | 215/85R16              | 225/80R17.5           | 225/80R17.5           |
|                         | 後(ダブル) | 205/70R17.5            | 205/70R17.5            | 225/70R16              | 215/70R17.5            | 205/85R16              | 215/85R16              | 225/80R17.5           | 225/80R17.5           |
| 燃料タンク容量                 | (L)    | 100                    | 100                    | 100                    | 100                    | 100                    | 100                    | 100                   | 100                   |
| 車種番号                    |        | <b>J11</b>             | <b>J12</b>             | <b>J13</b>             | <b>J14</b>             | <b>J15</b>             | <b>J16</b>             | <b>J17</b>            | <b>J18</b>            |

\*重量車モード燃費値は、法令に基づく標準的な諸元値および条件を用いてエンジン燃費を実測し、シミュレーション法で算出した国土交通省審査値です。  
 燃費値については、ベース車の数値です。

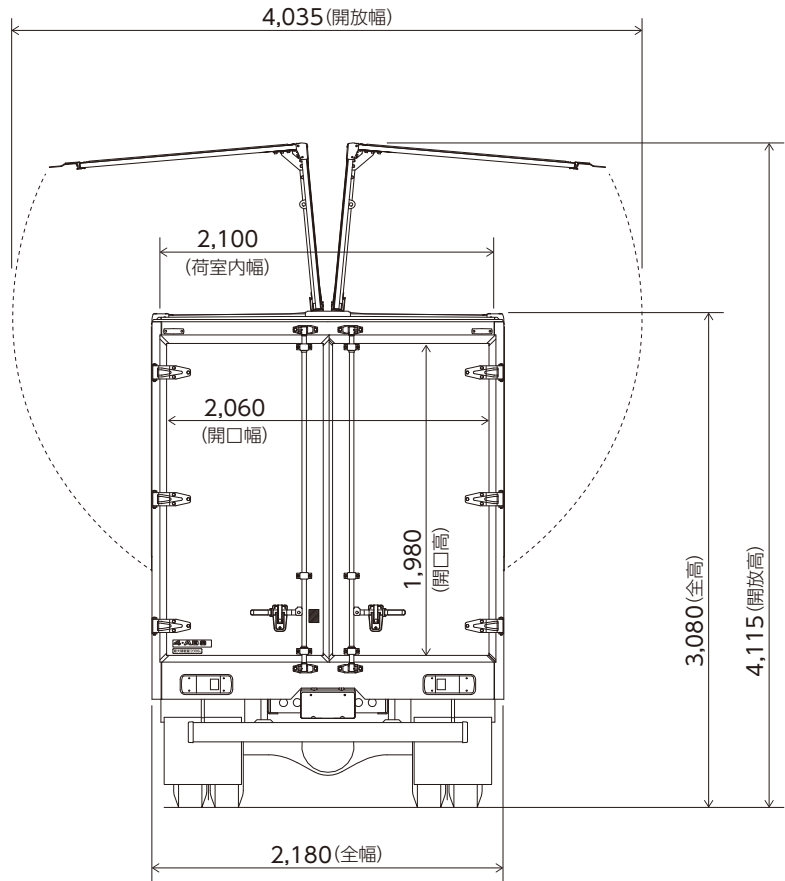
●荷室内寸法は、**部位・突起物および装着するものにより変わることがあります**。詳しくは販売店におたずねください。

●ウイングルーフはメーカー完成特装车(TECS)のため、持ち込み登録となります。各諸元数値はメーカー設計値であり参考数値です。登録の際は車両の実測値が適用されます。  
 ☆印の車両は環境対応車 普及促進税制の適合車です。自動車重量税の軽減措置が受けられます(2021年4月30日までに新規登録を受ける車を対象)。  
 2019年10月1日より、自動車取得税が廃止され環境性能割が導入されました。詳しくは販売店におたずねください。

※1.車両総重量の上限を5.0トン未満に設定した車両です。オプション装着や荷台架装などの結果、車両総重量が5.0トンを超える場合は最大積載量が減少することがあります。

※2.車両総重量が5.0トン未満に収まる場合は、5.0トン限定準中型免許となります。

※3.車両総重量の上限を7.5トン未満に設定した車両です。オプション装着や荷台架装などの結果、車両総重量が7.5トンを超える場合は最大積載量が減少することがあります。

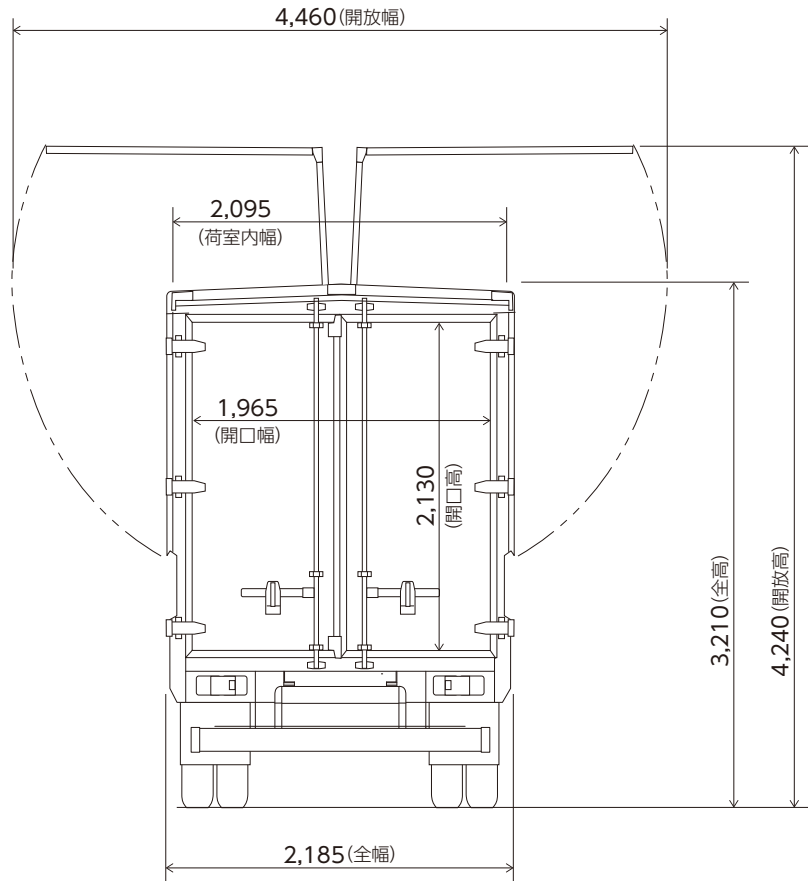
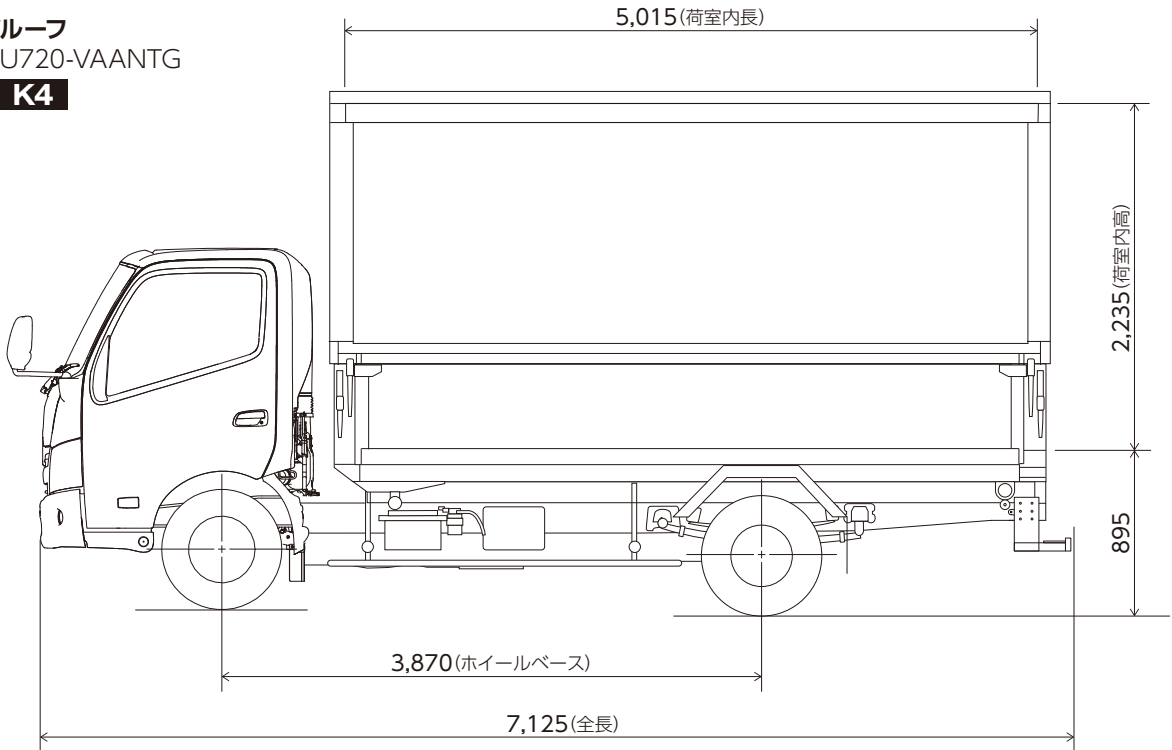


# ウインググループ(日本フルハーフ) (乗車定員3名)

| ワイドキャブ                                 |        | ウインググループ               |                        |                        |                        |                        |
|--|--------|------------------------|------------------------|------------------------|------------------------|------------------------|
| 項目                                     | 車種     | ディーゼル                  |                        |                        |                        |                        |
|  |        | 1ナンバー                  |                        |                        |                        |                        |
|  |        | ロングボディ                 |                        |                        | 超ロングボディ                |                        |
|  |        | フルジャストロー               |                        |                        | フルジャストロー               | 高床                     |
| 最大積載量                                  | (kg)   | 2,000                  | 3,000                  | 3,500                  | 2,000                  | 3,450                  |
| TECS型式                                 |        | 2RG-XZU710<br>-VAANTG☆ | 2RG-XZU712<br>-VAANTH☆ | 2PG-XZU712<br>-VAANTJ☆ | 2RG-XZU720<br>-VAANTG☆ | 2PG-XZU722<br>-VAANTD☆ |
| ベース車型式                                 |        | 2RG-XZU710<br>-TQFMX   | 2RG-XZU712<br>-TQFQX   | 2PG-XZU712<br>-TQFRX   | 2RG-XZU720<br>-TQFMX   | 2PG-XZU722<br>-TKFRX   |
| トランスミッション(型式)                          |        | 6速MT (RE62)            | 6速MT (RE62)            | 6速MT (RE62)            | 6速MT (RE62)            | 6速MT (RE62)            |
| エンジン型式                                 |        | N04C-WD                |                        |                        |                        |                        |
| エンジン出力(ネット) kW(PS)                     |        | 110(150)               |                        |                        |                        |                        |
| 重量車モード燃費*<br><small>(国土交通省発表値)</small> | (km/L) | 11.40                  | 10.60                  | 8.70                   | 11.40                  | 8.70                   |
| 免許対応                                   |        | 準中型免許 ※2               | 準中型免許 ※3               |                        | 準中型免許 ※2               | 準中型免許 ※3               |
| 車両重量                                   | (kg)   | 3,605                  | 3,685                  | 3,685                  | 3,720                  | 3,825                  |
| 車両総重量                                  | (kg)   | 5,770                  | 6,850                  | 7,350                  | 5,885                  | 7,440                  |
| 車両寸法<br>(mm)                           | 全長     | 6,475                  | 6,475                  | 6,475                  | 7,125                  | 7,125                  |
|  | 全幅     | 2,185                  | 2,185                  | 2,185                  | 2,185                  | 2,185                  |
|  | 全高     | 3,210                  | 3,210                  | 3,225                  | 3,210                  | 3,225                  |
| 荷室内寸法<br>(mm)<br>〔有効寸法〕                | 長さ     | 4,365                  | 4,365                  | 4,365                  | 5,015                  | 5,015                  |
|  | 幅      | 2,095                  | 2,095                  | 2,095                  | 2,095                  | 2,095                  |
|  | 高さ     | 2,235                  | 2,235                  | 2,235                  | 2,235                  | 2,220                  |
| 床面地上高                                  | (mm)   | 895                    | 895                    | 910                    | 895                    | 910                    |
| タイヤサイズ                                 | 前      | 205/70R17.5            | 225/70R16              | 215/70R17.5            | 205/70R17.5            | 215/70R17.5            |
|  | 後(ダブル) | 205/70R17.5            | 225/70R16              | 215/70R17.5            | 205/70R17.5            | 215/70R17.5            |
| 燃料タンク容量                                | (L)    | 100                    | 100                    | 100                    | 100                    | 100                    |
| 車種番号                                   |        | <b>K1</b>              | <b>K2</b>              | <b>K3</b>              | <b>K4</b>              | <b>K5</b>              |
|  |        |                        |                        |                        | <b>K6</b>              |                        |

## 寸法図 (単位:mm)

ウインググループ  
2RG-XZU720-VAANTG  
車種番号 **K4**



\*重量車モード燃費値は、法令に基づく標準的な諸元値および条件を用いてエンジン燃費を実測し、シミュレーション法で算出した国土交通省審査値です。  
燃費値については、ベース車の数値です。

●荷室内寸法は、部位・突起物および装着するものにより変わることがあります。詳しくは販売店におたずねください。

●ウインググループはメーカー完成特装车 (TECS) のため、持ち込み登録となります。各諸元数値はメーカー設計値であり参考数値です。登録の際は車両の実測値が適用されます。

☆印の車両は環境対応車 普及促進税制の適合車です。自動車重量税の軽減措置が受けられます (2021年4月30日までに新規登録を受ける車を対象)。

2019年10月1日より、自動車取得税が廃止され環境性能割が導入されました。詳しくは販売店におたずねください。

※1.車両総重量の上限を5.0トン未満に設定した車両です。オプション装着や荷台架装などの結果、車両総重量が5.0トンを超える場合は最大積載量が減少することがあります。

※2.車両総重量が5.0トン未満に収まる場合は、5.0トン限定準中型免許となります。

※3.車両総重量の上限を7.5トン未満に設定した車両です。オプション装着や荷台架装などの結果、車両総重量が7.5トンを超える場合は最大積載量が減少することがあります。