

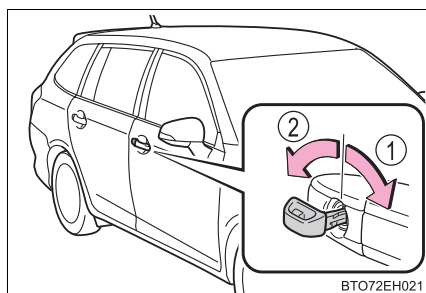
電子キーが正常に働かないときは

電子キーと車両間の通信がさまたげられたり（→P. 91）、電子キーの電池が切れたときは、ワイヤレスリモコンが使用できなくなったり、エンジンを始動できなくなったりします。このような場合、次の手順でドアを開けたり、エンジンを始動したりすることができます。

ドアの解錠・施錠

メカニカルキー（→P. 88）を使って次の操作ができます。

- ① 全ドア施錠
- ② 全ドア解錠



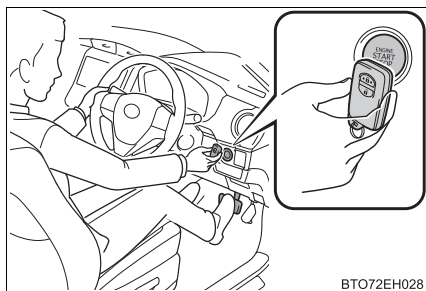
エンジン始動の方法


▶ オートマチック車

- 1 シフトレバーがPの状態ブレーキペダルをしっかりと踏む
- 2 電子キーのトヨタエンブレム面で、エンジンスイッチにふれる

電子キーを認識するとブザーが鳴り、イグニッション ON モードへ切りかわります。

カスタマイズ機能でプッシュボタンスタートシステムを非作動にしたときは、アクセサリモードへ切りかわります。



3 ブレーキペダルをしっかりと踏み込んで、マルチインフォメーションディスプレイにが表示されていることを確認する

4 エンジンスイッチを押す

処置をしても作動しないときは、トヨタ販売店にご連絡ください。

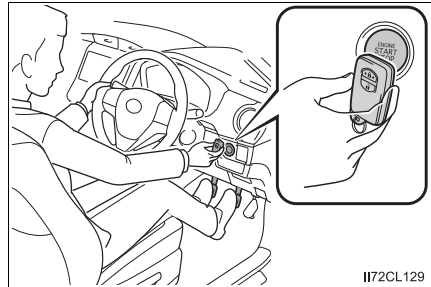
▶ マニュアル車

1 シフトレバーがNの状態クラッチペダルとブレーキペダルを踏む

2 電子キーのトヨタエンブレム面で、エンジンスイッチにふれる

電子キーを認識するとブザーが鳴り、イグニッション ON モードへ切りかわります。

カスタマイズ機能でプッシュボタンスタートシステムを非作動にしたときは、アクセサリモードへ切りかわります。



3 クラッチペダルとブレーキペダルをしっかりと踏み込んで、プッシュボタンスタートシステム表示灯が緑色に点灯していることを確認する。

4 エンジンスイッチを押す

処置をしても作動しないときは、トヨタ販売店にご連絡ください。