

Q：ナビゲーションに自宅を登録する方法を教えてください。

【対象機種】

2023～2025年モデルナビゲーション<販売店装着オプション>
2025モデル：NMZK-W75DE
2023モデル：NMZK-W73D
ライズ専用モデル：NMZK-W72D

【操作方法】

■目的地設定画面から登録する方法（自宅未登録時のみ）

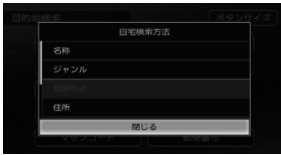
1. 「メニュー」を押す
2. 「目的地検索」をタッチ



3. 「自宅」をタッチし、確認メッセージが表示されたら「はい」後タッチ



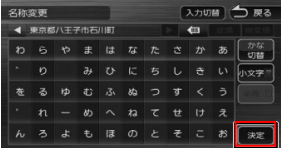
4. 住所等から、ご自宅を検索



5. カーソルの中心にご自宅が表示されるよう地図画面を調整した上で、「自宅に設定する」をタッチ



6. 必要に応じて名称を修正し、「決定」をタッチ



■登録済みの登録地点を自宅に変更する方法

1. 「メニュー」を押す
2. 「情報・設定」をタッチ



3. 「登録地点編集」をタッチ（2回）

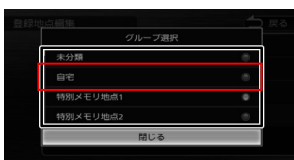


4. ご自宅が登録されているグループを選択し、ご自宅住所を選ぶ



5. 「グループ」をタッチ

6. 「自宅」をタッチ
*他の地点が既に自宅登録されている場合は、確認メッセージが表示されます。



自宅登録を修正したい場合・・・

住所を編集することができません。
上記と同じ手順で、新たに自宅登録を行ってください。