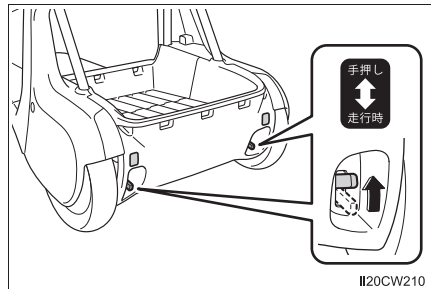


手押しで移動するとき

モビリティを手押しで移動するときは、モビリティから降りて、以下の方法で移動します。


介助をする場合でも、搭乗者は降車し、人が乗っていない状態で手押し移動を行います。

- 1 モビリティを完全に停止させる (→ P. 53)
- 2 ブレーキレバーを握り、左右のパーキングブレーキをかける (→ P. 54)
- 3 左右の電磁ブレーキを解除する (→ P. 55)

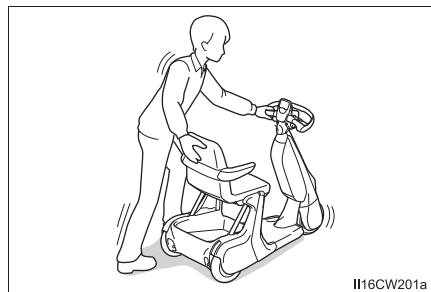


- 4 左右のパーキングブレーキを解除する

ブレーキをかけられるように、手動ブレーキに手を添えておきます。



- 5 ハンドルを持ち、バックサポートに手を当てて、モビリティを押し移動する



- 6 安全な場所に移動したら、モビリティを駐車する (→ P. 54)

駐車時は必ず左右の電磁ブレーキ解除レバーを「走行時」に戻し、自動ブレーキがかかった状態にします。

警告

- 坂道で手押しをしたり、電磁ブレーキを解除しないでください。

電磁ブレーキがかからないため、思わぬ事故のおそれがあります。

