

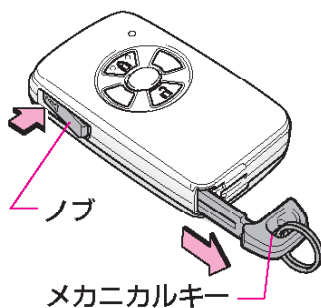
電子キーが正常に作動しないときは

電子キーと車両間の通信がさまたげられたり (P.123参照)、電子キーのバッテリーが切れたときは、スマートエントリー & スタートシステム、ワイヤレスドアロックリモコンが使用できなくなります。

● 運転席ドアの施錠・解錠のしかた

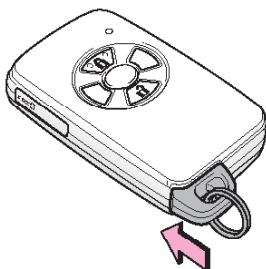
電子キーに内蔵されているメカニカルキーを使用して、運転席ドアを施錠・解錠します。

■メカニカルキーの取り出し方



ノブのキーマークのある側を押しながら、メカニカルキーを取り出します。

■メカニカルキーの格納のしかた



メカニカルキーを図のように差し込みます。

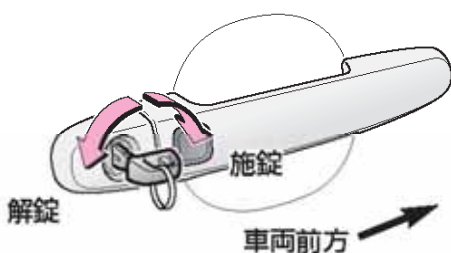
🎓 知識

メカニカルキーについて

- メカニカルキーを使用したときは、必ず電子キーに格納しておいてください。電子キーの電池が切れたときやスマートエントリー&スタートシステムが正常に作動しないとき、メカニカルキーが必要になります。
- メカニカルキーを使用する方法は一時的な処置です。電子キーの電池が切れたときは、直ちに電池を交換することをおすすめします。(P.414参照)

■メカニカルキーでの施錠・解錠のしかた


運転席ドア



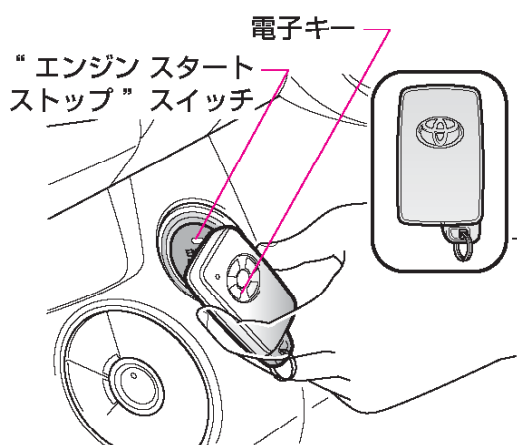
前にまわすと施錠、うしろにまわすと解錠されます。

- すべてのドア (バックドアを含む) の施錠、解錠が同時にできます。


● “エンジン スタート ストップ” スイッチの切り替え方

“エンジン スタート ストップ” スイッチに電子キーの（トヨタマーク）のある面で触れることで、スイッチの切り替えが可能になります。

P.133の「“エンジン スタート ストップ” スイッチの切り替え方」を併せてお読みください。



1 ブレーキペダルをしっかりと踏みます。

2 電子キーの（トヨタマーク）のある面で“エンジン スタート ストップ” スイッチに触れます。

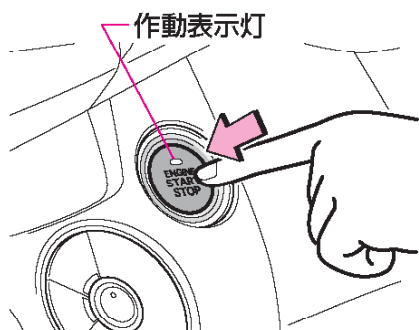
電子キーを認識すると、ブザー音が鳴り、作動表示灯が緑色に点灯します。

3 電子キー認識後、約5秒以内にすべてのペダルから足を離して、“エンジン スタート ストップ” スイッチを押します。

“エンジン スタート ストップ” スイッチを押すごとに、スイッチが

アクセサリモード⇒イグニッション ONモード⇒OFF

の順に切り替わります。



知識


“エンジン スタート ストップ” スイッチの切り替えについて

- いったん “エンジン スタート ストップ” スイッチをOFFにすると、スイッチを押してもスイッチの切り替えができません。もう一度はじめから操作してください。
- 電子キー認識後、約5秒以上たってから “エンジン スタート ストップ” スイッチを押しても、スイッチは切り替わりません。もう一度はじめから操作してください。
- “エンジン スタート ストップ” スイッチに触れるスイッチの切り替え、エンジンの始動方法は一時的な処置です。電池が切れたときはただちに電池を交換することをおすすめします。(P.414参照)

“エンジン スタート ストップ” スイッチ切り替え時の警報について

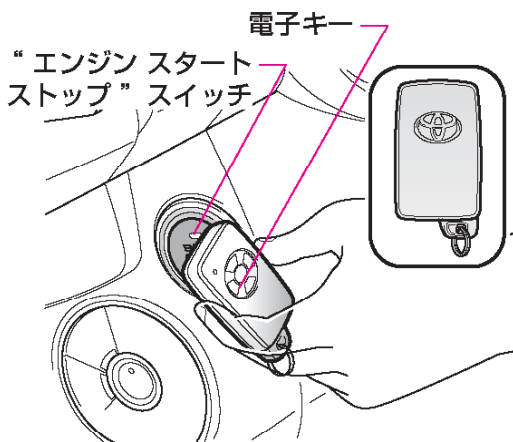
“エンジン スタート ストップ” スイッチ切り替え時に、いずれかのドアを開閉すると、警報が鳴りますが異常ではありません。


エンジン始動のしかた

“エンジン スタート ストップ” スイッチに電子キーの (トヨタマーク) のある面で触れることで、エンジンの始動が可能になります。

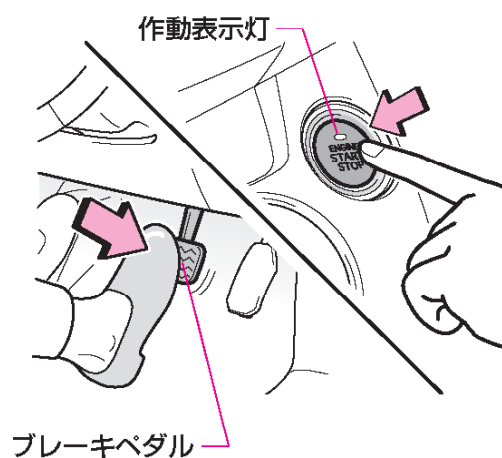
P.136「エンジン始動・停止のしかた」を併せてお読みください。

1 ブレーキペダルをしっかりと踏みます。



2 電子キーの (トヨタマーク) のある面で “エンジン スタート ストップ” スイッチに触れます。

電子キーを認識すると、ブザー音が鳴り、作動表示灯が緑色に点灯します。



3 電子キー認識後、約5秒以内にブレーキペダルを踏んだまま“エンジンスタートストップ”スイッチを押します。

- ブレーキペダルをいっぱいまで踏み込まないと、エンジンが始動しないようになっています。
- エンジンが始動すると、作動表示灯は消灯します。
- エンジンが始動しない場合は、ブレーキペダルを踏まずに“エンジンスタートストップ”スイッチを押して、一度スイッチをOFFにしたあと、ブレーキペダルをさらに強く踏みながら、もう一度電子キーで触れる操作から行ってください。

■エンジン停止のしかた

通常のエンジンの停止のしかたと同様です。(P.136参照)

知識

エンジンの始動について

電子キー認識後、約5秒以上たってから“エンジンスタートストップ”スイッチを押しても、エンジンは始動しません。もう一度はじめから操作してください。

エンジン始動時の警報について

エンジン始動時に、いずれかのドアを開閉すると、警報が鳴りますが異常ではありません。