

電子カードキーが正常に働かないときは


電子カードキーと車両間の通信が妨げられたり（→ P. 121）、電子カードキーの電池が切れたときは、キーフリーシステムとワイヤレスリモコンが使用できなくなります。このような場合、次の手順でドアを開けたり、エンジンを始動したりすることができます。

ドアの施錠・解錠

エマージェンシーキー（→ P. 114）を使って次の操作ができます。

- ① 全ドア施錠
- ② 全ドア解錠

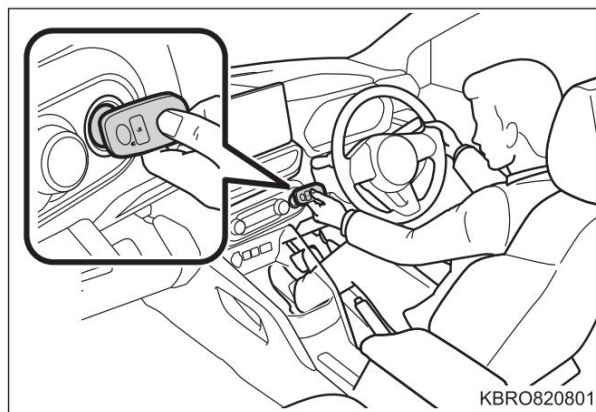
セキュリティアラームがセットされている場合は、セキュリティアラームが作動します。（→ P. 61）



エンジン始動の方法

- 1 シフトレバーがPの状態ブレーキペダルを踏む
- 2 電子カードキーを図のようにエンジンスイッチに接触させる

- ・ エンジンスイッチの表示灯が緑色に点灯します。
- ・ セキュリティアラームの作動が停止します。（→ P. 61）



- 3 エンジンスイッチを押す

処置をしても作動しないときは、トヨタ販売店にご連絡ください。

 知識


■ エンジンの停止方法

通常のエンジン停止のしかたと同様、シフトレバーを P にしてエンジンスイッチを押します。

■ 電池交換について

ここで説明しているエンジンの始動方法は一時的な処置です。電池が切れたときは、ただちに電池の交換をおすすめします。(→ P. 405)

■ エンジンスイッチモードの切り替え

エンジン始動方法の手順  で、ブレーキペダルから足を離してエンジンスイッチを押すと、エンジンが始動せず、スイッチを押すごとにモードが切り替わります。(→ P. 167)

■ 電子カードキーが正常に働かない場合

電子カードキーが節電モードに設定されていないことを確認してください。設定されている場合は、解除してください (→ P. 121)