














Grade Chart

	RZ	SZ	RC
EXTERIOR	 <p>215/40R18タイヤ&18×7 ½ Jアルミホイール (マットブラック塗装/センターオーナメント付)</p>	 <p>215/45R17タイヤ&17×7 ½ Jアルミホイール (切削光輝+ブラック塗装/センターオーナメント付)</p>	 <p>205/55R16タイヤ&16×6 ½ JJスチールホイール (センターキャップ付)</p>
	 <p>点灯時 リヤフォグランプ</p>	—	—
INTERIOR	 <p>■写真はレッドアクセント。 シート表皮(ウルトラスエード[®]×本革)</p>	 <p>シート表皮(ファブリック)</p>	
	 <p>メーターバイザー(ブランノーブ[®]表皮巻き)</p>	 <p>メーターバイザー(表皮巻き)</p>	
	<p>ドアトリム(センター:表皮巻き/ ショルダーパッド:ブランノーブ[®]表皮巻き)</p>	<p>ドアトリム(センター:ファブリック / ショルダーパッド:表皮巻き)</p>	
	 <p>■写真はRZ(6MT)。内装色はブラック×レッド。 本革巻きシフトレバーノブ& 本革巻きパーキングブレーキレバー (MT車)</p>	 <p>■写真はRZ(6AT)。内装色はブラック。 本革巻きシフトレバーノブ& 本革巻きパーキングブレーキレバー (AT車)</p>	 <p>ウレタンシフトレバーノブ& ウレタンパーキングブレーキレバー</p>
	<p>ドアスカッフプレート(ステンレス)</p>	<p>ドアスカッフプレート(樹脂)</p>	
	 <p>■写真はRZ(6MT)。内装色はブラック×レッド。 スポーツアルミペダル (アクセル・ブレーキ・クラッチ [MT車]・フットレスト)</p>	 <p>■写真はSZ(6AT)。 樹脂ペダル (アクセル・ブレーキ・クラッチ [MT車]・フットレスト)</p>	

■写真は機能説明のために各ランプを点灯したものです。実際の走行状態を示すものではありません。 ■「Ultrasuede[®]」、「ウルトラスエード[®]」は東レ株式会社の登録商標です。
■「ブランノーブ[®]」はTBカワシマ株式会社の登録商標です。 ■Grade Chartは、グレード別の主な標準装備を比較したものです。 ■装備類の詳細い設定につきましては、主要装備一覧表をご覧ください。