























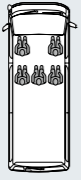
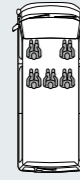
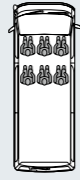


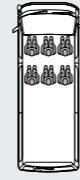
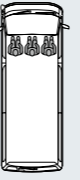
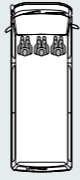
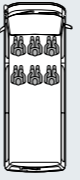
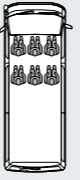
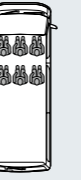
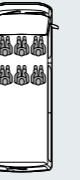
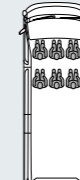
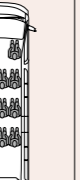
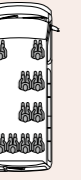
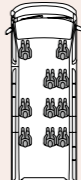
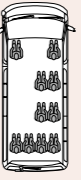
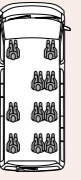
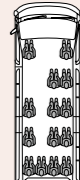
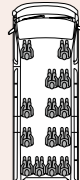


LINE UP CHART

■色の車種番号は、“GLパッケージ”も設定しています。

				VAN										WAGON			COMMUTER							
ボディ長				ロング 					スーパーロング 					スーパーロング 	ロング 	スーパーロング 								
グレード				SUPER GL		DX										グランド キャビン	GL	DX	GL	DX				
ナンバープレート分類番号				4ナンバー		1ナンバー		4ナンバー					1ナンバー					3ナンバー			2ナンバー			
ボディ幅				標準 	ワイド 	標準 					ワイド 					ワイド 								
ルーフ形状				標準ルーフ 	ミドルルーフ 	標準ルーフ 					ハイルーフ 					ハイルーフ 	ミドルルーフ 	ハイルーフ 						
フロア形状				標準 	標準 					ジャストロー 	標準 	ジャストロー 	標準 	標準 										
ドア数				5ドア		5ドア		4ドア		4ドア (ルートバン)	5ドア	5ドア	4ドア	5ドア	4ドア		4ドア							
定員																								
エンジン・トランスミッション	2WD	2.8L ディーゼル	6A/T	■	■	■	■	■	■	■	■	■	■	■	■	■						■	■	
		2.7L ガソリン	6A/T		■													■	■	■	■	■	■	
		2.0L ガソリン	6A/T	■		■	■	■	■	■	■	■	■	■	■	■								
	4WD	2.8L ディーゼル	6A/T	■		■	■	■	■	■	■	■	■	■	■	■								
		2.7L ガソリン	6A/T		■												■	■	■	■	■	■	■	

6A/Tは6速オートマチックを示します。

■イラスト、写真はバリエーション紹介の一例です。