

KIROBO mini

セットアップ&コミュニケーションガイド



KIROBO miniとの対話の始め方

- 1 対応スマートフォン（以下スマホ）を用意します。
対応スマホはKIROBO mini公式サイト
(<https://toyota.jp/kirobo mini/>)
の[動作確認一覧]で確認してください。



- 2 「キロハート」アプリをダウンロードします。(インターネットへの接続が必要です)

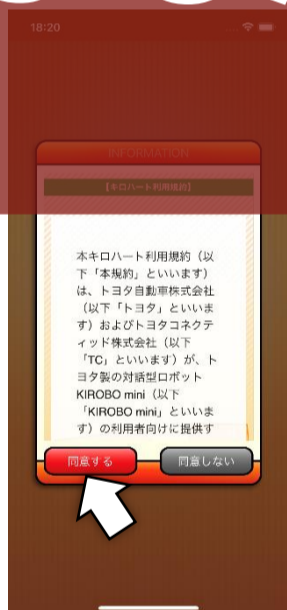
「キロハート」アプリの配信は
2024年1月末をもって終了
しました。

- 3 「キロハート」をタップし、利用規約確認(初回起動時のみ)後、ユーザーを選んで入魂します。


※スマートフォンに接続してから対話は可能です。ネット接続すると、お天気に関する対話が可能になります。



キロハート



規約同意
(初回のみ)



ユーザー選択



メニュー

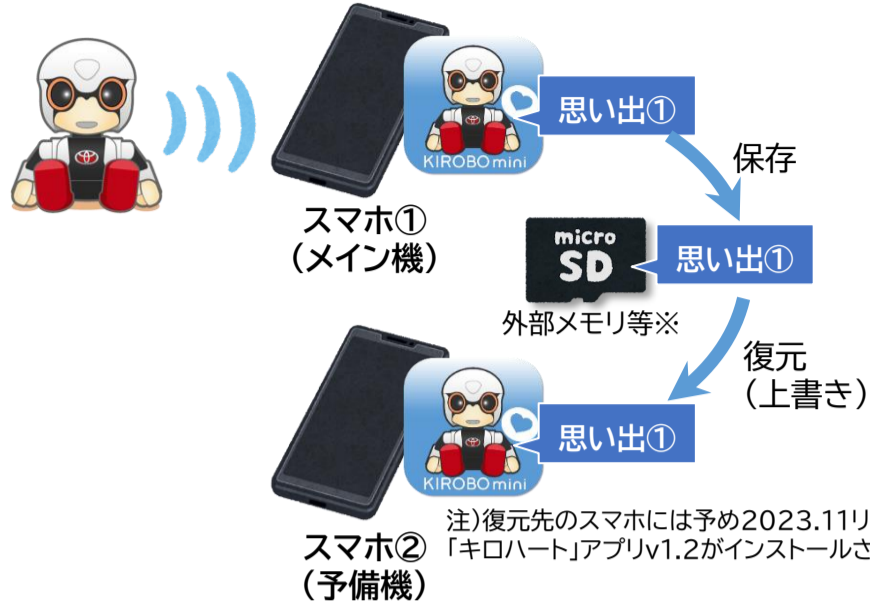


キロハートアプリ 思い出保存・復元機能について

これまでは、スマホの「キロハート」アプリごとに別の「思い出」が生成。



思い出保存・復元を使うと、あるスマホの思い出を別のスマホの思い出に上書きすることが可能。



「思い出」とは
会話を通じて覚えた
言葉・ユーザーのこ
と、一緒に行った場
所などの記憶をキロ
ボの思い出と呼んで
います。

※データ保存先として
選択できる
microSDカード、
USBメモリ、
iCloud(iPhoneのみ)

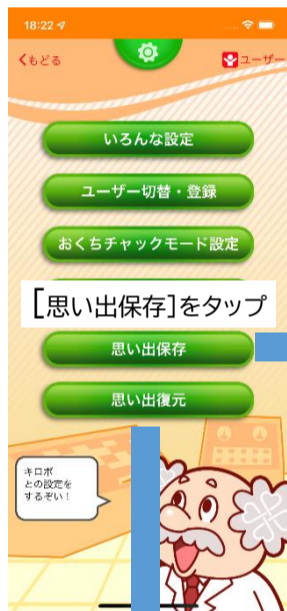
注)復元先のスマホには予め2023.11リリース版の「キロハート」アプリv1.2がインストールされている必要があります。

思い出保存・復元

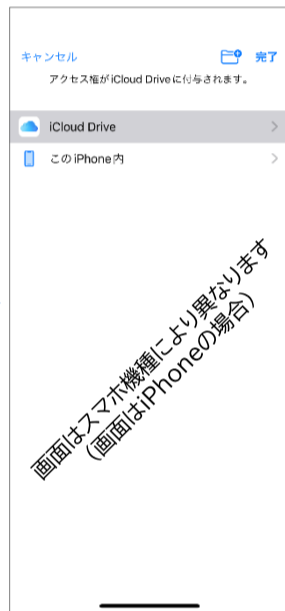
1 思い出保存



[つながり]をタップ



[思い出復元]をタップ



[思い出]を保存する
場所※を選択
※外部メモリ又はiCloud



パスワード(数字4~6桁)
を入力



保存完了

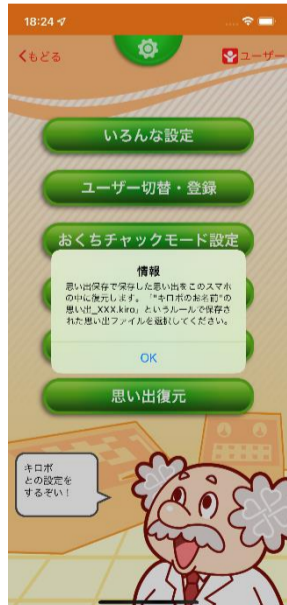
注)iCloudの空き容量がない場合は一時的にローカルに保存されます

2 思い出復元

[思い出]を外部メモリに保存した場合は、予め復元したいスマホに挿入/接続しておく

！ご注意！

思い出を「復元」するとその端末にあった「思い出」は消去・上書きされます。



保存した場所にある
[思い出]※を選択
※OOの思い出XXX.kiro
キロボの名前



パスワード(数字4~6桁)
を入力



復元完了

Q.「思い出保存」では「キロハート」アプリも保存されますか？

A.保存するのは「思い出」のみです。復元するスマホには予め「キロハート」アプリv1.2がインストールされている必要があります。

Q.iPhoneで保存した思い出をAndroidスマホで復元できますか？その逆は？

A.iPhoneとAndroidの両方で使用できる外部メモリを使用することでできる可能性はありますが、動作確認はしておりません。

KIROBO miniとおしゃべりしてみる

▶ 話しかけてみよう

目の前に顔を向けると気づいてこちらを見てください。さあ、話しかけてみてください。

KIROBO miniのことを聞いてみる

「キミの名前は何？」
「キミは何が好きなの？」

今日の出来事を話しかけてみる

「今日は研修にきてるよ」
「今日の夜はごはんを食べに行くよ」

自慢話をしてみる

「私はピアノが弾けるんだよ」
「今日は早起きできたよ」



あなたの意思、感じたことを伝える

「ごはんが食べたい」
「海はキレイだね」

体調・気持ちについて伝える

「風邪ひいちゃった」
「気が重いな」

KIROBO miniに話をさせてみる

「何かお話して」
「今日は何を覚えたの？」

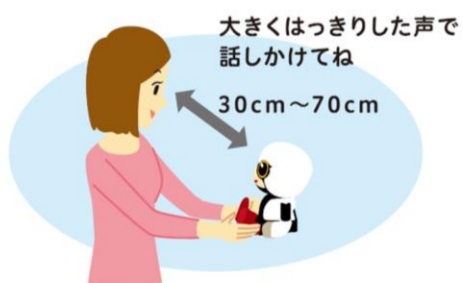
- 「キミは何が好き？」などKIROBO miniのことを聞いたり、あなたのこと、今日あったことなど話してあげてください。KIROBO miniが興味を持ったことを覚えて成長します。
- あなたの表情を見て声をかけてくれる時もあります。
- スマホがネットにつながってなくてもお話ができます。
- 複数の人と会話するのは苦手です。
- 小さな子の様に、間違えたり同じことを繰り返すことがあります。間違えて覚えた時は「違うよ」と教えてあげてください。
- KIROBO miniがあなたの話をちゃんと聞いてくれない時はアプリの「いろんな設定」で「耳の良さ」や「聞き耳設定」「耳のつまりカイゼン設定(Android版のみ)」を試してください。

▶ おしゃべりのコツ

KIROBO miniは、幼い子どものようです。子どもをやさしくリードするように、ココロのキャッチボールを交わしながら、会話を楽しんでみてください。

KIROBO miniを手にもつか、テーブルの上に座らせて話しかけてください。

♡ KIROBO miniの正面から、30cm~70cm程度離れて話しかけてください。



♡ 電子音が鳴ったことを確認して、一呼吸おいて話しかけてください。



♡ 少し考え込むことがあります。相づちを打つまで待ってあげてください。

