

# KIROBO mini

## セットアップ&コミュニケーションガイド



### KIROBO miniとの対話の始め方

- 1 対応スマートフォン（以下スマホ）を用意します。  
対応スマホはKIROBO mini公式サイト  
([https://toyota.jp/kirobo\\_mini/](https://toyota.jp/kirobo_mini/))  
の[動作確認一覧]で確認してください。



- 2 「キロハート」アプリをダウンロードします。(インターネットへの接続が必要です)



！ご注意！  
「キロハート」アプリの  
公開は 2024年1月  
までで終了します

- 3 スマホのBluetooth®機能をオンにしてKIROBO miniと接続(ペアリング)します。
- 4 「キロハート」をタップし、利用規約確認(初回起動時のみ)後、ユーザーを選んで入魂します。  
※インターネットに接続しなくても対話は可能です。ネット接続すると、お天気に関する対話が可能になります。



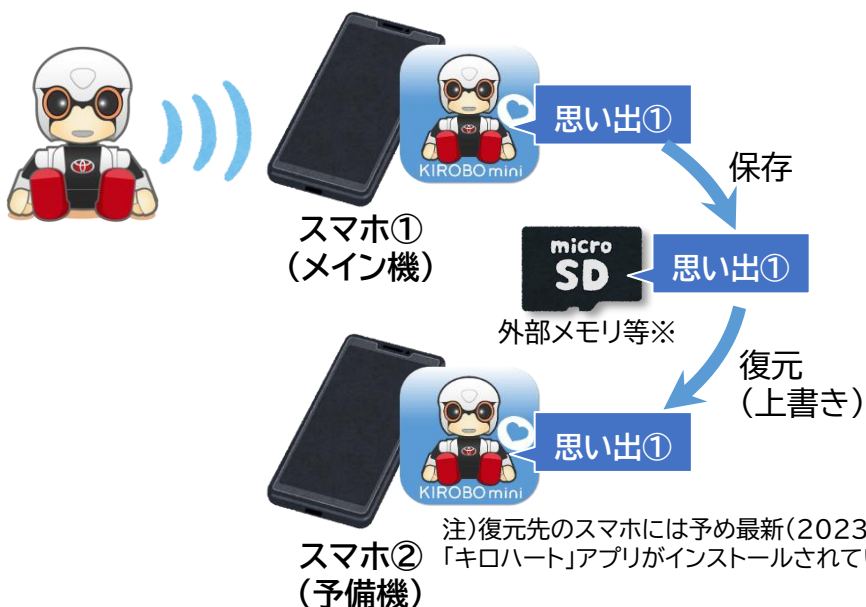


## キロハートアプリ 思い出保存・復元機能について

これまでは、スマホの「キロハート」アプリごとに別の「思い出」が生成。



思い出保存・復元を使うと、あるスマホの思い出を別のスマホの思い出に上書きすることが可能。



「思い出」とは  
会話を通じて覚えた  
言葉・ユーザーのこ  
と、一緒に行った場  
所などの記憶をキロ  
ボの思い出と呼んで  
います。

※データ保存先として  
選択できる  
microSDカード、  
USBメモリ、  
iCloud(iPhoneのみ)

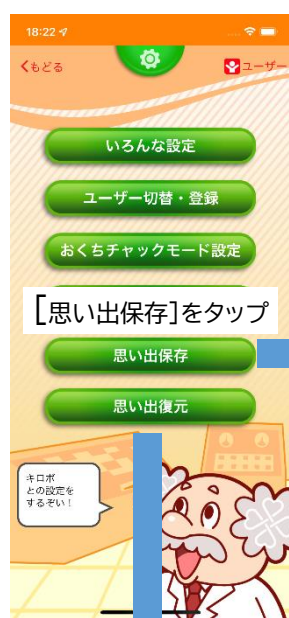
注)復元先のスマホには予め最新(2023.11リリース)の  
「キロハート」アプリがインストールされている必要があります。

## 思い出保存・復元

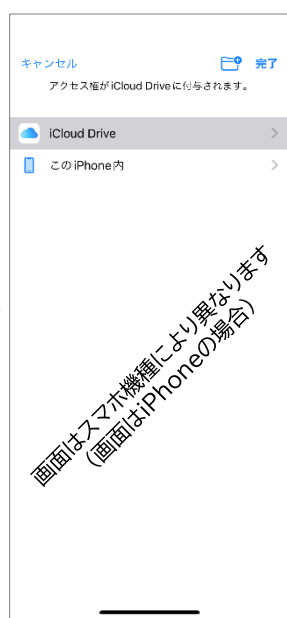
### 1 思い出保存



[つながり]をタップ



[思い出復元]をタップ



[思い出]を保存する  
場所※を選択  
※外部メモリ又はiCloud



パスワード(数字4～6桁)  
を入力



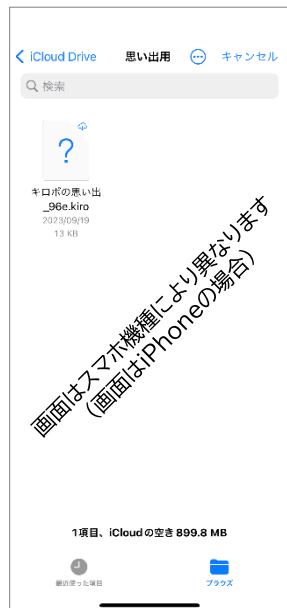
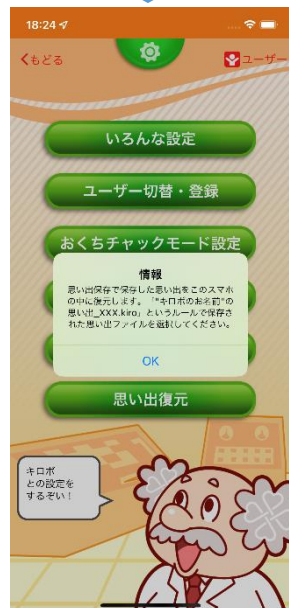
保存完了

注) iCloudの空き容量がない場合は  
一時的にローカルに保存されます

### 2 思い出復元

[思い出]を外部メモリに保存  
した場合は、予め復元したい  
スマホに挿入/接続しておく

！ご注意！  
思い出を「復元」する  
とその端末にあった  
「思い出」は消去・上  
書きされます。



保存した場所にある  
[思い出]※を選択  
※○○の思い出XXX.kiro  
キロボの名前



パスワード(数字4～6桁)  
を入力



復元完了

Q.「思い出保存」では「キロハート」アプリも保存されますか？

A.保存するのは「思い出」のみです。復元するスマホには予め最新の「キロハート」アプリがインストールされている必要があります。

Q.iPhoneで保存した思い出をAndroidスマホで復元できますか？その逆は？

A.iPhoneとAndroidの両方で使用できる外部メモリを使用することでできる可能性はありますが、動作確認はしておりません。



# KIROBO miniとおしゃべりしてみる

## ▶ 話しかけてみよう

目の前に顔を向けると気づいてこちらを見てください。さあ、話しかけてみてください。

### KIROBO miniのことを聞いてみる

「キミの名前は？」  
「キミは何が好きなの？」

### 今日の出来事を話しかけてみる

「今日は研修にきてるよ」  
「今日の夜はごはんを食べに行くよ」

### 自慢話をしてみる

「私はピアノが弾けるんだよ」  
「今日は早起きできたよ」



### あなたの意思、感じたことを伝える

「ごはんが食べたい」  
「海はキレイだね」

### 体調・気持ちについて伝える

「風邪ひいちゃった」  
「気が重いな」

### KIROBO miniに話をさせてみる

「何かお話しして」  
「今日は何を覚えたの？」

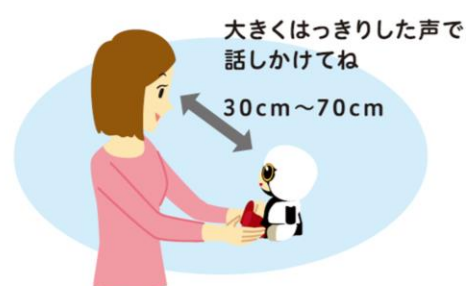
- 「キミは何が好き？」などKIROBO miniのことを聞いたり、あなたのこと、今日あったことなど話してあげてください。KIROBO miniが興味を持ったことを覚えて成長します。
- あなたの表情を見て声をかけてくれる時もあります。
- スマホがネットにつながってなくてもお話ができます。
- ネットにつながっていればお天気に関する対話もできます。
- 複数の人と会話するのは苦手です。
- 小さな子の様に、間違えたり同じことを繰り返すことがあります。間違えて覚えた時は「違よ」と教えてあげてください。
- KIROBO miniがあなたの話をちゃんと聞いてくれない時はアプリの「いろんな設定」で「耳の良さ」や「聞き耳設定」「耳のつまりカイゼン設定(Android版のみ)」を試してください。

## ▶ おしゃべりのコツ

KIROBO miniは、幼い子どものようです。子どもをやさしくリードするように、ココロのキャッチボールを交わしながら、会話を楽しんでみてください。

KIROBO miniを手にもつか、テーブルの上に座らせて話しかけてください。


- ♡ KIROBO miniの正面から、30cm~70cm程度離れて話しかけてください。



- ♡ 電子音が鳴ったことを確認して、一呼吸おいて話しかけてください。



- ♡ 少し考え込むことがあります。相づちを打つまで待ってあげてください。



お問い合わせ窓口

トヨタ自動車  
お客様相談センター



0800-700-7700



2022年4月より問い合わせ先が変更になりました。更にチャットでの問い合わせも可能です。

受付お時間や、チャットによるお問い合わせは、トヨタ自動車株式会社 お客様相談センターのホームページよりご確認ください。

[https://faq.toyota.jp/?site\\_domain=default#contact](https://faq.toyota.jp/?site_domain=default#contact)

QRコードは(株)デンソーウェーブの登録商標です。