

# COROLLA CROSS

ACCESSORIES & CUSTOMIZE  
CATALOGUE



カローラ クロスのデザインをさらに引き立てる。

# RECOMMENDED STYLING

MODELLISTA



エアロパーツセット

MODELLISTA  
STYLING

詳しくは P.04



クールシャインキット

MODELLISTA  
STYLING

詳しくは P.06

## INDEX

### P.02 | RECOMMENDED

おすすめスタイリング&アイテム

### P.04 | MODELLISTA

モデリスタスタイリング

### P.07 | MODELLISTA PARTS

こだわりパーツでグレードアップ

### P.08 | LUGGAGE

ラゲージの使い勝手がさらに向上

### P.10 | INTERIOR

室内空間の心地よさがアップ

### P.11 | ILLUMINATION

上質な灯りで演出

### P.12 | T-SELECT

なにかと役立つアイテムがいろいろ

### P.13 | COMFORT

ドライバーとゲストに安心と快適を

### P.14 | DRIVING SUPPORT/WINTER & SNOW

一年中いつでも安心安全に

### P.15 | SECURITY

もしもの事態に備えるために

### P.16 | サポートプラス

快適なお出かけをお手伝い

### P.18 | BASIC

揃えておきたい定番アイテム

### P.19 | FOR CHILDREN

お子さまの安全をサポート

### P.20 | ベーシック「いちおし」セット

人気アイテムをセットでおトクに

カローラ クロス専用アイテムで、もっと便利に快適に。

# RECOMMENDED ITEM



## おすすめアイテム

広々としたラゲージを、フルに使いこなすために！

### 001 ラゲージアクティブボックス

28,050円(消費税抜き25,500円) 0.2H (J0D4)

装着することで、ラゲージルームにブラッドなスペースを生みだします。リヤシートを倒せば長尺物の積載が可能になる上、さらに耐荷重性にも優れているので、マットを敷いて寝転がることもできます。また、荷物をデッキボード下段と上段に分けて収納できるため、見た目もすっきり整理できます。

詳しくは P.08

ラゲージトレイとのセットで、使い心地をさらにアップ。

### 002 ラゲージ活用セット

001+006のセット 43,450円(消費税抜き39,500円) 0.2H (CJCU)



001 ラゲージアクティブボックス



006 ラゲージトレイ



<https://toyota.jp/corollacross/option/>



<https://www.modellista.co.jp/s/corollacross/>



トヨタ純正用品は、3年間6万km保証です。

保証修理を受けられる期間は、トヨタの販売店、またはトヨタ認定サービス工場の商品をトヨタ車に取り付けた日(販売した日)から3年間となります。ただし、その期間内でも走行距離が60,000kmまでとなります。※一部消耗品の保証期間や詳細につきましては、販売店にお問い合わせください。

モデリスタパーツは、1年間2万km保証です。

モデリスタパーツについて保証を受けられる期間は、一部消耗品を除きパーツを車両に装着された日から1年間となります。ただし、その期間内でも走行距離が20,000kmまでとなります。※一部消耗品の保証期間や詳細につきましては、裏表紙のお問い合わせ先にてご確認ください。

T-SELECTは、1年間保証です。

0.2Hは標準取付時間です。作業時間に応じた取付費が別途必要となります。

価格は取付費を含まないメーカー希望小売価格(消費税10%込み)21年10月現在のもの>で参考価格です。価格、取付費は販売店が独自に定めておりますので、詳しくは各販売店におたずねください。

※商品に関するお問い合わせ先・注意事項については裏表紙をご覧ください。



# MODELLISTA

躍動するSUVスタイルに、洗練された上質感をプラス。

Photo:Z(ハイブリッド車・2WD)。ボディカラーのプラチナホワイトパールマイカ(089)はメーカーオプション。

MODELLISTA エアロパーツセットA、クールシャインキット、18インチ アルミホイール&タイヤセット(MODELLISTA WingDancer XIV(ブラック×ポリッシュ)&TOYO TIRES PROXES CL1 SUV)を装着しています。  
※写真は灯火類を点灯させた状態です。写真の色や照度は実際とは異なります。



303



304

## 301 MODELLISTA エアロパーツセットA

303+304+305+306 の合計金額

塗装済 291,500円(消費税抜き265,000円) 6.8H (WACU)

素地 258,500円(消費税抜き235,000円) 6.8H (24.6H) (WBCU)

設定 除くバンパープロテクター(フロント)042、  
ドアエッジプロテクター(樹脂製)(フロント・リヤ)046付車

## 302 MODELLISTA エアロパーツセットB

303+304+305 の合計金額

塗装済 181,500円(消費税抜き165,000円) 4.8H (WADU)

素地 158,400円(消費税抜き144,000円) 4.8H (18.5H) (WBDU)

設定 除くバンパープロテクター(フロント)042、  
ドアエッジプロテクター(樹脂製)(フロント・リヤ)046付車

## 303 フロントスポイラー

塗装済 63,800円(消費税抜き58,000円) 0.8H (WA1C)

素地 57,200円(消費税抜き52,000円) 0.8H (6.3H) (WB1C)

材質:樹脂(PPE)+メッキ

地上高:オリジナルより約61mmダウン

全長:オリジナルより約45mmプラス

設定 除くバンパープロテクター(フロント)042付車

※塗り分け部分は全ボディカラーでブラック(202)となります。

## 304 サイドスカート

塗装済 71,500円(消費税抜き65,000円) 3.0H (WA2C)

素地 61,600円(消費税抜き56,000円) 3.0H (7.2H) (WB2C)

材質:樹脂(ポリプロピレン)

地上高:オリジナルより約60mmダウン

設定 除くドアエッジプロテクター(樹脂製)(フロント・リヤ)046付車

## 305 リヤスパッツ

塗装済 46,200円(消費税抜き42,000円) 1.0H (WA3C)

素地 39,600円(消費税抜き36,000円) 1.0H (5.0H) (WB3C)

材質:樹脂(ポリプロピレン)

地上高:オリジナルより約50mmダウン

※ブラックアウト部はベース車に合わせたシボ加工となります。


モデリスタパーツ(販売店取付)  
(株)トヨタカスタマイジング&  
ディベロップメントの取り扱い商品です。

MODELLISTA

1年間2万km保証



RECOMMENDED  
MODELLISTA PARTS  
LUGGAGE  
INTERIOR  
ILLUMINATION  
T-SELECT  
COMFORT  
DRIVING SUPPORT/  
WINTER & SNOW  
SECURITY  
9/413/27/25  
BASIC  
FOR CHILDREN



305

306

307

308

フロント

リヤ

**306** カラードフェンダー

塗装済110,000円(消費税抜き100,000円) **2.0H** (WA7C)  
素地100,100円(消費税抜き91,000円) **2.0H** **(6.1H)** (WB7C)  
材質:樹脂(PPE)  
全幅:オリジナルより約15mmプラス  
[設定] 除くドアエッジプロテクター(樹脂製)(リヤ)**044**付車

**307** 18インチ アルミホイール&タイヤセット  
(ロックナット付)

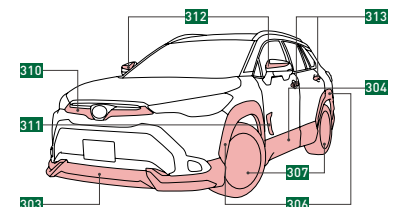
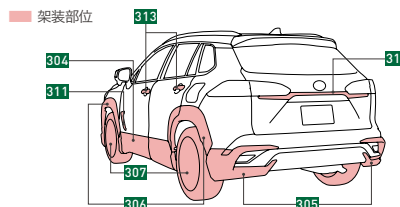
1台分 265,650円(消費税抜き241,500円) **0.5H** (WD8U)  
MODELLISTA WingDancer XIV(ブラック×ポリッシュ)&  
TOYO TIRES PROXES CL1 SUV  
サイズ:18×7.0J&225/50R18 インセット40  
[設定] 除くキー付ホイールナット**032**付車  
※価格には、ロックナット、センターキャップ、バルブ、専用パターンキーも含まれます。

**308** 18インチ アルミホイールセット  
(ロックナット付)

1台分 177,650円(消費税抜き161,500円) **2.2H** (WRDU)  
MODELLISTA WingDancer XIV(ブラック×ポリッシュ)  
サイズ:18×7.0J インセット40  
[設定] Z、除くキー付ホイールナット**032**付車  
※価格には、ロックナット、センターキャップ、バルブ、専用パターンキーも含まれます。商品にホイールナットは付属しておりません。標準装備のホイールナットをご使用ください。

**COLOR** [塗装済設定色] その他のカラーは素地パーツを販売店にて塗装

- 089 プラチナホワイトパールマイカ
- 218 アディチュードブラックマイカ
- 220 スパークリングブラックパールクリスタルシャイン



**0.0H** は標準取付時間です。**(0.0H)** は標準塗装時間です。作業時間に応じた取付費、塗装費が別途必要となります。価格は取付費、塗装費を含まないトヨタカスタマイジング&ディベロップメント希望小売価格<(消費税10%込み)>21年10月現在のもの>で参考価格です。価格、取付費、塗装費は販売店が独自に定めておりますので、詳しくは各販売店におたずねください。

■装着用品・パーツ製造事業者:株式会社トヨタカスタマイジング&ディベロップメント  
■**(取付)**のない商品は、全車型に適用です。  
※商品に関するお問い合わせ先・注意事項については裏表紙をご覧ください。 05

# MODELLISTA

さりげなく、大胆に。  
煌びやかさを際立たせる。

Photo: Z(ハイブリッド車・2WD)。ボディカラーはアティテュードブラックマイカ(218)。  
クールシャインキット、17インチ アルミホイールセット (MODELLISTA WingDancerXL(ブラック×ポリッシュ))を装着しています。  
※写真は灯火類を点灯させた状態です。写真の色や照度は実際とは異なります。

310



311



312



313



314



315



## 309 クールシャインキット

310+311+312+313+314 の合計金額

126,500円(消費税抜き115,000円) 2.5H (WFAU)

設定 除くウェルカムライト(運転席・助手席)015付車

## 310 フロントグリルガーニッシュ

38,500円(消費税抜き35,000円) 0.5H (WF5A)

色: ブラック×メッキ

材質: 樹脂(ABS)+メッキ

## 311 サイドドアガーニッシュ

27,500円(消費税抜き25,000円) 0.5H (WF2A)

色: ブラック×メッキ

材質: 樹脂(ABS)+メッキ

## 312 ミラーガーニッシュ

17,600円(消費税抜き16,000円) 0.5H (WFHA)

材質: 樹脂(ABS)+メッキ

設定 除くウェルカムライト(運転席・助手席)015付車

## 313 ドアハンドルガーニッシュ

13,200円(消費税抜き12,000円) 0.5H (WF8A)

材質: 樹脂(ABS)+メッキ

## 314 バックドアガーニッシュ

29,700円(消費税抜き27,000円) 0.5H (WFLA)

材質: 樹脂(ABS)+メッキ

## 315 17インチ アルミホイールセット\*1\*2

1台分 110,000円(消費税抜き100,000円) 2.2H (WR71)

MODELLISTA WingDancerXL(ブラック×ポリッシュ)

サイズ: 17×7.0J インセット35

設定 除くキー付ホイールナット032付車

\*1. 価格には、ナット、センターキャップ、バルブ、ホイールナットアダプターも含まれます。

\*2. タイヤは標準装備(215/60R17)されているものを使用。18インチホイール付車には、別途タイヤ

(215/60R17)が必要です。

※写真の色や照度は実際とは異なります。

# MODELLISTA PARTS

**316** ライブの高揚感を車内にも

**JBL**  
HARMAN

**316** スピーカーセット(標準スピーカー交換タイプ・JBL®)

1台分**46,200円**(消費税抜き42,000円) **2.0H** (WEAU)

標準スピーカーからの置き換えで、迫力のサウンドにグレードアップできます。

セット内容:16cmスピーカー・車両取付ブラケット・ワイヤーハーネス×各4セット(1台分)

**設定** 除くG“X”、ダブルツイーターシステム プラス(販売店装着オプション)付車

※大音量を出されるとお使いのオーディオシステムに負担をかけ、故障の原因になることがあります。適度な音量でお楽しみください。

※JBL®はアメリカ合衆国およびその他の国で登録されている HARMAN International Industries, Incorporated.の登録商標です。

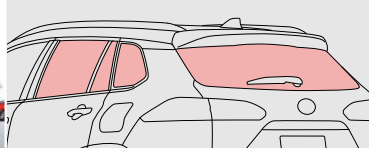
定格入力	55w
最大入力	165w
音圧レベル	92db/W・m
インピーダンス	3Ω

**317** 赤外線カット率(ダークスモークの場合)

約**60%**



■ IR(赤外線)カットフィルム貼付位置



**317** IR(赤外線)カットフィルム

1台分**27,500円**(消費税抜き25,000円) **2.0H**

スモーク(WEB1)、ダークスモーク(WEB2)

赤外線を抑えることにより、真夏の直射日光による肌への「ジリジリ感」を緩和するウインドゥフィルム。車内の温度上昇を緩和し、エアコンの効果を向上させます。

色:スモーク、ダークスモーク 材質:樹脂(PET)

	スモーク	ダークスモーク
可視光透過率	約21%	約8%
紫外線カット率	約99%	約99%
赤外線カット率	約54%	約60%



**318** ドアハンドルプロテクター

1台分**6,600円**(消費税抜き6,000円) **0.2H**

ブラック(WAG1)、シルバー(WAG7)

ドアハンドルのくぼみ部分に貼るカーボン調フィルム。ツメなどによるボディへの傷つきを防ぎます。フロント・リヤ各2枚。

色:ブラック、シルバー 材質:樹脂(ポリ塩化ビニル)



**319** スマートクッショントート

**9,900円**(消費税抜き9,000円) (WED1)

デニム生地とステッチのコントラストが車内の上質感を高める、クッションとバッグの2WAY機能を持つクッショントートです。周囲のファスナーを開くことで肩掛けもできるトートバッグに変わり、買い物などの普段使いにも最適です。

材質:【表皮材】デニム、ポリ塩化ビニル 【クッション材】ウレタン 【内側】ポリエステル+ウレタンフィルム+ニットの3層ラミネート  
 サイズ:【クッション時】厚さ約85mm 【バッグ時の持ち手高さ】約215mm  
 容量:約17L 耐荷重量:10kg



**320** スカッフプレート

1台分(4枚/フロント・リヤ)**23,100円**(消費税抜き21,000円) **0.5H** (WEC1)

乗降時の足元をスポーティにドレスアップ。ステップの傷つきも防止します。

材質:アルミニウム

**設定** 除くプロテクションフィルム(ロッカー) **023** 付車

**321** セキュリティ付ナンバープレートボルト

1台分**6,050円**(消費税抜き5,500円) **0.1H** (WAC5)

ナンバープレートの盗難を防止するナンバープレートロックボルトです。

**設定** 除く字光式ナンバープレート付車



**322** ラゲージLED\*2

**30,800円**(消費税抜き28,000円) **1.6H** (WE32)

バックドアの開閉と連動して光るLED。明るさを3段階に調整可能です。

※照射部の写真は当該車両とは異なります。

**323** LEDスマートフットライト\*2

フロント左右2個セット **24,200円**(消費税抜き22,000円) **1.6H** (WE31)

センターピラーの前方に取り付ける小型LEDライト。運転席・助手席それぞれのドア開閉に連動して点灯するホワイトビームが足元を広角に照射し、夜間の乗降をサポートします。

LED:ホワイト

\*2. 写真の色や照度は実際とは異なります。

**0.0H** は標準取付時間です。作業時間に応じた取付費が別途必要となります。

価格は取付費を含まないトヨタカスタマイジング&ディベロップメント希望小売価格(消費税10%込み)21年10月現在のもの>で参考価格です。価格、取付費は販売店が独自に定めておりますので、詳しくは各販売店におたずねください。

■装着用品・パーツ製造事業者:株式会社トヨタカスタマイジング&ディベロップメント

■**取付**のない商品は、全車型に適用です。

※商品に関するお問い合わせ先・注意事項については裏表紙をご覧ください。 07

RECOMMENDED  
 MODELLISTA PARTS  
 LUGGAGE  
 INTERIOR  
 ILLUMINATION  
 T-SELECT  
 COMFORT  
 DRIVING SUPPORT/  
 WINTER & SNOW  
 SECURITY  
 9/4137175  
 BASIC  
 FOR CHILDREN

# LUGGAGE

001



Photo:G(ガソリン車)。ボディカラーはダークブルーマイカメタリック(8W7)。ラゲージアクティブボックスを装着しています。



ラゲージルームにフラットなスペースを確保します。

リヤシートを倒せば、大人も寝転がれるほどの空間に。

デッキボードの上段と下段に分けて収納できます。

**おすすめアイテム** 広々としたラゲージを、フルに使いこなすために!

## 001 ラゲージアクティブボックス

28,050円(消費税抜き25,500円) 0.2H (J0D4)

装着することで、ラゲージルームにフラットなスペースを生み出します。リヤシートを倒せば長尺物の積載が可能になる上、さらに耐荷重性にも優れているのでマットを敷いて寝転がることもできます。また、荷物をデッキボード上段と下段に分けて収納できるため、見た目もすっきり収納。デッキボードはリバーシブル仕様で、裏面は撥水性に優れた樹脂製なので濡れたり汚れたりした荷物も気兼ねなく載せられます。



(デッキボード裏面)撥水イメージ

材質:【デッキボード表皮(表/裏)】ポリエチレンテレフタレート/樹脂(ポリプロピレン、ポリエチレン)

【デッキボード基材】樹脂(ポリプロピレン) 【前後方補強部材】スチール

【サイド材(左右)】樹脂(ポリプロピレン)

サイズ:【デッキボード】L794×W949×H21mm 【前方補強部材】L31×W950×H31mm

【後方補強部材】L110×W1,200×H30mm 【サイド材(左右)】L630×W250×H210mm

耐荷重:130kg

設定 除くフレックスベルト付車

○:付車 ×:無車

グレード	個別条件		装着可否
	スペアタイヤ(メーカーオプション)またはアクセサリコンセント(メーカーオプション)	ラゲージトレイまたはラゲージソフトトレイ	
ガソリン車	○	○	可
ハイブリッド車(2WD)	○	×	可
	×	×	可
	×	○	可
ハイブリッド車(E-Four)	条件なし		可

※2WD車、E-Four車、スペアタイヤまたはアクセサリコンセント装着車は、ラゲージ床面の高さがそれぞれ異なるため、ラゲージアクティブボックス装着時のボード下の容量もそれぞれ異なります。

ラゲージトレイとのセットで、使い心地をさらにアップ

## 002 ラゲージ活用セット

001+006のセット 43,450円(消費税抜き39,500円) 0.2H (CJCU)

設定 E-Four車またはスペアタイヤ(メーカーオプション)またはアクセサリコンセント(メーカーオプション)付車、除くフレックスベルト付車



001 ラゲージアクティブボックス

+



E-Four車、2WD車※※のスペアタイヤ、アクセサリコンセント付車用

006 ラゲージトレイ

動画を Check!







**003 フレックスベルト(2本入)**

3,960円(消費税抜き3,600円)(J1B4)

ラゲージルーム内のユーティリティフックと組み合わせて使用。積載物(スーツケース、段ボール箱、ショッピングバッグなど)をしっかりと固定できます。

色:ブラック  
材質:ポリプロピレン

【設定】2WD車、除くスペアタイヤ(メーカーオプション)、アクセサリコンセント(メーカーオプション)、ラゲージアクティブボックス付車

**004 ラゲージソフトトレイ(ラゲージ部)\***

13,200円(消費税抜き12,000円)(J0A1)

表面に滑り止め・撥水・防水加工を施したトレイです。外周縁付きで濡れたものの収納にも便利です。車名ロゴ入り。

色:ブラック  
材質:ポリエステル+ウレタンフィルム+発泡ウレタン+ポリエステルの4層ラミネート

グレード	個別条件		装着可否
	スペアタイヤ(メーカーオプション)またはアクセサリコンセント(メーカーオプション)	ラゲージアクティブボックス	
ガソリン車	○	○	可
ハイブリッド車(2WD)	○	×	可
	×	×	可
ハイブリッド車(E-Four)	×	○	-
ハイブリッド車(E-Four)	条件なし		可

※車両仕様によって形状が異なります。

**005 ラゲージソフトトレイ(リヤシート部)\***

11,000円(消費税抜き10,000円)(J0BQ)

リヤシートを倒して荷物を積み込む際に、リヤシートバックを保護するトレイです。表面に滑り止め・撥水・防水加工を施し、外周縁付きで濡れたものの収納にも便利です。

色:ブラック  
材質:ポリエステル+ウレタンフィルム+発泡ウレタン+ポリエステルの4層ラミネート

**006 ラゲージトレイ**

15,400円(消費税抜き14,000円)(J0E6)

完全防水のトレイ。汚れた荷物を気にせず積み込みます。車名ロゴ入り。

グレード	個別条件		装着可否
	スペアタイヤ(メーカーオプション)またはアクセサリコンセント(メーカーオプション)	ラゲージアクティブボックス	
ガソリン車	○	○	可
ハイブリッド車(2WD)	○	×	可
	×	×	可
ハイブリッド車(E-Four)	×	○	-
ハイブリッド車(E-Four)	条件なし		可

※車両仕様によって形状が異なります。

**007 トノカバー**

25,300円(消費税抜き23,000円)(O4A0)

荷室全体を隠せるカバーです。  
色:ブラック  
※トノカバーの上にものを載せないでください。

\* 防水性に優れた素材ですが、構造上、完全防水ではありません。

0.0H は標準取付時間です。作業時間に応じた取付費が別途必要となります。  
価格は取付費を含まないメーカー希望小売価格(消費税10%込み)21年10月現在のものを、で参考価格です。  
価格、取付費は販売店が独自に定めておりますので、詳しくは各販売店におたずねください。

■装着用品・パーツ製造事業者:トヨタ自動車株式会社 ■(図)のない商品は、全車型に適用です。  
※商品に関するお問い合わせ先・注意事項については裏表紙をご覧ください。

# INTERIOR



008

運転席側

ロゴアップ

## 008 3Dレーザー調フロアマット\*1

1台分20,900円(消費税抜き19,000円)(A2BA)

立体構造により埃や汚れをかバーする範囲を広げ、室内フロアにジャストフィット。革シボ調の表面処理をしており、水洗いしやすい機能を持ち、デザイン性と清掃のしやすさを兼ね備えています。

色:ブラック 材質:ポリ塩化ビニル

設定 除くダブルツーターシステム プラス(販売店装着オプション)付車

## 009 フロアマット(ラグジュアリータイプ)\*1

1台分28,600円(消費税抜き26,000円)

ダブルツーターシステム プラス(販売店装着オプション)無車用(A0AT)

ダブルツーターシステム プラス(販売店装着オプション)付車用(A0AB)

立体感のある幾何学的なデザインが映える、上質なフロアマットです。車名ロゴはメタルネーム仕様。ペンタゴンスター5α®の機能(抗ウィルス、抗アレル物質、抗菌、消臭)に、防汚機能を追加。汚れを簡単に落としやすいのも魅力です。

色:ブラック 材質:ポリプロピレン

※ダブルツーターシステム プラス(販売店装着オプション)付車の場合は、フロアマットの形状が一部変更になります。



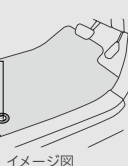
フロアマットを固定する工夫が施されています。

運転席側は2カ所に取り付けられた回転ノブでフロアマットをしっかりと固定。走行中のマットのずれを防止します。取り外しもスムーズにできます。

■回転ノブ取り付け部位



※写真は当該車両とは異なります。



イメージ図

009

運転席側



010

助手席側

ロゴアップ

## 010 フロアマット(デラックスタイプ)\*1

1台分20,900円(消費税抜き19,000円)

ダブルツーターシステム プラス(販売店装着オプション)無車用(A0GC)

ダブルツーターシステム プラス(販売店装着オプション)付車用(A0G6)

高密度で豊かな質感に仕上げた飽きのこないデザインです。車名ロゴは刺繍ネーム仕様。

色:ブラック 材質:ポリプロピレン

※ダブルツーターシステム プラス(販売店装着オプション)付車の場合は、フロアマットの形状が一部変更になります。

## 011 フルシートカバー(撥水タイプ)\*2

1台分46,200円(消費税抜き42,000円) 0.7H (A6M0)

シートを保護する撥水機能を備え、難燃性、耐光性、表面摩擦強度に優れた素材を採用。車名ロゴ入りタグ付。

色:ブラック 材質:ポリエステル

## 011 SRS SIDE AIRBAG 対応\*3



生地アップ

## 012

## 012 アームレスト(スライドタイプ)

13,200円(消費税抜き12,000円) 0.3H (E7M6)

コンソールボックスのフタが前方へ約100mmスライド可能。快適なアームレストとなります。

色:ブラック 材質:【本体部】樹脂(ポリ塩化ビニル)

※コンソールボックスのフタは縦開きとなります。  
※お客様のシートポジションによっては、アームレストに肘がかからない場合があります。

\*1.トヨタ純正フロアマットは難燃性・耐久性等、車両同等の品質基準をクリアしています。他のフロアマット類と重ねて使用しないでください。

\*2.トヨタ純正シートカバーは難燃性の生地を使用。シートへのフィッティングに配慮した専用設計となっています。

\*3.SRSサイドエアバッグが全車標準装備のため、SRSサイドエアバッグ対応純正シートカバー以外は使用しないでください。車種専用の純正用品以外を使用するとSRSサイドエアバッグが正常に作動しなくなり、重大な傷害を受ける恐れがあります。

ベーシックいおしセレクト あわせて P.20(裏表紙)もご覧ください

# ILLUMINATION



## 013 インテリアイルミネーション(ブルー)

1台分16,500円(消費税抜き15,000円) 1.0H (B9E7)

ドアオープン時に間接照明でブルーの光が足元を照らし、ドアクローズ後は一定の時間経過後に徐々に消灯します。走行中は減光点灯し、スイッチのON/OFF操作で点灯・消灯が可能です。

取付位置



## 014 プロジェクションイルミネーション

1台分(フロント左右)22,000円(消費税抜き20,000円) 1.7H (D4C4)

ドア開閉と連動し、ドアトリムの下部から車名ロゴのグラフィックを路面に照射。夜間の乗り降りを特別な体験として、おもてなしを演出します。投影サイズ:直径約350mm

**設定** 除くウェルカムライト(運転席・助手席)付車  
※周囲の明るさや路面状況によって見え方が異なります。

## 015 ウェルカムライト(運転席・助手席)

1台分26,400円(消費税抜き24,000円) 2.1H (G1K0)

スマートキーを携帯して近づくか、ワイヤレス機能にてドアロックを解除すると、ドアミラーから光がさし「おもてなし」を演出。夜間の乗車時に便利です。なお、イグニッションをONにすると消灯します。色:ホワイト(LED)

**設定** 除くプロジェクションイルミネーション付車  
※写真はドアミラーが格納されていない時の照射状態です。



## 016 センターロアイルミネーション

12,100円(消費税抜き11,000円) 0.6H (B9LB)

ドアオープン時に間接照明でブルーの光がフロントコンソール付近を照らし、ドアクローズ後は一定の時間経過後に徐々に消灯します。走行中は減光点灯し、スイッチのON/OFF操作で点灯・消灯が可能です。

**設定** 除くイルミネーションテッドエントリーシステム(メーカーオプション)、CD・DVDデッキ(販売店装着オプション)付車



※写真の色や照度は実際とは異なります。

0.0H は標準取付時間です。作業時間に応じた取付費が別途必要となります。

価格は取付費を含まないメーカー希望小売価格(消費税10%込み)21年10月現在のもの>で参考価格です。価格、取付費は販売店が独自に定めておりますので、詳しくは各販売店におたずねください。

■装着用品・パーツ製造事業者:トヨタ自動車株式会社 ■(図)のない商品は、全車型に適用です。

※商品に関するお問い合わせ先・注意事項については裏表紙をご覧ください。

# T-SELECT



## 701 センターコンソールトレイ\*

2,486円(消費税抜き2,260円)(4210)

センターコンソールのカップホルダー上部にぴったり収まるトレイ。カギやスマートフォンなどの小物を置くことができ、表面のラバーシートが小物のすべりを防止。トレイを持ち上げればカップホルダーを使用できます。  
サイズ:【トレイ部】:L190mm×W87mm



## 702 エアコンドリンクホルダー(運転席用・助手席用)\*

各2,981円(消費税抜き2,710円) 運転席用(4207) 助手席用(4208)

エアコンの送風口に取り付ける車種専用設計のドリンクホルダー。細缶、350ml缶、500ml/600mlペットボトルなどを収納できます。



## 703 サイドBOXゴミ箱(運転席用)\*

1,980円(消費税抜き1,800円)(4201)

運転席側フロントドアポケットにすっきり収まる車種専用設計のダストボックス。ゴミを捨てる時は本体上部を取り外して簡単に捨てられます。



## 704 電源BOX\*

5,984円(消費税抜き5,440円) 0.5H (4202)

フロントコンソールサイドに取り付ける車種専用設計の電源BOX。車両のアクセサリソケットを使用し、2種類のUSBポート(2.4A出力のUSB TYPE-A、急速充電対応のUSB TYPE-C)とアクセサリソケット1口に増設できます。



## 705 ナノイーX\*

20,680円(消費税抜き18,800円)(4222)

水から生まれたイオン「ナノイーX」が車内のカビ菌、花粉など空気中の様々な汚染物質を抑制します。

「nanoe(ナノイー)」技術について	
<p>■「nanoe(ナノイー)」とは、最先端のナノテクノロジーから生まれた、水に包まれた微粒子イオンです。「nanoe(ナノイー)」技術で除菌、さらにうおい美肌空間へ。</p> <p>脱臭効果は、周囲環境(温度・湿度)、運転時間、臭気・繊維の種類によって異なります。効果は試験空間での効果であり、実使用空間での結果ではありません。</p>	
<p><b>除菌試験</b></p> <p>【試験機関】(一財)北里環境科学センター                      【試験方法】試験室(約6畳)において菌を浮遊させ空気中の菌数を測定                      【抑制の方法】「ナノイー」を放出                      【対象】浮遊した菌                      【試験結果】4時間で99%以上抑制(北生発24_0301_1号) (試験は1種類のみの菌で実施) (付着菌)                      【試験機関】(一財)日本食品分析センター                      【試験方法】試験室(約6畳)において布に付着させた菌数を測定                      【抑制の方法】「ナノイー」を放出                      【対象】付着した菌                      【試験結果】8時間で99%以上抑制(第13044083003-01号) 試験報告書発行日:2013年6月14日(試験は1種類のみの菌で実施)</p>	
<p><b>脱臭試験</b></p> <p>【試験機関】(ナソニック(株))プロダクト分析センター                      【試験方法】試験室(約6畳)において6段階臭気強度表示法により検証                      【脱臭の方法】「ナノイー」を放出                      【対象】付着したタバコ臭                      【試験結果】12分で臭気強度2.4低減(4AA33-160615-N04)。</p>	
<p>■「nanoe」、「ナノイー」および「nanoe」マークは、パナソニック株式会社の商標です。</p>	

\*商品につきましては、予告なく変更や販売終了となることがございます。

# COMFORT

019



020



暑い時も、寒い時も、乗車前から快適に

## 019 スタートアシストセット スマートキー一体タイプ

019+021 のセット

【お得なセット価格】99,000円(消費税込み) ▶ **94,600円**(消費税抜き86,000円)

○:付車 ×:無車

設定		取付時間	追工コード
グレード	パノラミックビューモニター(メーカオプション)		
Z.S	○	3.3H	(DJLU)
Z.S.G	×	2.8H	(DJGU)
G*X	×	2.4H	(DJFU)

## 018 スタートアシストセット ベーシックタイプ

020+021 のセット

【お得なセット価格】79,200円(消費税込み) ▶ **74,800円**(消費税抜き68,000円)

○:付車 ×:無車

設定		取付時間	追工コード
グレード	パノラミックビューモニター(メーカオプション)		
Z.S	○	3.3H	(DJSU)
Z.S.G	×	2.8H	(DJJU)
G*X	×	2.4H	(DJHU)

## リモートスタート

離れた場所からリモコン操作でエンジンを始動。乗車前から車内を快適な温度に保てます。

## 019 スマートキー一体タイプ

68,200円(消費税抜き62,000円)

スマートキーと一体化し、携帯性が大幅に向上します。  
サイズ:【リモコン】L91×W44×H20mm(メカニカルキー装着時。  
除く突起部分) 【リモコンアンテナ部】149mm(伸長時)

○:付車 ×:無車

設定		取付時間	追工コード
グレード	パノラミックビューモニター(メーカオプション)		
Z.S	○	0.9H	(DMEU)
Z.S.G	×		(DMBU)
G*X	×		(DMAU)

## 020 ベーシックタイプ

48,400円(消費税抜き44,000円)

サイズ:【リモコン】L62×W36×H18mm(除く突起部分)

【リモコンアンテナ部】156mm(伸長時)

○:付車 ×:無車

設定		取付時間	追工コード
グレード	パノラミックビューモニター(メーカオプション)		
Z.S	○	0.9H	(DMGU)
Z.S.G	×		(DMDU)
G*X	×		(DMCU)

■リモートスタートとオートアラームを同時装着する場合、多重アダプタが必要となります。詳しくはP.15をご覧ください。

## 021 霜取りウォッシャー

30,800円(消費税抜き28,000円)

フロントガラスに付着した霜をあたためウォッシャー液で溶かし、冬季の車両始動時をサポートします。発進前はもちろん、運転中の再凍結にもすぐに使用できるため、いつでも良好な視界を保てます。また、保温容器により温度低下を防ぎ、約12時間効果を持続。空焚き防止装置付。

詳しくは動画をCheck!

Check!



○:付車 ×:無車

設定		取付時間	追工コード
グレード	パノラミックビューモニター(メーカオプション)		
Z.S	○	2.4H	(M1DA)
Z.S.G	×	1.9H	(M1C5)
G*X	×	1.5H	(M1C4)

## 022 プロテクションフィルム(ドアハンドル)

6,600円(消費税抜き6,000円) **0.5H** (S1AR)

ドアハンドルのくぼみ部分に貼る透明フィルム。ボディカラーの美しさを損なわず、ハンドルを握る際の、ツメなどによるボディへの傷つきを防ぎます。フロント・リヤ各2枚。材質:ウレタン  
※車両になじむ透明フィルムを使用しています。

## 023 プロテクションフィルム(ロッカー)

7,700円(消費税抜き7,000円) **1.0H** (S1BE)

乗り降りの際に靴や荷物などによるロッカー部への傷つきを防止。さりげない見栄えの透明フィルムを採用しています。フロント2枚、リヤ2枚の計4枚。材質:ウレタン  
※車両になじむ透明フィルムを使用しています。

■使用時には周囲の安全を十分ご確認の上ご使用ください。■一般公道上や閉め切った場所でのご使用はおやめください。■車両停止中にエンジンをみだりに稼働させた場合、条例により、罰則を受けることがありますのでご注意ください。(ご購入の際は地方自治体の条例などをご確認ください。) ※詳しい商品の機能については販売店におたずねください。 ※リモートスタート(スマートキー一体タイプ)については、内蔵メカニカルキーは車両のキーナンバ確認後の手配となりますので、お受け取りいただくまで、車両に付属のスマートキーを携帯してください。

021



通常時

使用時 ※写真はイメージです。当該車両とは異なります。



うれしさ 1

忙しい出勤時など、霜取り作業の**手間が省けて便利**。リモートスタートと併用すれば、さらなる時間短縮が可能



うれしさ 2

運転中にもあたためウォッシャー液を使用できるため、**視界良好**

■霜除去までの回数は、天候(気温、湿度、風、放射冷却など)や車両状態(駐車環境、前日走行時間)により異なります。■ご使用される地域の気温に適合したウォッシャー液を使用しない場合、除去性能を発揮できない場合やノズルやホースの凍結、あるいは運転中の再凍結が起こる可能性があります。■エンジン始動中にウォッシャー液を本体内のユニットで約50°Cまで加熱し、保温容器により温度低下を抑制し、エンジン停止後12時間程度、効果を発揮します。■前回エンジン停止後から、12時間以上経過した場合は除去性能が発揮できません。この場合、エンジンを始動し、加熱してからご使用ください。加熱時間は容器内温度により異なりますが、最大15分程度(-10°Cの場合)となります。■液体の加熱上限温度を約50°Cとすることで、ウォッシャー液の不凍成分であるアルコールの揮発を防止します。■専用スイッチOFFで加熱機能を停止します。■雪、氷は除去できません。■フロントガラスに傷がある場合は、温めたウォッシャー液を使用しないでください。ガラスが割れる恐れがあります。

022



プロテクションフィルム

023



プロテクションフィルム

※写真はフロント(助手席)。

**0.0H** は標準取付時間です。作業時間に応じた取付費が別途必要となります。

価格は取付費を含まないメーカ、または(販売元)トヨタモビリティパーツ希望小売価格<消費税10%込み>'21年10月現在のもの>で参考価格です。価格、取付費は販売店が独自に定めておりますので、詳しくは各販売店におたずねください。

■装着用品・パーツ製造事業者:<純正用品>トヨタ自動車株式会社 <T-SELECT>裏表紙ご参照  
■**(取付)**のない商品は、全車型に適用です。

※商品に関するお問い合わせ先・注意事項については裏表紙をご覧ください。

# DRIVING SUPPORT

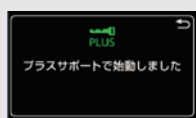
024

専用キーでドアを解錠するだけで、『プラスサポート(急アクセル時加速抑制)』を始動。



※写真はハンズフリーパワーバックドア付車用。

エンジンを始動すると、メーターにプラスサポート始動を示す表示が出たあと、インジケータが点灯しプラスサポートであることを知らせます。 ※ディスプレイ表示画面は当該車両とは異なります。



マルチインフォメーションディスプレイ表示



以下のような時には、プラスサポートにならないことがあります。  
 ■登録済みの標準スマートキーが車両の近くにある時  
 ■通常モードで使用したあと、ドアロックしなかった時  
 必ずプラスサポート用スマートキーのみが車両の近くおよび車内にある状態でご使用ください。プラスサポートにならない時はプラスサポート用スマートキーで一度ドアロック後、再度プラスサポート用スマートキーのみを持った状態でアンロックを行ってください。

サポートヨ  
プラス+

## 024 プラスサポート用スマートキー

ハンズフリーパワーバックドア付車  
 14,300円(消費税抜き13,000円) 0.2H (M61P)  
 ハンズフリーパワーバックドア無車  
 12,980円(消費税抜き11,800円) 0.2H (M61Q)

ドアを解錠するだけで、プラスサポート(急アクセル時加速抑制)を始動させる専用キー。障害物の有無にかかわらず、アクセルの踏みすぎや踏み間違いを検知するとクルマの加速を抑制。警報ブザーとマルチインフォメーションディスプレイ表示でドライバーに注意喚起します。右左折など加速が必要なシーンでは加速が可能です。方向指示レバーを操作しないで右左折や車線変更をしたり、ブレーキを踏まない状態(ブレーキホールドでの停車中含む)から発進するとシステムが作動することがあります。その場合でも、一度アクセルを離してゆっくり踏みなおすと加速が可能です。色:サテンゴールド サイズ:約L90×W42×H16mm  
 [設定] 除くG"X"

### ▲注意

■急アクセル時加速抑制機能は自動で停止する機能ではありません。必ず運転者がブレーキペダルを踏んで停止してください。ブレーキを制御するシステムではありません。 ■アクセルを強く踏み込むような運転をした時に、意図せずシステムが作動することがあります。 ■プラスサポート用スマートキーと標準スマートキーを同時に携帯せず、目的にあった1種類のキーのみを携帯してください。両方のキーが近くにあると、プラスサポート用スマートキーを判定できず、プラスサポートにならない可能性があります。また始動時はメーター等でモードの表示を必ずご確認ください。 ■本製品にメカニカルキーは付属していません。標準スマートキーに付属のメカニカルキーを本製品に差し替えてご使用ください。 ■メカニカルキーが無い状態では、電子キーの電池が切れた時にドアロックを解除できなくなります。メカニカルキーは追加で購入していただくことも可能です。お買い上げの販売店にお問い合わせください。 ■自転車速約30km/h以下で作動します。 ■前進および後退時に作動します。 ■植込み型心臓ペースメーカー等の機器をご使用の方は、電波によりそれらの機器に影響を及ぼすおそれがありますので、車両に搭載された発信機から約22cm以内に植込み型心臓ペースメーカー等の機器を近づけないようにしてください。電波発信を停止することもできますので詳しくは販売店におたずねください。 ※詳しくは販売店におたずねください。

★サポートヨプラスについて詳しくは P.16 参照

025




## 025 レインクリアリングブルーミラー

13,200円(消費税抜き12,000円) 0.2H (K8GC)

ミラー表面に親水処理を行い、視認性を向上。太陽光により親水性の回復および自己回復効果が持続します。 ※写真は当該車両とは異なります。

# WINTER & SNOW

026



027




助手席用

運転席用



フロアに水がこぼれにくい約40mmの緑高形状



スポンのすそが濡れにくい段差構造

※写真はイメージです。

## 026 合金鋼チェーンスペシャル\*1

22,770円(消費税抜き20,700円)(V1CA)

## 027 スノー・レジャー用フロアマット(緑高タイプ)\*2

フロント(運転席・助手席)9,350円(消費税抜き8,500円)(A2J6)  
 緑高&車両専用形状でフロアへの水や汚れの浸入を防ぎ、車内を清潔に保ちます。色:ブラック 材質:合成ラバー(SBR)  
 ※フロアマットを固定する工夫が施されています。詳しくはP.10をご覧ください。

\*1. ■適応サイズは、新車標準ホイール・タイヤを基準にしています。ホイール・タイヤの種類(特に冬用タイヤ)・メーカーによっては装着できない場合があります。詳しくは販売店にお問い合わせください。 ■アルミホイールにチェーンを取り付けると、ホイールに傷がつく恐れがあります。 ※写真のディスクホイールおよびタイヤについては当該車両とは異なります。 \*2. トヨタ純正フロアマットは難燃性・耐久性等、車両同等の品質基準をクリアしています。他のフロアマット類と重ねて使用しないでください。

# SECURITY

028



**警告ステッカー**  
※写真は説明のために黒い背景に置いた状態。  
実際のステッカーの地色は透明となります。



**LEDインジケーター（インパネ上）**  
※写真は当該車両とは異なります。

**028**  
オートアラーム  
（ベーシック）

抑止機能	LEDインジケーター表示、警告ステッカー
異常検知機能	ドアこじ開け ボンネットこじ開け（リモートスタート同時装着時）
警報機能	・車両ホーンの吹鳴およびハザードの点滅 ・当製品（セキュリティホーン）の吹鳴

●詳しい商品の機能に関しては販売店におたずねください。

030



## オートアラーム

車両標準キーのドアロック、アンロックに連動して、自動的に盗難警報システムをON/OFFします。車両ホーンの配線が切られた時でも、異常を検知した際にはセキュリティホーンで警報を発します。

**028** ベーシック

38,500円(消費税抜き35,000円) 1.2H (M6KG)

**設定** ガソリン車

**029** 多重アダプター

3,300円(消費税抜き3,000円) (M6L1)

オートアラームとリモートスタートを同時装着する場合に必要となります。

**設定** ガソリン車

031



## 盗難防止機能付ナンバーフレームセット

**030** デラックス

**【お得なセット価格】**

7,260円(消費税込み) ▶ **6,710円(消費税抜き6,100円)** (BUUU)

ナンバーフレーム(デラックス/フロント&リヤ)+ロックボルト(ナンバープレート用)のセット\*。

ナンバーフレーム表面処理:クロムメッキ

**設定** 除く字光式ナンバープレート付車

ベーシック「いちおし」セット あわせて ▶ **P.20(裏表紙)** もご覧ください

**031** ベーシック

**【お得なセット価格】**

5,940円(消費税込み) ▶ **5,390円(消費税抜き4,900円)** (BHUU)

ナンバーフレーム(ベーシック/フロント&リヤ)+ロックボルト(ナンバープレート用)のセット\*。

ナンバーフレーム表面処理:シルバー塗装

**設定** 除く字光式ナンバープレート付車

032



**032** キー付ホイールナット

1台分 **11,000円(消費税抜き10,000円)** (U5A0)

**設定** アルミホイール付車

\*ロックボルト・ナンバーフレームは、それぞれ単品でもご購入いただけますので、販売店にお問い合わせください。

**0.0H** は標準取付時間です。作業時間に応じた取付費が別途必要となります。

価格は取付費を含まないメーカー希望小売価格(消費税10%込み) '21年10月現在のもの>で参考価格です。価格、取付費は販売店が独自に定めておりますので、詳しくは各販売店におたずねください。

■装着用品・パーツ製造事業者:トヨタ自動車株式会社 ■(図)のない商品は、全車型に適用です。  
※商品に関するお問い合わせ先・注意事項については裏表紙をご覧ください。



\*「サポートヨ」は「サポートトヨタ」の略称です。

技術と人で、安全安心をサポート 詳しくはこちらをご覧ください。▶ <https://toyota.jp/sapotoyo/>

サポートヨ  
プラス+

## 快適なお出かけをお手伝いする用品 サポートヨプラス

クルマを利用する際の悩みごとを見つめて生まれた、カー用品「サポートヨプラス」。様々なアイテムが、快適なお出かけをサポートします。



### 033 ランバーサポートクッション(汎用タイプ)\*2

運転席用 32,450円(消費税抜き29,500円) (B0EA)

優れた体圧分散性と衝撃吸収性を持つエクスジェル®を埋め込んだ、立体サポート構造を採用したエプロンタイプのクッションです。運転時のお尻・腰・背中への負担が気になるドライバーをサポートします。

色:ブラック

材質:【エプロン部】ポリ塩化ビニル

【エクスジェル®】合成ゴム

取付位置:運転席

\*1. SRSサイドエアバッグが全車標準装備のため、SRSサイドエアバッグ対応純正用品およびモデリスタ用品以外は使用しないでください。車種専用の純正用品およびモデリスタ用品以外を使用するとSRSサイドエアバッグが正常に作動しなくなり、重大な傷害を受ける恐れがあります。

### 034 サイドサポートパッド(汎用タイプ)\*2

20,900円(消費税抜き19,000円) (B0EB)

身体を両サイドから支えて、乗車中の横ゆれを軽減します。走行中、安定した姿勢を保持できるので快適です。

色:ブラック

材質:【カバー背部】ポリ塩化ビニル

【サポートパッドカバー部】ポリエステル

【サポートパッド部】高反発ウレタン

取付位置:リヤシート左右席



### 035 同乗者サポートパッケージ

034 + 037 のセット

【お得なセット価格】

21,340円(消費税込み) ▶ 17,600円(消費税抜き16,000円) (CGMU)

### 036 アシストグリップ(ヘッドレスト取付タイプ)\*2

16,500円(消費税抜き15,000円) (F7PM)

助手席のヘッドレストに取り付けるアシストグリップ。乗車中、カーブなどで上体が不安定になりそうな時、両手で身体を支えることができ安心です。また、リヤシートへの乗り降りもサポートします。

色:グレー

材質:樹脂(TPE)、樹脂(ABS)

取付位置:助手席ヘッドレスト部

※助手席に取り付けてご使用ください。アシストグリップを付けた状態でシートポジションを変更する際には、十分注意して操作してください。ポジションによってはシートと干渉したり、シートが起き上がらない場合があります。その場合はアシストグリップを取り外してからシート操作を行ってください。



### 037 アシストグリップ(つり革タイプ)\*2

4,840円(消費税抜き4,400円) (F7PC)

車両の回転式アシストグリップに取り付けるつり革型グリップ。乗車中、腕を高く上げなくても楽に握ることができます。

取付位置:リヤシート左右席(アシストグリップ)



詳しくは  
こちらを  
Check! >>



トヨタ純正用品（販売店取付）  
トヨタ自動車（株）の取り扱い商品です。



3年間6万km保証

RECOMMENDED

MODEL LISTA /  
MODELLISTA PARTS

LUGGAGE

INTERIOR

ILLUMINATION

T-SELECT

COMFORT

DRIVING SUPPORT /  
WINTER & SNOW

SECURITY

カボトケース

BASIC

FOR CHILDREN



039

040

041

042

043

044

### 038 安心ドライブパッケージ

039 + 040 のセット

[お得なセット価格]

22,770円(消費税込み) ▶ 20,570円(消費税抜き18,700円) (CDVU)

### 039 回転クッション\*2

16,500円(消費税抜き15,000円) (B0EC)

座面が回転することで身体の向きを簡単に換えられ、乗り降りをサポートする座布団型のクッションです。

材質：【表皮材】ポリエステル【クッション材】ウレタン、樹脂 (PET)

取付位置：助手席、リヤシート左右席

### 040 アシストグリップ(シンプルタイプ)\*2

6,270円(消費税抜き5,700円) (F7PF)

柔らかい感触のグリップで長時間の乗車でも使いやすく、乗車中の不安定な姿勢をサポートします。

材質：【表皮】ポリエステル

取付位置：ヘッドレスト部

### 041 杖ホルダー \*2

5,610円(消費税抜き5,100円) (F7A3)

広い開口部とマジックテープ留めにより、簡単に杖を収納でき、降車時に杖をサッと取り出せる杖ホルダー。取り付け・取り外しも簡単です。

材質：【表皮】ポリエステル

取付位置：助手席ヘッドレスト部

収納：1本

### 042 バンパープロテクター(フロント)

1台分(2個入) 5,390円(消費税抜き4,900円) 0.5H (BUVU)

こすりやすいフロントのコーナー部を保護します。

色：ブラック

材質：樹脂 (TPE)

### 043 シートベルトパッド(タイプ2)\*2

6,160円(消費税抜き5,600円) (B0E6)

シートベルトにシートベルトパッドを装着して使用。パッドに付いているハンドルを引っ張るだけでシートベルトを楽に装着できます。

材質：【表面】ポリ塩化ビニル【裏面】ナイロン【クッション材】ウレタン

取付位置：運転席、助手席

### 044 携帯トイレ(簡易セット)

8,250円(消費税抜き7,500円) (J1K1)

車内に設置して使う、緊急時の簡易トイレです。

※使用回数につきましては、お客様の使用環境によって異なります。

※保証期間はご購入日から1年間です。

[ワンタッチ便器サイズ(組立時)]

・天面275×260mm・底面300×260mm・高さ100mm

#### セット内容

- |                  |             |
|------------------|-------------|
| ① ワンタッチ便器(1個)*3  | ⑤ 廃棄用袋(2枚)  |
| ② エチケット用ポンチョ(1枚) | ⑥ 吸収シート(2枚) |
| ③ ケアバッグ(2個)      | ⑦ 搭載ケース     |
| ④ 消臭凝固剤(2個)      |             |

\*2. 写真は当該車両とは異なります。

\*3. ワンタッチ便器は繰り返しご使用になれます。

0.0H は標準取付時間です。作業時間に応じた取付費が別途必要となります。

価格は取付費を含まないメーカー希望小売価格(消費税10%込み)21年10月現在のものと参考価格です。価格、取付費は販売店が独自に定めておりますので、詳しくは各販売店におたずねください。

■装着用品・パーツ製造事業者：トヨタ自動車株式会社 ■(図)のない商品は、全車型に適用です。

※商品に関するお問い合わせ先・注意事項については裏紙紙をご覧ください。

# BASIC



045

Z, S用

ロゴアップ



G, G-X用

ロゴアップ



046



047



048



049



050

## 045 サイドバイザー (RVワイド)

Z, S用

1台分**34,100円**(消費税抜き31,000円) **0.3H** (K0JM)

G, G-X用

1台分**24,200円**(消費税抜き22,000円) **0.3H** (K0JN)

雨天時の室内換気に役立ち、高速走行時の風切り音を配慮したアクリル製サイドバイザーです。Z, S用はステンレスモールを施すことで、車両デザインとの一体感を高めました。TOYOTAロゴ入り。

※トヨタ純正サイドバイザーは車種専用設計により風切り音等の品質を確保しています。

**ベーシック「いちおし」セット** あわせて ▶ **P.20** (裏表紙) もご覧ください

## 046 ドアエッジプロテクター (樹脂製)

2本入**2,750円**(消費税抜き2,500円) **0.2H** フロント(K6B4)、リヤ(K6B5)

色: ホワイト、スーパーシルバー、シルバーマタリック、ブラック、レッドマイカメタリック、ブルー、ダークブルー

※1台分はフロント・リヤそれぞれ1セットずつ必要です。 ※汎用色設定のため、車両色とは若干異なります。

## 047 カーカバー (防災タイプ)

**20,900円**(消費税抜き19,000円) (K7B2)

(財)日本防災協会認定生地を使用。 材質: ポリエステル

## 048 レスキューマンⅢ (ハンマー&カッター)

**2,530円**(消費税抜き2,300円) (77P2)

**【ご注意】** ●緊急脱出のための専用用品です。他の用途には使用しないでください。 ●フロントウィンドウガラスは緊急脱出用ハンマーでは割ることができません。また、一部車両のドアガラスおよびリヤウィンドウガラスには合わせガラスが使用されているため割ることができません。 ●ドアガラスを割り、穴を広げるとき、ガラスの破片でケガをしないようご注意ください。 ●お子様のいたずらでケガをする場合がありますので十分ご注意ください。

## 049 三角表示板

**2,750円**(消費税抜き2,500円) (77R0)

## 050 車載防災セット

**13,200円**(消費税抜き12,000円) (J1K0)

万一の自然災害に備えて、持ち運びしやすいリュックタイプの搭載ケースに全12アイテム(搭載ケース含む)を収納。ラゲージにフィットする形状と、急ブレーキや急加速時でも搭載ケースがズレにくいマジックテープによりラゲージ内にしっかりと固定ができます。

※保証期間はご購入日から1年間です。

※非常食・飲料水等は、必要に応じて準備することをおすすめします。

### セット内容


- ① レインコート
- ② レジャーシート (L1.8×W1.8m)
- ③ 搭載ケース (リュックタイプ/容量15L相当)ズレ防止マジックテープ付 サイズ: L420×W300×H140mm
- ④ 非常用ホイッスル
- ⑤ アルミブランケット
- ⑥ 携帯トイレ(3個) 吸水シート付
- ⑦ 手回し充電ラジオライト (USBジャック付)
- ⑧ マスク
- ⑨ 軍手
- ⑩ 防災ウェットタオル
- ⑪ タオル
- ⑫ 給水袋 (容量3L)

トヨタ純正用品（販売店取付）  
トヨタ自動車（株）の取り扱い商品です。



RECOMMENDED  
MODEL LISTA /  
MODELLISTA PARTS  
LUGGAGE  
INTERIOR  
ILLUMINATION  
T-SELECT  
COMFORT  
DRIVING SUPPORT /  
WINTER & SNOW  
SECURITY  
サバコプラス  
BASIC  
FOR CHILDREN

051



ジャッキ収納イメージ

セット内容



※ラゲージフロア下に収納されます。

051 ジャッキ&レンチ

7,920円(消費税抜き7,200円) (77NQ)

【設定】 除くスペアタイヤ（メーカーオプション）付車

※ジャッキはお客様のクルマ専用のため、他の車両には使用しないでください。  
他の車両のジャッキを、お客様のクルマには使用しないでください。

# FOR CHILDREN

052 チャイルドシートとして使用



カジュアル

ナチュラル

モダン

トヨタ NEO G-Childシリーズ GOA for Children

トヨタ NEO G-Childシリーズは、国土交通省の定める基準をクリアしています。

052 NEO G-Child baby

41,800円(消費税抜き38,000円)

カジュアル(77FJ)、ナチュラル(77FK)、モダン(77FL)

サイズ: L485×W485×H655mm

053 チャイルドシートとして使用



カジュアル

ナチュラル

モダン

054



カジュアル(最大時)

ナチュラル(最小時)

053 NEO G-Child ISO leg\*1

85,800円(消費税抜き78,000円)

カジュアル(77FM)、ナチュラル(77FN)、モダン(77FP)

サイズ: L620×W415×H655mm

(コネクタ最長時・サポートレッグ含まず)

054 ジュニアシート

38,500円(消費税抜き35,000円) カジュアル(77G4)、ナチュラル(77G3)

サイズ: 【最小時】L480×W450×H690mm

【最大時】L500×W500×H830mm

【折りたたみ時】L770×W480×H250mm

重量: 6.0kg

\*1. ISO FIX対応のチャイルドシートは、ISO FIX対応固定専用アンカーに固定した状態で道路運送車両の保安基準に適合させているため、指定されたものをご使用ください。詳細はトヨタ販売店におたずねください。 \*2. ジュニアシートを取り付ける際は、ヘッドレストを取り外してください。

チャイルドシート装着方法一覧表

品名	取付方法	取付位置			取付向き
		助手席	後席(左右)	後席(中央)	
052 NEO G-Child baby	シートベルト	×	○	×	後向き
	シートベルト	×	○	×	前向き
053 NEO G-Child ISO leg*1	ISO FIX	×	○	×	後向き
	ISO FIX	×	○	×	前向き
054 ジュニアシート	シートベルト	×	○*2	×	前向き

□:ベビーシートとして使用 □:チャイルドシートとして使用 ■:ジュニアシートとして使用

0.0H は標準取付時間です。作業時間に応じた取付費が別途必要となります。  
価格は取付費を含まないメーカー希望小売価格(消費税10%込み) '21年10月現在のもの>で参考価格です。  
価格、取付費は販売店が独自に定めておりますので、詳しくは各販売店におたずねください。

■装着用品・パーツ製造事業者:トヨタ自動車株式会社 ■(図)のない商品は、全車型に適用です。  
※商品に関するお問い合わせ先・注意事項については裏表紙をご覧ください。

# SET ITEM

## ベーシック「いちおし」セット

カーライフに欠かせない便利なアイテムを、ひとつにまとめてドライブをより快適にサポート。

あわせて▶P.10、15、18 もご覧ください



009 フロアマット(ラグジュアリータイプ)



045 サイドバイザー(RVワイド)



030 デラックス

### 055 ベーシック「いちおし」セット

009 + 045 + 030 のセット Z,S 用  
[お得なセット価格] 69,960円(消費税込み)

▶69,410円(消費税抜き63,100円) 0.3H

ダブルツイーターシステム プラス(販売店装着オプション)無車用(EETU)  
ダブルツイーターシステム プラス(販売店装着オプション)付車用(EFAU)

設定 除く字光式ナンバープレート付車

009 + 045 + 030 のセット G,G"X" 用

[お得なセット価格] 60,060円(消費税込み)

▶59,510円(消費税抜き54,100円) 0.3H

ダブルツイーターシステム プラス(販売店装着オプション)無車用(EEUU)  
ダブルツイーターシステム プラス(販売店装着オプション)付車用(EFBU)

設定 除く字光式ナンバープレート付車

0.0H は標準取付時間です。作業時間に応じた取付費が別途必要となります。

価格は取付費を含まないメーカー希望小売価格(消費税10%込み)\*21年10月現在のもの>で参考価格です。価格、取付費は販売店が独自に定めておりますので、詳しくは各販売店におたずねください。

※商品に関するお問い合わせ先・注意事項については下記をご覧ください。

### 【お取り扱い上の注意】

- 購入後の改造は重大な事故や故障を招く危険性がありますので絶対に行わないでください。 ●モデリスタパーツは、「トヨタ純正用品」との組み合わせは原則できません。ただし、一部用品につきましては組み合わせ可能な場合があります。詳しくは、モデリスタコールセンターまでお問い合わせください。 ●モデリスタパーツの装着により、ガレージジャッキが指定の位置で使えなくなる場合があります。あらかじめご了承ください。
- フロントスポイラーを装着した車両を牽引する場合、フロントスポイラーが変形することがあります。

### エアロパーツ

- エアロパーツ(301 ~ 305)を装着した場合、路面とのクリアランスが狭くなり、縁石などの段差、スロープなどで路面と干渉し易くなります。また、積雪時ラッセルしたまま走行したり、凍結(着氷)状態で使用した場合、エアロパーツが破損する恐れがあります。 ●エアロパーツ(301 ~ 306)は樹脂(PPE/ポリプロピレン)製です。樹脂(PPE/ポリプロピレン)製は一般的に、衝撃などに弱くなりますのでご注意ください。特に極寒時にはご注意ください。 ●塗装パーツにつきましては、塗装色の色が標準車と完全に一致しない場合があります。

### アルミホイール/タイヤ

- ★アルミホイール&タイヤセット(307)、アルミホイールセット(308、315)を装着した場合、走行音が増えたり雨の日の排水性や雪道・凍結路面でのグリップが低下する場合があります。また、乗り心地や操縦安定性が標準車と異なる場合があります。標準車のタイヤに比べ摩擦が早くなる場合があります。タイヤチェーンが使用できない場合があります。あらかじめご了承ください。
- アルミホイール&タイヤセット(307)、アルミホイールセット(308、315)の装着に際し、本カタログ記載の適合を必ず守ってください。 ●スタッドレスタイヤなど設定以外のタイヤを装着した場合にはハミ出し、干渉などの可能性があります。 ●パンクの際、商品に付属されるホイールナットアダプター、専用パターンキーが必要となりますので必ず車載ください。

このカタログに関するお問い合わせは、お近くのカラーラクロス取扱店または、下記へ

ベース車両および純正用品(P.03、P.08~11、P.13~P.20)に関するお問い合わせ先	モデリスタの商品(P.02、P.04~07)に関するお問い合わせ先
トヨタ自動車株式会社 お客様相談センター	株式会社トヨタカスタマイジング&ディベロップメント モデリスタコールセンター
TEL <b>0800-700-7700</b>	TEL <b>050-3161-1000</b>
オープン時間 365日 9:00~16:00	オープン時間 10:00~18:00(除く指定休日)
所在地 〒450-8711 名古屋市中村区名駅4丁目7番1号	所在地 〒182-0021 東京都調布市調布ヶ丘1丁目18番地1号 KDX調布ビル6階
ホームページ <a href="https://toyota.jp">https://toyota.jp</a>	ホームページ <a href="https://www.modellista.co.jp">https://www.modellista.co.jp</a>

T-SELECTの商品(P.12 701 ~ 704)に関するお問い合わせ先

T-SELECTの商品(P.12 705)に関するお問い合わせ先

(販売元)トヨタモビリティパーツ株式会社

(製造元) 髓屋ヤック株式会社 お客様相談室	パナソニックお客様ご相談窓口
TEL <b>0564-66-0773</b>	TEL <b>0120-878-698</b>
オープン時間 9:30~12:00/13:00~17:30(除く指定休日)	携帯電話・PHSからもご利用いただけます。
所在地 〒444-8516 愛知県岡崎市日名西町3番地	オープン時間 365日 9:00~18:00
ホームページ <a href="https://www.yacjp.co.jp">https://www.yacjp.co.jp</a>	上記番号がご利用いただけない場合 06-6907-1187 FAX 0120-878-236

本カタログに掲載されている商品につきましては、車両登録後の取付を前提としております。

本仕様ならびに装備は予告なく変更することがあります。(このカタログの内容は'22年2月現在のもの)ボディカラーおよび内装色は撮影、印刷インキの関係で実際の色とは異なって見えることがあります。ナビゲーション・オーディオ・ETC等との同時装着可否につきましては、オーディオビジュアル&ナビゲーションカタログをご覧ください。 ※本カタログに使用した撮影小物は商品に含まれません。商品によっては、車両本体への穴あけ等の加工が必要となる場合があります。