



Photo: C+walk s "Safety support". リヤパネル (ウォームグレー(無塗装)) は販売店装着オプション。

2024年6月

「歩く」をアシストする、トヨタのモビリティ。

C+walk s

[View Cars](#)

自由に行こう。

一緒に歩こう。

歩いていくのが億劫になるちょっと離れたところへも、
たとえ荷物があっても、免許がなくなっても、この一台があれば心強い。
行きたい時に行きたい場所へ、やりたいことをあきらめないで、自由に行動できる。
道端に咲く花に季節を感じながら、馴染みの店に通ったり、
友人と並んでぶらりと散歩したり、家族と一緒に買い物にもちょうどいい。
安全にいろいろ気配りされているから、毎日のお出かけも安心。
さあ、C+walk s で、お出かけしよう。



Photo: C'walk s "Safety support". リヤパネル (ウォームグレー〈無塗装〉) は販売店装着オプション。

DESIGN

デザイン


歩行者と同じ空間で自然に移動・行動できる、スリムなフォルム。

歩行をサポートする新しいモビリティは、まわりの歩行者へ配慮したデザイン。

ご家族の方が一緒に移動する際も安心して付き添えます。



Photo: C'walks "Safety support". カラーパネルセット(カッパーマイカメタリック(4T9))、シートバックカバー(カッパー)は販売店装着オプション。
■混雑した場所や狭い場所では、特に周囲の状況に注意し、まわりとの接触や衝突がないよう十分に速度を落としてください。 ■写真は合成です。



今日から広がる、自分ひとりで、できること。

Photo: C'walk s "Safety support". カラーパネルセット(カッパーマイカメタリック(4T9))、シートバックカバー(カッパー)は販売店装着オプション。
■駐車する際には、店舗・施設などに確認を取り、その指示に従ってください。 ■写真は合成です。



リヤパネル(ウォームグレー(無塗装))装着イメージ

カラーパネルセット(銅マイカメタリック(4T9))、シートバックカバー(銅)装着イメージ


カラーパネルセット(グレーメタリック(1G3))装着イメージ



トヨタ純正用品(販売店装着オプション)
トヨタ自動車(株)の取り扱い商品です。

スタイリッシュな3色のカラーバリエーション

C+walk s をよりスタイリッシュに見せるカラーパネルを販売店装着オプションでご用意。お好みの3色のカラーバリエーションの中からお選びいただけます。



銅マイカメタリックには、専用のシートバックカバー(銅)でのコーディネートがおすすめです。

14 リヤパネル(ウォームグレー(無塗装))

9,680円(消費税抜き8,800円) 0.2H

※フロントパネルは標準装備。
※右写真はリヤパネル(販売店装着オプション)を装着していない車両標準状態。



17 カラーパネルセット(グレーメタリック(1G3))

36,300円(消費税抜き33,000円) 0.3H

※フロントパネル・リヤパネルのセット。フロントパネルのみも選択できます。

18 カラーパネルセット(銅マイカメタリック(4T9))

36,300円(消費税抜き33,000円) 0.3H


※フロントパネル・リヤパネルのセット。フロントパネルのみも選択できます。

※各カラーパネル設定の詳細はP.13をご覧ください。



安心で使いやすい3輪構成のデザイン

前方の路面が見やすく安心して走れる、小回りが利いて狭い場所でも心強い。しかも、思わず乗りたくなるデザイン。C+walk s は、いろいろな理由から3輪となっています。



座り心地を細部まで追求したシート、そしてシートバックカバー

座面の形・背もたれの角度まで、「座り心地」を追求したシート。取付簡単、洗濯できるシートバックカバー(グレー)も標準装備。アームサポートははね上げられるので、スムーズに乗り降りできます。

EASY DRIVING

イージー・ドライビング



初めて触っても操作できそうな、ハンドルまわりのレイアウト

アクセルとブレーキは利き手に関係なく操作しやすいよう左右両方に設定。人間工学に基づいたハンドル角度やグリップの形、レバー/ボタンの配置など、直感的に操作できるよう配慮しています。

運転情報を、見やすくお伝えする状態表示パネル

バッテリー残量、速度メーター、最高速度、前照灯やブレーキのインジケーターなどさまざまな運転情報を見やすく表示します。


アクセルレバーを押せば進み、離せば止まる。シンプルな操作性。

分かりやすいレバー/ボタン配置と直感的に操れる操作性。

そして、見やすい状態表示パネル。誰でも簡単に運転できることを目指しました。



狭い場所も坂道もスムーズに移動



最小回転半径は0.95mと、狭い場所での移動もスムーズな小回りの利く走り。また、後輪の2つのモーターで坂道(実用登降坂角度10°)もゆとりをもって走行できます。

SAFETY

セーフティ

さまざまなシーンに合わせた、充実の安心サポート。

坂道を降りる際や大きくハンドルを切るとき、また、センサーが障害物を検知*1すると自動的に減速をサポート。C+walk sには、トヨタならではの安心装備が充実しています。

*1.“Safety support”に標準装備



降坂時と旋回時には、自動的に減速して支援

坂道の登り降りが安心してできるよう、急斜面に入るとお知らせ。坂道を降りる際に速度が速いと、自動で減速を支援します。また、カーブなどでハンドルを切る角度が大きいときも自動的に速度を抑えます。

誤発進防止に対応した、アクセルレバー配置

操作ミスによる誤発進を防ぐため、アクセルレバーはハンドルの上面から隠して設置。意識して押さない限り、発進することができません。



人や物を検知すると、自動的に減速をサポート

走っているとき、周辺検知センサーが障害物を検知すると、音とパネルのマークで警告、速度を約2km/hまで自動的に減速するよう支援*2。ハンドルを操作して障害物を回避するゆとりが生まれます。

*2.障害物検知機能(“Safety support”に標準装備)。人混みなどで止まって通行できなくなるためブレーキ機能(停止)は付いていません。

■安全運転を行う責任は運転者にあります。常に周囲の状況を把握し、安全運転に努めてください。

⚠ 前方を確認して、十分減速してください。

モビリティの速度とハンドルの切れ角によっては自動で減速する機能が作動しますが、機能に頼ったり、安全を委ねる運転をしたりすると思わぬ事故につながるおそれがあります。運転の際は前方を確認し、必ずご自身で減速を怠らないようにお願いいたします。



電磁ブレーキ解除レバー



駐車位置を調整する際などにも便利な、「手押しモード」

後部左右に2カ所ある電磁ブレーキ解除レバーを「手押し」側にすると、モビリティを手で押して移動することができます。



みんなで、安心してC+walk s を使うために

サブキーを利用すれば、メンバー間でC+walk s の共有が可能です。マスターキーを使って複数のサブキーを登録すると、一人ひとりが自分の専用キーを持つことができます。マスターキー（赤色：1個）、サブキー（黒色：1個）が標準装備*。

*サブキーは販売店装着オプションで追加購入可能です。

JIS規格に適合。3つの性能とも最高評価を獲得。

C+walk s ではJIS規格に基づく評価試験を実施。ハンドル型電動車いすの規格(JIS T9208:2016)の適合認証を取得しています。各性能が3段階の★の数で表示されます。

■旋回安定性 ★★★ ■段差乗越性 ★★★ ■回転性能 ★★★

UTILITY

ユーティリティ



スーパーのカゴもそのまま収まる、大容量収納スペース

シート下には、一般的なスーパーの買い物カゴ(33L・20kg)をそのまま積める大容量のラゲージを設定。荷物が多いときにも安心して移動できるほか予備バッテリーの携帯も可能です。

■駐車する際には、店舗・施設などに確認を取り、その指示に従ってください。

こだわったのは、普段の暮らしの中での使い勝手。

いっぱい荷物もラクに運べたり、手軽に短時間で充電ができたり。

毎日を快適に走るための機能と扱いやすさがたくさんあります。



乗り込みやすい高さ・広さの乗車ステップ

乗車ステップは、スムーズに乗り降りできるよう低くしています。また、乗り込むときに中腰のままシートに着席しなくても済むように、直立できるスペースも確保。余裕を持ったラクな姿勢でご乗車になれます。



バッテリーを取り外して持ち帰り、家で充電

バッテリーは軽く、ワンタッチで簡単に取り外しが可能。自宅に持ち帰り、室内コンセント (AC100V) で手軽に、短時間 (約2.5時間) で充電できます。

■充電器 (写真左)、バッテリー (写真右) が1つずつ標準装備。販売店装着オプションで追加購入可能です。

■満充電時間 約2.5時間 (予備/バッテリーとの交換も可能)。

※バッテリーの温度などの条件により、充電完了までに必要な時間は変化します。

■航続距離 約12km

※気温20°C、搭乗者の体重70kg、速度6km/hで平坦路を走行時、満充電から停止するまでの距離。搭乗者の体重や路面状況により変化します。



状況や好みに合わせて、最高速度を切りかえ

スイッチで、最高速度を6段階 (1~6km/h) に設定できます。まわりの人の流れや、一緒に歩く人の速さに合わせていつでも簡単に調整が可能です。

SUPPORT

ご購入サポート

お客様のニーズに合わせて、さまざまなプランをご用意。

C+walk s にお乗りになるには、購入する方法とレンタルする方法があります。また、安心してお乗りいただける、補償・延長保証のサポートもご用意しています。詳しくは、お近くの販売店にお問い合わせください。



「補装具費支給制度」について

申請を行い、お客様の状況（身体状況、年齢、職業、学校生活、生活環境等）を踏まえ電動車いす普通型（6.0km/h）利用の必要性が認められた場合、費用が支給される可能性があります。各自治体の障害福祉課が窓口となりますので、詳細は各自治体までご相談ください。

充実の補償「C+walk専用安心プラン」

「乗車中の事故によるケガの補償」、「C+walk本体に関する補償」、「賠償に関する補償」に加え、C+walk緊急対応サービスなどをパッケージにした安心のプランです。詳しい情報は専用サイトをご覧ください。

<https://toyota.jp/cwalks/insurance/>



安心を、もっと長く。トヨタの延長保証

メーカー保証（1年）終了後も安心してお乗りいただける延長保証（+2年）をご用意しております。ご加入を希望の場合はお近くの販売店までお問い合わせください。

C+walk s のレンタルについて

■介護保険適用レンタル

C+walk s では介護認定を受けた方について、介護保険適用レンタルのご利用が可能です。

利用可否の詳細は、認定介護度やお客様の状態により異なりますので自治体や担当ケアマネージャーへご相談ください。

■介護保険認定までの主な流れ


- ①自治体の窓口にて要介護認定の申請
 - ②自治体・ケアマネージャーによる訪問調査・医師の意見書に基づく審査
 - ③介護認定審査会による審査判定
- ↳ 要介護認定

※介護保険適用レンタル以外にも、レンタルの設定がある場合がございます。設定は販売店により異なりますので、詳しくはお近くの販売店までお問い合わせください。

ACCESSORIES アクセサリー

■アクセサリは、モビリティと同時購入の場合は「消費税非課税」、アクセサリのみご購入される場合は「消費税課税」となります。

安心おすすめセット




01 後方確認ミラー
5,720円(消費税抜き5,200円) 0.2H
ハンドルに取り付けられるミラー、左右2個セット。



02 杖ホルダー
2,200円(消費税抜き2,000円)
シートバックにベルトで固定する杖用ホルダー。



03 ラゲージネット
3,850円(消費税抜き3,500円)
ラゲージの荷物の落下や、ひったくり被害防止に。



04 フック
11,660円(消費税抜き10,600円) 0.2H
手荷物を目に届くところに掛けておきたい方に。



05 バッテリーロック*
1,980円(消費税抜き1,800円)
バッテリーを盗難から守るキー。
車両ロックと同時にご使用はできません。
ワイヤー長さ:300mm



06 ブレーキロック*
4,950円(消費税抜き4,500円)
パーキング状態でロックするキー。
黒色・赤色・黄色の3種類有。
※写真は黄色。

品目名	取付時間	価格	備考
07 車両ロック*	-	3,190円(消費税抜き2,900円)	盗難防止のワイヤーキー。 車両・バッテリー盗難防止機能を兼用。 ワイヤー長さ:1,800mm
08 予備バッテリーケース*	-	2,178円(消費税抜き1,980円)	予備バッテリー持ち運び用の袋
09 カーカバー*	-	5,500円(消費税抜き5,000円)	駐車時の雨よけ用カバー
10 バッテリー	-	96,250円(消費税抜き87,500円)	予備用(本体にも1つ標準装備) C'walk τ(2021年発売モデル)用と異なるため、 それぞれ専用のバッテリーをご使用ください。
11 充電器*	-	16,500円(消費税抜き15,000円)	予備用(本体にも1つ標準装備)
12 サブキー*	-	550円(消費税抜き500円)	予備用(本体にも1つ標準装備)
13 シートバックカバー (グレー/カッパー)	-	10,450円(消費税抜き9,500円)	グレー:洗い替え用(本体にも1つ標準装備) カッパー:カッパーマイカメタリック(4T9)の カラーパネルと合わせたカラー設定
14 リヤパネル (ウォームグレー(無塗装))	0.2H	9,680円(消費税抜き8,800円)	フロントパネル(ウォームグレー(無塗装))は標準 装備
15 フロントパネル (グレーメタリック(1G3))	0.2H	24,200円(消費税抜き22,000円)	フロントパネルのみ(リヤパネルなし)
16 フロントパネル (カッパーマイカメタリック(4T9))	0.2H	24,200円(消費税抜き22,000円)	フロントパネルのみ(リヤパネルなし)
17 カラーパネルセット (グレーメタリック(1G3))	0.3H	36,300円(消費税抜き33,000円)	フロントパネル・リヤパネルのセット
18 カラーパネルセット (カッパーマイカメタリック(4T9))	0.3H	36,300円(消費税抜き33,000円)	フロントパネル・リヤパネルのセット

※ 13 ~ 18 のカラーについては、P.6もご覧ください。

00 トヨタ純正用品 00 T-SELECT トヨタ純正用品およびT-SELECTは、1年保証です。0.0H は標準取付時間です。価格は取付費を含まない各事業者の希望小売価格(消費税10%込み) '23年3月現在のもの>で参考価格です。価格、取付費は販売店が独自に定めておりますので、詳しくは各販売店におたずねください。

T-SELECT商品に関するお問い合わせ: 05、07 株式会社クローズTEL078-381-7494 / 06 株式会社ミツバパソコンワークカスタマーサポートセンターTEL0277-30-5802 / 08 株式会社オウルテックTEL046-236-3522 / 09 株式会社リード工業TEL03-3912-2751

*C'walk s(座り乗りタイプ)、C'walk τ(立ち乗りタイプ)共通のアクセサリです。写真はC'walk τ(立ち乗りタイプ)で撮影。

Q&A

よくある質問をまとめました。ぜひ、ご参考にしてください。

Q:どのくらいの速度で走るのですか？

最高速度は、6km/hで、1km/hごとに選択できます。アクセルレバーを最後まで押し込めば最高速度を出せますが、レバーの押し込む量で、走行速度を調整できます。

Q:走行するときは、どこを走るのですか？

歩道を走行します。歩道のない道路では右側を走ってください。車道は走れません。道路交通法では「歩行者」の扱いですので、歩行者として交通ルールをお守りください。

Q:免許やヘルメットの着用は必要ですか？

免許は必要ありません。ヘルメットの装着の義務はありません。

Q:装備品を取り付ける際に注意することはありますか？

装備品の装着などにより、法令で定める電動車いすの最大寸法(全長 1200 mm、全幅 700 mm、全高 1200 mm)を超えた状態で公道を走行する場合は、所轄の警察署へ申請をし、署長の確認が必要です。

Q:スーパーやショッピングセンターの中を走ることができますか？

お店や施設に直接ご確認ください。

Q:駐車するときは、どこに停めればいいですか？

スーパーなどの施設の駐車場を利用する際は、直接各施設にご確認ください。

Q:マンション住まいでも、使用・管理できますか？

駐車場の利用やエレベーターへの持ち込みなどについては、お住まいのマンションの管理組合などにおたずねください。

Q:雨の日でも走れますか？

生活防水に対応していますが、大雨や強風、濃霧などの悪天候のときは使用しないでください。また、保管場所も雨が当たるところを避けるようにしてください。

Q:乗る人の身長や体重に制限はありますか？

身長は140cm～185cmの方にご搭乗いただけます。体重は、乗員と荷物を合わせて100kgまで対応しています。

Q:定期点検はありますか？

法定点検はありませんが、安心してご利用いただくために年1回の定期点検を推奨しています。

Q:障害物検知機能(“Safety support”に標準装備)を切ることができますか？

できます。長い横断歩道や踏み切りを渡る際などには、一時的にOFFにしてください。詳しくは取扱書をご覧ください。

Q:飛行機への積み込み・運搬は可能ですか？

国際規則および国内規則で、電動車いすを航空機で安全に輸送するためのルールが定められております。C+walk s を航空機に載せる場合、車両本体はバッテリーを装着したままお預け手荷物、充電器はお預け手荷物または機内持ち込みとなります。予備バッテリーはお預け手荷物または機内持ち込みともできません。

航空機をご利用される場合は、事前に各航空会社へお問い合わせください。

詳細はC+walk s ホームページ(https://toyota.jp/cwalks/#air_transportation)でご確認ください。

Q:1回の充電で、どのくらい走れるのですか？

毎日の暮らしで移動する距離を十分カバーできる、約12kmとなります。

バッテリーに関する各種詳細情報は、C+Walk s ホームページ
(<https://toyota.jp/cwalks/#battery>)でご覧いただけます。

■詳しくはこちら >>>



安心してお乗りいただけるトヨタ販売店のサポート&メンテナンス



- ご購入前の試乗 お客様がよくお使いいただく場所で試乗いただき、購入前に安全・安心にお乗りいただけるかどうか確認いただけます。
- 安心の納車説明 納車時に取扱い時の留意事項について、丁寧にご説明させていただきます。
- ご購入後の定期点検 法定点検はございませんが、定期点検(年1回、有料)にておクルマの状態を確認し、長い期間、安全・安心にお乗りいただけます。

試乗のご予約は販売店にご確認ください。

■お取り扱い販売店はこちら >>>

<https://toyota.jp/cwalks/dealer/>



- ・店舗やお客のご希望の場所での試乗に対応いたします。
- ・試乗車がない店舗もございますので、詳しくはお近くの販売店までお問い合わせください。

DATA

C+walk s



	"Safety support"	C+walk s
メーカー希望小売価格（消費税非課税）	505,000 円	498,000 円

●価格はメーカー希望小売価格（消費税非課税）'23年3月のもの）で参考価格です。価格は販売店が独自に定めていますので、詳しくは各販売店におたずねください。

〈C+walk s 座り乗りタイプ 走れる場所・走れない場所〉

○:走行可 △:各施設による判断

公道（歩道など）	○
ショッピングセンターなどの施設内*1	△

*1.施設内での利用の可否は各施設に任されています。ご利用される施設へお問い合わせください。

〈C+walk s 座り乗りタイプ 安心装備設定〉

○:標準装備 —:設定なし

	"Safety support"	C+walk s
旋回速度抑制機能	○	○
急斜面検知機能	○	○
障害物検知機能	○	—

〈C+walk s 座り乗りタイプ その他の主な標準装備〉

●ノーパンクタイヤ（前輪/後輪） ●前照灯 ●シート（前後調整50mm） ●シートバックカバー（グレー） ●アームサポート（可倒式） ●ラゲージ ●状態表示パネル ●ブレーキレバー ●パーキングブレーキレバー ●アクセルレバー ●バックボタン ●警鐘スイッチ ●速度切りかえスイッチ ●前照灯スイッチ ●電源切り忘れ機能 ●電池残量表示LED ●充電状態表示LED ●バッテリー ●充電器 ●認証キー マスターキー（赤色:1個）/サブキー（黒色:1個）

〈C+walk s 座り乗りタイプ 諸元表〉

		"Safety support"	C+walk s
車両型式/重量	車両型式	ZEV11-ABDDSS	ZEV11-ABDCSS
	車両重量 [kg]	58	
寸法	全長 [mm]	1,185	
	全幅 [mm]	650(カラーパネル装着時:660)	
走行性能	全高 [mm]	1,030	
	連続走行距離 [km]	約12*2	
	最小回転半径 [m]	0.95	
	実用登降坂角度 [°]	10	
	段差乗り越え高さ [cm]	5	
	溝乗り越え幅 [cm]	10	
	使用者最大体重[kg]	100*3	
仕様	身長制限 [cm]	140~185	
	タイヤ	10インチノーパンクタイヤ	
	バッテリー	リチウムイオン(25.2V 13.2Ah)	

*2.気温20°C、搭乗者の体重70kg、速度6km/hで平坦路を走行時、満充電から停止するまでの距離/時間。搭乗者の体重や路面状況により変化します。

*3.荷物などを含んだ重量。

■"Safety support"はグレード名称ではありません。 ■"C+walk""START YOUR IMPOSSIBLE"は、トヨタ自動車(株)の商標です。

MOBILITY FOR ALL

トヨタは、「クルマの次に乗るもの」もサポートします。

誰もが自由に行きたいところに行き、自分らしく人生を楽しむことができるように。その考えのもと、トヨタは、『Mobility for All～すべての人に移動の自由を～』のスローガンを掲げ、生涯を通じた移動のサポートを行う取り組みを始めています。たとえば、免許返納後は「C+walkシリーズ」による歩行サポートで毎日を快適に過ごす。暮らしのそばに小さなモビリティが寄り添うことで、いつまでも自分の力で出かけたいたいという想いにお応えしたいと考えています。



Photo: C+walk s "Safety support". リヤパネル (ウォームグレー(無塗装)) は販売店装着オプション。



Photo: C+walk r "Safety support".

開発中



Photo: 車いす連結タイプ。

START YOUR IMPOSSIBLE 

このカタログに関するお問い合わせは、お近くのC+walk s 取り扱い販売店または下記のお客相談センターへ
トヨタ自動車株式会社 お客様相談センター 全国共通・フリーコール ☎ 0800-700-7700 オープン時間365日9:00~18:00 所在地〒450-8711 名古屋市中村区名駅4丁目7番1号
本仕様ならびに装備は予告なく変更することがあります。(このカタログの内容は'24年6月現在のもの) ボディカラーおよびシートなどの色は撮影の条件、ご覧になる印刷物または画面によって実際の色とは異なって見えることがあります。

フォーム/チャット/手話通訳 詳しくはWEB
お問い合わせサービスも ページから
ご利用いただけます。 ご覧ください。

