

HIACE

■ 車いす仕様車

<ロング・標準ボディ>

Aタイプ / ASタイプ / BUタイプ / Cタイプ / FUタイプ

<スーパーロング・ワイドボディ>

Bタイプ / Dタイプ

■ ウェルジョイン

<ロング・ワイドボディ>

<スーパーロング・ワイドボディ>



<BUタイプ>

※汎用車いすは装備に含まれません。



トヨタウェルキャブシリーズ

View Cars



<Dタイプ>



<ウェルジョイン>

オプション装着車

車いすの台数や乗車人数などに合わせて、車いす仕様車7タイプと送迎仕様のウェルジョインをご用意。
安全・安心に移動でき、乗り心地も快適です。

ご使用状況に合わせた、最適な1台をお選びいただけます。

				車いす仕様車 (8ナンバー)							ウェルジョイン (3ナンバー)		
				ロング・標準ボディ					スーパーロング・ワイドボディ		ロング・ワイドボディ		スーパーロング・ワイドボディ
項目 タイプ (ウェルジョインはベース車)				FU	BU	A	AS (車内レイアウト変更可)	C	D (車内レイアウト変更可)	B	DX ベース	GL ベース	グランド キャビン ベース
架装側	最大乗車人数組合せ (人)	通常使用時	①車いすの方	4 (移乗2)	2			1	4	2			
			歩ける方	6	8	5	7	9	4	7	10		
			合計	10		7	8	10	8	9	10		
		ストレッチャー乗車時 (※乗車人数は最大2人)	②ストレッチャー		1				1				
			車いすの方			1			2				
			歩ける方		8	5	7		4	7			
			合計		9	7	8		7	8			
	③大型車いす対応台数 (台) (ストレッチャー乗車時は除く)			2 〈専用固定装置付〉	1 〈専用固定装置付〉		1						
		メーカーオプション	可倒式手すり	スライドドア前側のみ	設定あり			設定あり					
スライドドア前側＋後側セット	設定あり				設定あり		設定あり						

※現在の送迎の状況や将来的な需要の変化を考慮して、①・②・③を優先して条件を絞り込んでください。

■車いす仕様車の特長 車いす仕様車の操作動画をご覧ください。 <BUタイプ、FUタイプ> <BUタイプ、FUタイプ以外>

ポイント1 3点式シートベルトが リフト上で装着可能。

車いす用3点式シートベルトが車外のリフト
上で装着可能。介助の方がラクな姿勢で、
早く確実にシートベルトを装着できます。



ポイント2 車いすの固定がスピーディー。 お使いの車いすの種類や状況に応じて、2種類の電動固定装置を設定。

■ワンタッチ式固定装置 ※詳しくはP10をご覧ください。

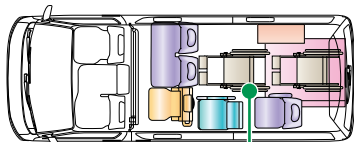
より安全かつ簡単に固定できるワンタッチ固定装置を2台分標準装備。
作業姿勢がラクになり、介助者の負担も軽減。

BU
タイプ



photo:

車いす仕様車「BUタイプ」2WD・2000ガソリン ロング・標準ボディ
(3BF-TRH200K-VTZYBU) ボディカラーはホワイト(058)。可倒式手すりは
メーカーオプション。ワンタッチ固定用車いすは販売店装着オプション。



※イラストはBUタイプ。


Point 室内とリフト上に固定装置を
2基設定し、車いすの方2名
を効率的に送迎

■ワイヤー式固定装置

※詳しくはP11をご覧ください。

2本のサポートバーを使って、車いす後方から
4か所すべてのフックをスムーズにセットでき
ます。
固定が完了するまでブザーでお知らせします
(Aタイプ、ASタイプを除く)。

A AS B BU C D FU
タイプ



Point サポートバーはリフトおよび
フロア上にすっきり格納



サポートバー

※Aタイプ、ASタイプは車いすの固定方法が異なります。
詳しくはP11をご覧ください。

Point 車いすの固定がワンタッチで
簡単&スピーディー



Point ラクな姿勢のまま固定でき
介助者の負担を大幅に軽減



Point ワイヤー式の固定も可能で
サポートバーも利用できます


※ワンタッチ固定装置を利用するためには、車いすに簡易固定用アンカーバーが装着されている必要があります。

ポイント3 乗り降りしやすいスライドドア。

クッションはね上げシートは、
座ったまま身体を回転できるので、
乗降口の段差を確認しながら
安全に乗降できます。

大開口幅のスライドドアは、
3列目以降への乗降もスムーズです。
スーパーロングボディは開口部が
さらに高く、乗降が容易です。

電動格納式大型ステップ
(スライドドア連動)を標準装備。



※写真のモデルの身長は150cmです。

ロング・標準ボディ/1,380mm

スーパーロング・ワイドボディ/1,610mm



安心してお使いいただける
「可倒式手すり」をメーカー
オプションでご用意。

ポイント4 優れたシートベルト装着性を確保。

シートベルトリルータの採用等によって、
小柄な方がより快適にシートベルトが
装着できるよう配慮しました。



ポイント5 乗る方すべてに快適な移動空間を。

乗り心地の良い車いす仕様車専用サスペンションを採用。
また、運転される方、ご利用者の方にも便利な装備をご用意しました。



明るく開放感のある空間をつくる、
ルーフサイドウィンドウ付車も
設定(ロング・標準ボディのみ)。



※オプション装着車。

狭い場所での送迎や駐車時に便利な
「電動格納式ミラー」を標準装備。



お見送り、お出迎えの方とコミュニケーションがとりやすい
「UVカットグリーンガラス」をオプション設定。



車いす仕様車 (8ナンバー) 車内レイアウト

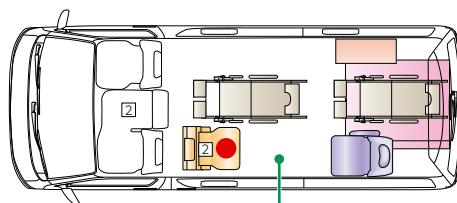
ロング・標準ボディ

A
タイプ

大型車いすの方が2名乗車可能。ゆとりの介助スペースも確保しました。
ストレッチャーと車いすの同時乗車も可能です。

※車いす固定装置は専用となります。詳しくはP11の固定方法をご覧ください。

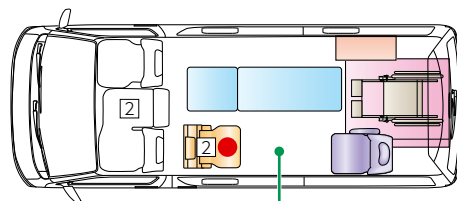
大型車いす × 2名 + 乗車者 × 5名



Point 車いすの前方、後方にアンカーを配置。
車いすの下に手が入らなくても固定が可能。

ストレッチャー乗車時

ストレッチャー × 1名 + 乗車者 × 1名 + 乗車者 × 5名



Point ストレッチャーと車いすの同時乗車も可能。



Aタイプの室内

車内レイアウトの色分けは次のとおりです。

固定シート 固定シート(リクライニング無し) クッションはね上げ式シート 右はね上げ式シート(リクライニング無し) スペースアップシート 介助の方用シート スイングアームリフト 車いす収納装置

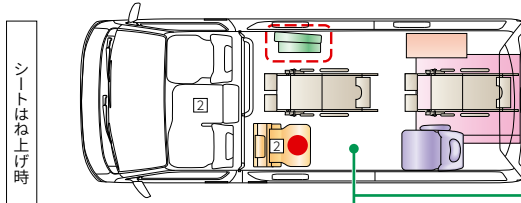
※乗車可能な車いすのサイズにつきましてはP8をご参照ください。また、お手持ちの車いすの乗車可否など、詳しくは販売店におたずねください。※ストレッチャーで乗車する場合は、架装オプションのストレッチャー固定装置をご使用ください。 ※②は2点式シートベルト装着席です。

AS
タイプ

Aタイプに加え、2人掛けのスペースアップシートを装備しました。
車いすの方の乗車人数の増減にも柔軟に対応できます。

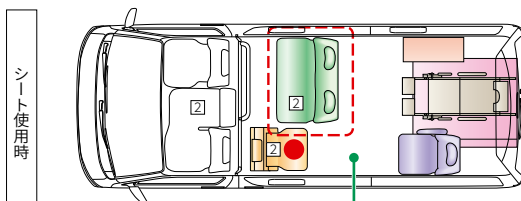
※車いす固定装置は専用となります。
詳しくはP11の固定方法をご覧ください。

大型車いす × 2名 + 乗車者 × 5名



Point 車いす2台乗車の場合はシートを格納。

大型車いす × 1名 + 乗車者 × 7名



Point 歩ける方が多い場合はシートを使用。

Point 状況に応じて、車いすの方1名と歩ける方2名の使い分けができます。

スペースアップシート



〈シートはね上げ時〉

Point

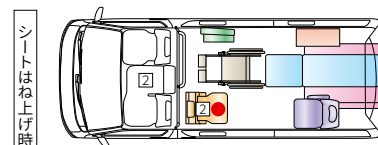
サイド部分にコンパクトに
格納できます。



〈シート使用時〉

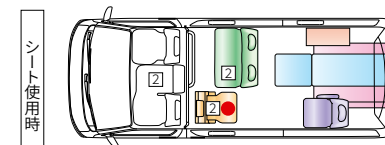
ストレッチャー乗車時

ストレッチャー × 1名 + 乗車者 × 1名 + 乗車者 × 5名



※車いすとストレッチャーの固定位置が、Aタイプと前後逆になります。

ストレッチャー × 1名 + 乗車者 × 7名



車いす仕様車 (8ナンバー) 車内レイアウト

ロング・標準ボディ

BU
タイプ

車いすの方2名+歩ける方8名が同時乗車可能です。ストレッチャーも乗車可能で、オールマイティに使えます。ワンタッチ固定装置を標準装備。

※車いす固定方法はP3、P10をご覧ください。

FU
タイプ

車いすの方2名がシートに移乗することにより、ロング・標準ボディで、車いすの方が4名乗車可能です。車いす2台分の車いす収納装置も装備しました。ワンタッチ固定装置を標準装備。

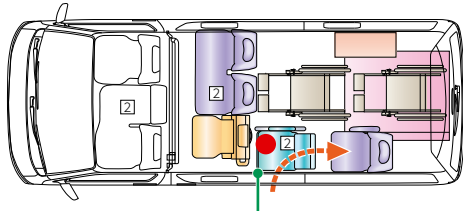
※車いすに座ったままでの乗車は2名となります。

※車いす固定方法はP3、P10をご覧ください。

C
タイプ

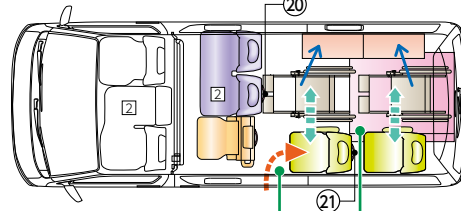
車いすの方1名+歩ける方9名が同時乗車可能です。車いすの方を含む多人数の送迎や旅行などにも最適です。

× 2名 + × 8名



Point 右はね上げ式シートで、最後席へのアクセスも容易。

× 2名 + × 2名 + × 6名

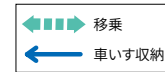


Point スライドドアからの乗降も可能です。

Point 車いす・シート間の移乗がしやすい仕様です。

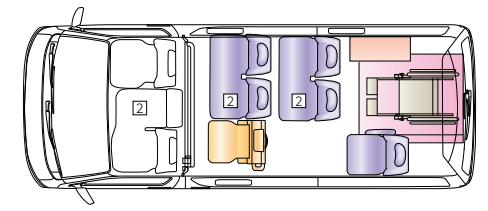
・移乗しない場合

× 2名 + × 8名



※FUタイプはストレッチャーでの乗車はできません。

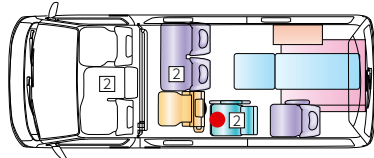
× 1名 + × 9名



※Cタイプはストレッチャーでの乗車はできません。

ストレッチャー乗車時

× 1名 + × 8名



BUタイプの室内

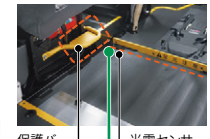
専用シートバックグリップ



②0 固定シート (2人掛け) 左席

②1 固定シート (1人掛け) 3列目

光電センサー&保護バー



保護バー
光電センサー (検知ライン)

Point 保護バーと光電センサーの採用により、優れた移乗性と安全性を確保しました。

FUタイプ専用固定シート (3列目・最後列)



Point

前後位置関係、座面高さの最適化により、車いすとの優れた移乗性を確保しました。

車いす収納装置



Point

イベントなどへのお出掛け時にも便利。車いす収納装置を2台分装備。



移乗しやすい専用シート



FUタイプの室内



Cタイプの室内

車内レイアウトの色分けは次のとおりです。

固定シート 固定シート(リクライニング無し) クッションはね上げ式シート 右はね上げシート(リクライニング無し) スペースアップシート 介助の方用シート スイングアームリフト 車いす収納装置

※乗車可能な車いすのサイズにつきましてはP8をご参照ください。また、お手持ちの車いすの乗車可否など、詳しくは販売店におたずねください。※ストレッチャーで乗車する場合は、架装オプションのストレッチャー固定装置をご使用ください。 ※②は2点式シートベルト装着席です。

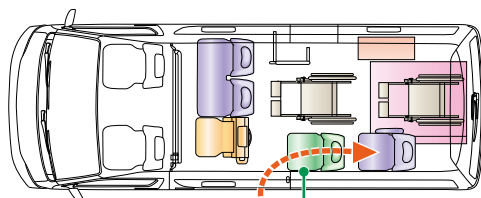
車いす仕様車 (8ナンバー) 車内レイアウト

スーパーロング・ワイドボディ

B
タイプ

車いすの方2名+歩ける方7名が同時乗車可能です。ストレッチャーも乗車可能で、ゆっくとオールマイティに使えます。

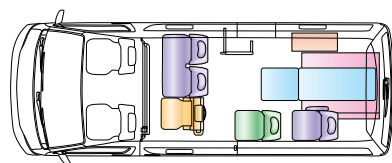
× 2名 + × 7名



Point スペースアップシート(左はね上げ式)で、最後列へのアクセスも容易です。

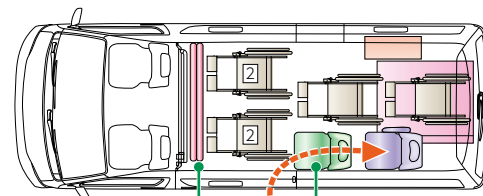
ストレッチャー乗車時

× 1名 + × 7名

**D**
タイプ

車いすに乗ったまま4名乗車可能です。タンブルシートの採用により、車内レイアウトがフレキシブルに変更できます。

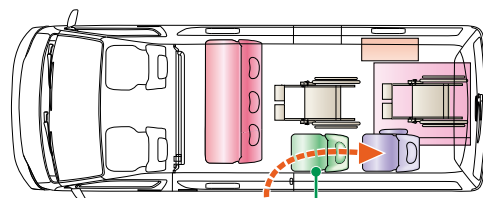
× 4名 + × 4名



Point シートをタンブルすれば広いスペースが出現。

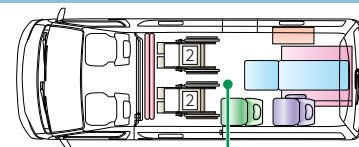
Point スペースアップシート(左はね上げ式)で、最後列へのアクセスも容易です。

× 2名 + × 7名

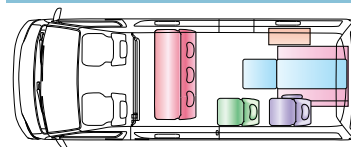


ストレッチャー乗車時

× 2名 + × 1名 + × 4名



× 1名 + × 7名



Point ストレッチャーと車いすの同時乗車も可能。

車内レイアウトの色分けは次のとおりです。

固定シート クッションはね上げ式シート スペースアップシート タンブルシート スイングアームリフト 車いす収納装置

※乗車可能な車いすのサイズにつきましてはP8をご参照ください。また、お手持ちの車いすの乗車可否など、詳しくは販売店におたずねください。※ストレッチャーで乗車する場合は、架装オプションのストレッチャー固定装置をご使用ください。

ウェルジョイン (3ナンバー) 車内レイアウト

ロング・ワイドボディ スーパーロング・ワイドボディ

ワゴンベースに施設などへの送迎に便利な装備を架装しました。

※シートレイアウトは標準車と同じです。



photo: "ウェルジョイン" 4WD・2700ガソリン ロング・ワイドボディ (3BA-TRH219W-VTZYE)
ボディカラーはホワイト (058)。

※車いす仕様車とはステップの作動条件が異なります。詳しくはP20の※7をご覧ください。

⑭ フロントハンドレール & スライドドア乗降口ハンドレール



②② スライドドア乗降口グリップ



※標準車に標準装備。

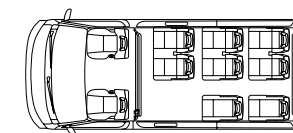
⑳ 電動格納式大型ステップ (スライドドア運動)



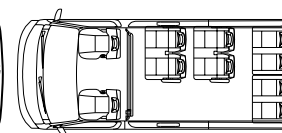
㉔ 扉開放表示ラベル



× 10名

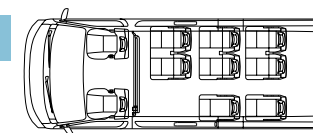


※DXベース



※GLベース

× 10名



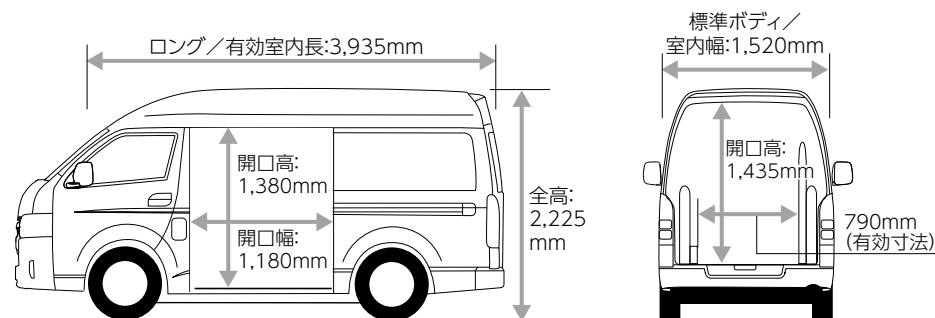
※グランドキャビンベース

■ 2種類のボディサイズ。 街中での取り回しがしやすいロング・標準ボディと、余裕の室内スペースのスーパーロング・ワイドボディ。

ロング・標準ボディ



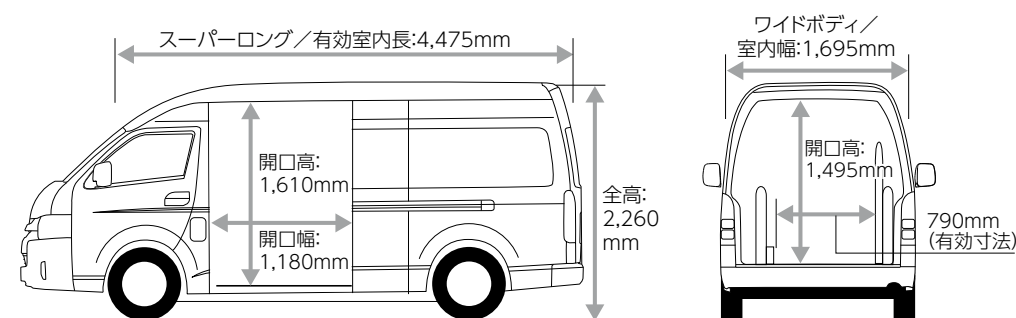
photo: 車いす仕様車“Aタイプ” ルーフサイドウインドウ装着車 2WD・2000ガソリン ロング・標準ボディ
(3BF-TRH200K-VTZYAW) ボディカラーはホワイト(058)。大型車いす、汎用車いすは装備に含まれません。



スーパーロング・ワイドボディ

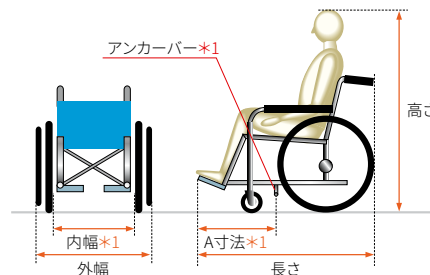
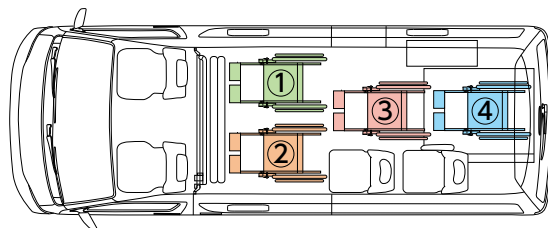


photo: 車いす仕様車“Dタイプ” 2WD・2700ガソリン スーパーロング・ワイドボディ (3BF-TRH223B-VTZYD)
ボディカラーはホワイト(058)。専用車いす「ウェルチェア」は販売店装着オプション。汎用車いすは装備に含まれません。



車いす乗車の目安

※数値は最大値を示します。(単位:mm)



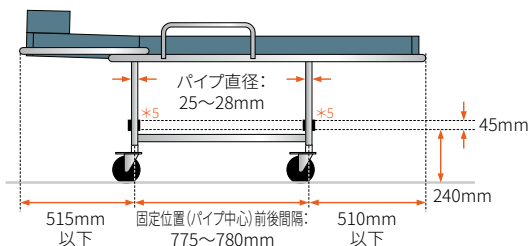
●車いす購入にあたっては、下記の車いす乗車の目安を参考に、開口高・室内高および座高を考慮してお求めください。特に体格の大きな方はご注意ください。

上記図面の車いす位置			①			②			③					④				
仕様	タイプ	ボディサイズ	外幅	長さ	高さ	外幅	長さ	高さ	内幅 ^{*1}	外幅	長さ	高さ	A寸法 ^{*1}	内幅 ^{*1}	外幅	長さ	高さ	A寸法 ^{*1}
車いす仕様車	A	ロング・標準ボディ	—	—	—	—	—	—	—	670	1,400 ^{*4}	1,435	—	—	785	1,400 ^{*4}	1,435	—
		ストレッチャー同時乗車時 ^{*2}	—	—	—	—	—	—	—	—	—	—	—	—	785	990	1,435	—
	AS	ロング・標準ボディ	—	—	—	—	—	—	—	650	1,400 ^{*4}	1,435	—	—	785	1,400 ^{*4}	1,435	—
		ストレッチャー同時乗車時 ^{*2}	—	—	—	—	—	—	—	650	950	1,435	—	—	—	—	—	—
	BU ^{*3}	ロング・標準ボディ	—	—	—	—	—	—	380以上	725	1,040	1,435	550	380以上	785	1,150	1,435	625
	C	ロング・標準ボディ	—	—	—	—	—	—	—	—	—	—	—	—	785	1,265	1,435	—
	FU ^{*3}	ロング・標準ボディ	—	—	—	—	—	—	380以上	725	1,040	1,435	550	380以上	725	1,150	1,435	625
	B	スーパーロング・ワイドボディ	—	—	—	—	—	—	—	785	1,395	1,495	—	—	785	1,265	1,495	—
D	スーパーロング・ワイドボディ	680	990	1,495	680	990	1,495	—	785	1,010	1,495	—	—	785	1,265	1,495	—	
	ストレッチャー同時乗車時 ^{*2}	680	990	1,495	680	990	1,495	—	—	—	—	—	—	—	—	—	—	

*1. BUタイプ、FUタイプのみに適用されます。また、A寸法はワンタッチ固定時のみに適用される寸法です。 *2. ストレッチャー同時乗車時は、車いすの固定位置が通常とは異なります。詳しくは販売店におたずねください。 *3. ワンタッチ固定装置を使用する場合は、簡易固定用アンカーバーを装着した専用車いすが必要です。

ストレッチャー乗車の目安

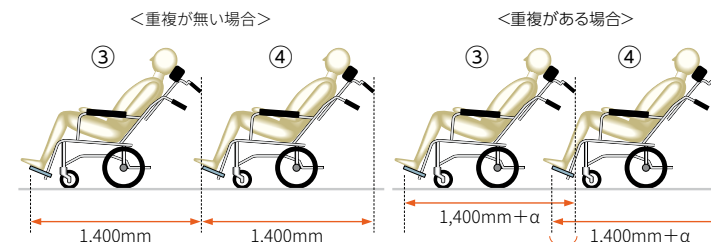
※数値は最大値を示します。



- 架装オプションのストレッチャー固定装置(P17の③)をご使用ください。ストレッチャー固定装置で固定可能なストレッチャーのサイズです。
- 乗車位置はP4~P6の「車いす仕様車(8ナンバー)車内レイアウト」をご覧ください。
- *5. ストレッチャー固定装置により固定される位置です。

*4. A、ASタイプの大型車いす長さの目安

上記数値は、③④に同じ長さの車いすが乗車し、重複が無い場合の目安です。重複が可能な場合(③④の車いすの前後の形状によります)は、さらに全長が長い車いすの乗車も可能です。



※重複した分、それぞれの車いすの長さに余裕が出ます。

●上記以外の乗車可能な大型車いすや固定方法などにつきましては、販売店におたずねください。

ウェルキャブ標準装備

車いす仕様車	ロング・標準ボディ	A Aタイプ	AS ASタイプ	BU BUタイプ	C Cタイプ	FU FUタイプ	ウェルジョイン	ロング・ワイドボディ	ウ
	スーパーロング・ワイドボディ	B Bタイプ	D Dタイプ					スーパーロング・ワイドボディ	ウ


※写真には装備名以外のオプションも含まれています。詳しくは主要装備一覧表をご覧ください。

安全のため各操作は介助の方が確実に行ってください。

① 車いす用スイングアームリフト A AS BU B C D FU



プラットホーム上に3点式シートベルトを設置。車外で、介助の方がラクな姿勢で素早くシートベルトを装着できます。また、リフトの昇降、後退防止用ストッパーの開閉は、操作スイッチひとつで行えます。



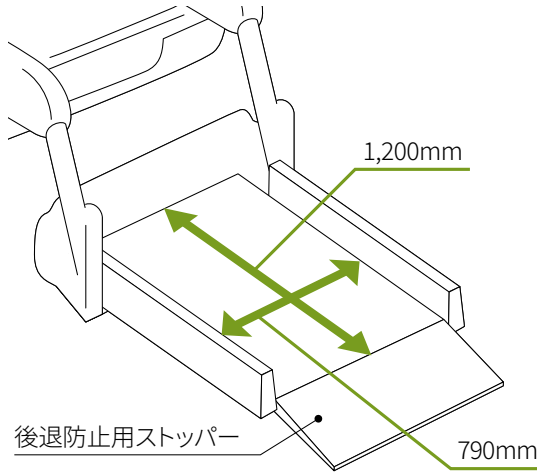
メインスイッチ
(インパネ中央)



操作スイッチ
(後退防止用ストッパー解除機能付)



アジャスタブルシートベルトアンカーを採用することにより、優れたシートベルトの装着性を確保しました。



後退防止用ストッパー

<プラットホームの有効寸法>



操作スイッチは取りやすい位置に収納できます。



車外でシートベルトの装着が可能。

ウェルキャブ標準装備

車いす仕様車	ロング・標準ボディ	A	Aタイプ	AS	ASタイプ	BU	BUタイプ	C	Cタイプ	FU	FUタイプ	ウェルジョイン	ロング・ワイドボディ	ウ
	スーパーロング・ワイドボディ	B	Bタイプ	D	Dタイプ								スーパーロング・ワイドボディ	ウ

※写真には装備名以外のオプションも含まれています。
詳しくは主要装備一覧表をご覧ください。

② 車いす固定装置 (ワンタッチ式／電動) BU FU 2台分

車いす仕様車の操作動画をご覧ください。<BUタイプ、FUタイプ> 

ワンタッチで車いすを電動固定できます。車いすのセットから固定まで、ラクな姿勢のまま行えます。
(写真はBUタイプでリフト上に固定する場合)



支柱上部の操作スイッチの「解除」を押して2本の固定アームを起こします。




車いすの簡易固定用アンカーバーが2本の固定アームに収まるまで車いすを前進させます。

<車いす固定忘れ防止ブザー>

※アンカーバーが固定アームに収まるとブザー音が鳴り、操作スイッチの「ロック」を押すまで鳴り続けます。

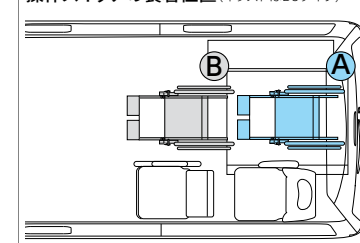


支柱上部の操作スイッチの「ロック」を押して、車いすを固定します。




操作スイッチ(車内)
(写真はBUタイプ)
フロア面のステッカーと同じ色の
スイッチで操作してください。

操作スイッチの装着位置(イラストはBUタイプ)



※簡易固定用アンカーバーを装着した車いすの例。



アンカーバー



ワンタッチ固定が可能な車いすについて

- ワンタッチ固定装置を利用するためには、車いすに簡易固定用アンカーバーが装着されている必要があります。
- 固定可能な車いすのサイズについては、P8の「車いす乗車の目安」をご参照ください。
- ワンタッチ固定が可能な車いすについて詳しくは、一般社団法人 日本福祉車輦協会が主催する「車椅子簡易固定標準化コンソーシアム」のホームページをご覧ください。
- ワンタッチ固定が可能な車いすは販売店でも購入いただけます。また、機能について詳しくは、(株)豊通オールライフまでお問い合わせください。



車椅子簡易固定標準化
コンソーシアム



(株)豊通オールライフ

BUタイプ/FUタイプのワンタッチ固定に対応した
車いすを販売店装着オプションとして設定して
います。詳しくはP18⑨をご覧ください。

ウェルキャブ標準装備


車いす仕様車	ロング・標準ボディ	A	Aタイプ	AS	ASタイプ	BU	BUタイプ	C	Cタイプ	FU	FUタイプ	ウェルジョイン	ロング・ワイドボディ	ウ
	スーパーロング・ワイドボディ	B	Bタイプ	D	Dタイプ								スーパーロング・ワイドボディ	ウ

※写真には装備名以外のオプションも含まれています。
詳しくは主要装備一覧表をご覧ください。

② 車いす固定装置 (前後ワイヤー式／電動) BU B FU 2台分 C 1台分 D 4台分 (前側ベルト式／手動、後側ワイヤー式／電動) A AS 2台分 車いす仕様車の操作動画をご覧ください。<BUタイプ、FUタイプ以外>

☆Aタイプ、ASタイプの車いす固定方法について、詳しくは下記をご覧ください。

サポートバーの設定により、スピーディーかつ容易な操作で車いすを確実に固定できます。(写真はDタイプ)



車いす固定用フック付のサポートバーは、リフトおよびフロア上にすっきり格納されています。



サポートバーで前後のフックを掛けることにより、車いす後方から操作を完了できます。



フックは単独で
使用することも
できます。



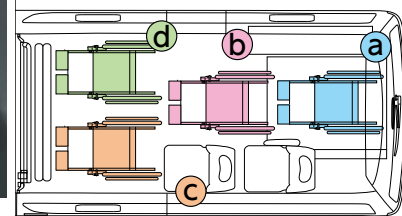
支柱下部の操作スイッチの「ロック」を押して、車いすを電動式のワイヤーでしっかり固定します。



操作スイッチ(車内)
フロア面のステッカーと同じ色の
スイッチで操作してください。

(写真はDタイプ)

操作スイッチの装着位置(イラストはDタイプ)



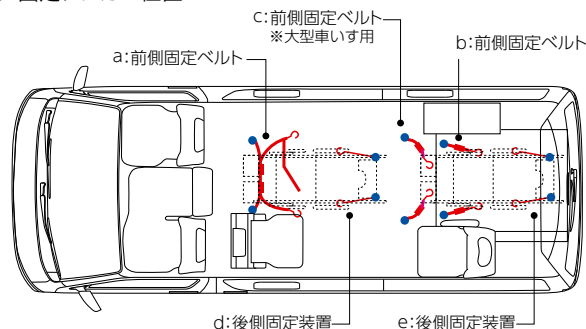
<車いす固定忘れ防止ブザー>

※右後ろのフック(BUタイプ、FUタイプは左前のフック)を持ち上げるとブザー音が鳴り、操作スイッチの「ロック」を押すまで鳴り続けます(操作スイッチの「解除」を押した場合もブザー音が鳴り、フックを格納するまで鳴り続けます)。

Aタイプ、ASタイプは前側がベルト式となります。サポートバーおよび車いす固定忘れ防止ブザーの設定はありません。詳しくは下記をご覧ください。

☆Aタイプ、ASタイプの車いす固定方法

●: 固定アンカー位置



前側のフックを掛けた後、手動でベルトの長さを調整し、後側の電動ワイヤーを作動させて固定します。

※サポートバー、車いす固定忘れ防止ブザーは装着されません。


車いすの前側固定方法



a: 前側ベルト式/手動(フロア上)
※アシストバー付。



b: 前側ベルト式/手動(リフト上)



c: 前側ベルト式/手動(フロア上)
※大型車いす用ベルト。

車いすの後側固定方法



d: 後側ワイヤー式/電動(フロア上)



e: 後側ワイヤー式/電動(リフト上)
※サポートバーは装着されません。



操作スイッチ(車内)



操作スイッチ(支柱下部)

ウェルキャブ標準装備

車いす仕様車	ロング・標準ボディ	A Aタイプ	AS ASタイプ	BU BUタイプ	C Cタイプ	FU FUタイプ	ウェルジョイン	ロング・ワイドボディ	ウ
	スーパーロング・ワイドボディ	B Bタイプ	D Dタイプ					スーパーロング・ワイドボディ	ウ

※写真には装備名以外のオプションも含まれています。詳しくは主要装備一覧表をご覧ください。

シート ※車いす仕様車の後部座席のシート表皮は、ファブリック素材で消臭・撥水機能付です。※各シートのナビゲーションカラーは、P4～6の車内レイアウトと対応しています。

固定シート (FUタイプ専用)
※FUタイプは2脚ともリクライニング機能無し。

③ 2人掛け
BU B FU 1脚 / C 2脚



(写真はBUタイプ)

④ 1人掛け
A AS BU B C D 1脚 / FU 2脚



(写真はDタイプ)

スペースアップシート

⑤ 2人掛け
AS



※シートを折りたたむ場合は、ヘッドレストを取り外してください。

⑥ 1人掛け
B D



※シートを折りたたむ場合は、ヘッドレストを取り外してください。

はね上げシート

⑦ クッションはね上げ式
BU B C FU ※リクライニング機能無し。



(写真はBUタイプ)

⑧ クッションはね上げ式
A AS (後ろ向き／介助の方用)
※リクライニング機能無し。



⑨ 右はね上げ式(シートバック可動タイプ／介助の方用)
BU ※リクライニング機能無し。



⑩ タンブルシート(3人掛け)



※シートを折りたたむ場合は、ヘッドレストを取り外してください。

安全性

※車いす用シートベルト、後席シート用シートベルトには2点式シートベルトも設定されています。詳しくはP4～6の車内レイアウトおよびP19の架装主要装備一覧表をご覧ください。

⑪ 車いす用3点式シートベルト
A AS BU B D FU 2台分 / C 1台分
(写真はBUタイプ)



※リフト上はアジャスタブルシートベルトアンカー付。
※Dタイプのフロント2台分は2点式となります。

⑫ 後席シート用3点式シートベルト
全タイプに標準装備
(写真はBUタイプ)



Point

肩部ベルトの経路が調整できます。
小柄な方がより快適にシートベルトが装着できるよう配慮しました。

シートベルトリルータ



※固定シート・スペースアップシートの3点式シートベルトにリルータを設定(タンブルシートは右席・中央席のみ)。
肩部ベルトの経路に自由度があるシートベルトにはリルータを設定していません。

●安全のため車いす用シートベルトは必ず着用してください。 ※腰部ベルトはねじれがないようにし、必ず腰骨のできるだけ低い位置に密着させてください。

ウェルキャブ標準装備

車いす仕様車	ロング・標準ボディ	A Aタイプ	AS ASタイプ	BU BUタイプ	C Cタイプ	FU FUタイプ	ウェルジョイン	ロング・ワイドボディ	ウ
	スーパーロング・ワイドボディ	B Bタイプ	D Dタイプ					スーパーロング・ワイドボディ	ウ

※写真には装備名以外のオプションも含まれています。詳しくは主要装備一覧表をご覧ください。

手すり

⑬ フロントハンドレール

AS



⑭ フロントハンドレール&スライドドア乗降口ハンドレール

BU B C D FU ウ

(写真はDタイプ)



⑮ スライドドア乗降口手すり (シート取付)

BU B C FU

(写真はBUタイプ)



⑯ 右はね上げ式シート用手すり

BU



⑰ 車いす用手すり(右側)&小物入れ

B



⑱ 車いす用グリップ (車いす収納装置一体型)

A AS BU B C D

(写真はDタイプ)



シートバックグリップ

⑲ クッションはね上げ式シート

BU B C FU

(写真はFUタイプ)



⑳ 固定シート(2人掛け)左席

FU



(P5参照)

㉑ 固定シート(1人掛け)3列目

FU



(P5参照)

㉒ スライドドア乗降口グリップ (後側のみ)

B D ウ

(写真はDタイプ)



※標準車に標準装備。

㉓ バックドア乗降グリップ (左側のみ)

A AS BU B C D FU

(写真はDタイプ)



㉔ ルーフサイドグリップ (左側後部/吊革タイプ)

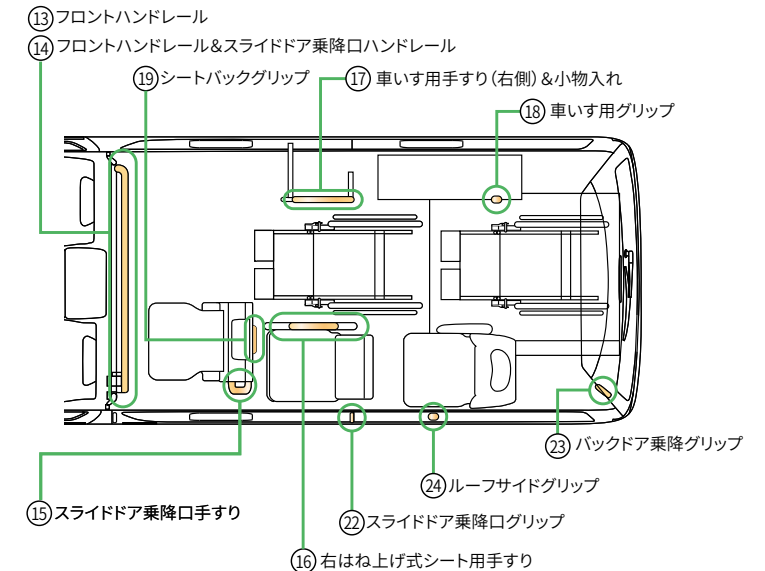
A AS BU B C D

(写真はCタイプ)



手すりの装着位置

※イラストは手すりの装着位置を説明するもので、実際のシートレイアウトとは異なります。



ウェルキャブ標準装備

車いす仕様車	ロング・標準ボディ	A	Aタイプ	AS	ASタイプ	BU	BUタイプ	C	Cタイプ	FU	FUタイプ	ウェルジョイン	ロング・ワイドボディ	ウ
	スーパーロング・ワイドボディ	B	Bタイプ	D	Dタイプ								スーパーロング・ワイドボディ	ウ

※写真には装備名以外のオプションも含まれています。詳しくは主要装備一覧表をご覧ください。

収納

②⑤ 車いす収納装置

A AS BU B C D 1台分 / FU 2台分

(写真はDタイプ)






(写真はCタイプ)



(写真はFUタイプ)



■ 収納可能な手動車いすの目安 (車いす折りたたみ時)

	全長	全高	折りたたみ幅
			
A AS BU B D	1,100mm以下	900mm以下	320mm以下
C	1,010mm以下	660mm以下*	
FU	920～1,010mm		

*Cタイプ、FUタイプは車いすの背もたれが折りたたみタイプのみ収納可能です。

●上記の寸法内であっても、車いすの形状、オプション装着の状況などによっては収納できない場合があります。詳しくは販売店におたずねの上、お持ちの車いすなどを使用して、実車でご確認ください。

②⑥ 小物入れ (左側最後列)

A AS BU B C D FU

(写真はBUタイプ)



②⑦ 小物入れ (車いす収納装置前部)

A AS BU FU

(写真はBUタイプ)



※FUタイプは車いす2台収納時、使用できません。

ウェルキャブ標準装備

車いす仕様車	ロング・標準ボディ	A	Aタイプ	AS	ASタイプ	BU	BUタイプ	C	Cタイプ	FU	FUタイプ	ウェルジョイン	ロング・ワイドボディ	ウ
	スーパーロング・ワイドボディ	B	Bタイプ	D	Dタイプ								スーパーロング・ワイドボディ	ウ

※写真には装備名以外のオプションも含まれています。詳しくは主要装備一覧表をご覧ください。



その他

②⑧ 電動格納式大型ステップ (スライドドア運動)

全タイプに標準装備

※車いす仕様車はシフトレバーを「P」の位置、かつ、メインスイッチ「ON」状態でないとステップは作動しません。また、スライドドアが開き、ステップが出ている状態では、「P」の位置からシフトチェンジができません。

メイン
スイッチ
(インパネ中央)



②⑨ スライドドアアイズークローザー

全タイプに標準装備



半ドア状態



クローズド状態

③⑩ バックドアアイズークローザー

A AS BU B C D FU ウ *

*ウェルジョインのロングボディはGLベースのみとなります。



半ドア状態



クローズド状態

③⑪ リヤヒーター

全タイプに標準装備

(写真はDタイプ)



※車いす仕様車は専用品となります。

③⑫ リヤルームランプ

全タイプに標準装備

※個数はP20の架装主要装備一覧表をご覧ください。



③⑬ 夜間照明灯 (バックドア内側2個)


A AS BU B C D FU



※車幅灯、バックドア開閉と連動。

③⑭ バックドアクッション

A AS BU B C D FU




③⑮ バックドアリフレクター

A AS BU B C D FU

③⑯ バックドアストラップ

全タイプに標準装備



※車いす仕様車のバックドアストラップは専用品となります。

③⑰ ルーフサイドウィンドウ

型式により装備の有無をお選びいただけます。

A AS BU C FU

(写真はCタイプ)



※メーカーオプションのUVカットグリーンガラス装着時もルーフサイドウィンドウはプライバシーガラスとなります。

③⑱ 車いすステッカー (4枚)

A AS BU B C D FU



③⑲ 扉開放表示ラベル (ドアインサイドハンドル)

ウ ウ



メーカーオプション

※メーカーオプションの詳細い設定につきましては、P20の架装主要装備一覧表をご覧ください。

車いす仕様車	ロング・標準ボディ	A Aタイプ	AS ASタイプ	BU BUタイプ	C Cタイプ	FU FUタイプ	ウェルジョイン	ロング・ワイドボディ	ウ
	スーパーロング・ワイドボディ	B Bタイプ	D Dタイプ					スーパーロング・ワイドボディ	ウ

※写真には装備名以外のオプションも含まれています。詳しくは主要装備一覧表をご覧ください。

④① 可倒式手すり

BU B C D FU *Dタイプはスライドドア前側のみ。

(写真はFUタイプ)



〈スライドドア前側〉



(使用時)

(写真はFUタイプ)

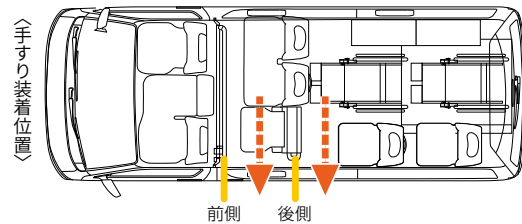


(収納時)

Point しっかりと身体を支えることができる、波型形状を採用しました。

特に降車時の「安心」に配慮した手すりです。地面に降りきるまでつかめる長さを確保しつつ、未使用時は収納できる可倒式としました。

※「スライドドア前側のみ」、「スライドドア前側＋後側のセット」のいずれかの装着となります。
※可倒式手すりは必ず展開して使用してください。



〈スライドドア後側〉



(使用時)

(写真はFUタイプ)



(収納時)

④② LEDルームランプ

全タイプにメーカーオプション設定

リヤルームランプ、スライドドアステップランプにLEDバルブを採用。

リヤルームランプ

(写真はFUタイプ)



Point 白色光により視認性を向上しました。

スライドドアステップランプ (写真はFUタイプ)



架装オプション


車いす仕様車	ロング・標準ボディ	A	Aタイプ	AS	ASタイプ	BU	BUタイプ	C	Cタイプ	FU	FUタイプ	ウェルジョイン	ロング・ワイドボディ	ウ
	スーパーロング・ワイドボディ	B	Bタイプ	D	Dタイプ								スーパーロング・ワイドボディ	ウ

※写真には装備名以外のオプションも含まれています。詳しくは主要装備一覧表をご覧ください。

車いす・ストレッチャー固定装置

④2 車いす固定ベルト (電動・特殊車いす固定用／1台分)


A AS BU B C D FU



(写真はBUタイプ)
※車いす固定位置はリフトプラットフォーム上になります。
※ベルトの本数はタイプにより異なります。
※P20の架装主要装備一覧表をご覧ください。

④3 ストレッチャー固定装置

A AS BU B D



(写真はBUタイプ)
※ストレッチャーで乗車する場合は選択してください。
※固定可能なストレッチャーのサイズにつきましては、P8をご参照ください。

その他

④4 消火器

A AS BU B C D FU

(写真はBUタイプ)



④5 車いす用手すり (右側)

A BU

(写真はBUタイプ)



④6 ルーフサイドハンドレール (右側後部)

A AS BU B D

(写真はBUタイプ)



※写真はルーフサイドウィンドウ装着車。

④7 バックブザー

全タイプに架装オプション設定



※ヘッドランプまたはスモールランプ点灯時にはブザーは鳴りません。

④8 脱着式フロアマット

A AS BU B C D FU

(写真はASタイプ)



※ウェルジョインは販売店装着オプションです。
※BUタイプ、FUタイプは前側の車いす固定装置周辺にはマットの設定がありません。Dタイプは運転席、助手席のみとなります。

④9 点滴フック固定装置 (2個収納)

A AS BU B C D FU

(写真はBUタイプ)



⑤0 酸素ボンベ固定装置 (500L×2本)

A BU B

(写真はAタイプ)



※酸素ボンベは装備に含まれません。

⑤1 サイドウィンドウカーテン

A AS BU B C D FU

(写真はCタイプ)



※バックドアおよびスライドドアには装着されません。

販売店装着オプション

車いす仕様車	ロング・標準ボディ	A	Aタイプ	AS	ASタイプ	BU	BUタイプ	C	Cタイプ	FU	FUタイプ	ウェルジョイン	ロング・ワイドボディ	ウ
	スーパーロング・ワイドボディ	B	Bタイプ	D	Dタイプ								スーパーロング・ワイドボディ	ウ

※写真には装備名以外のオプションも含まれています。詳しくは主要装備一覧表をご覧ください。

⑤② 専用車いす「ウェルチェア」

A AS BU B C D FU



〈通常時〉



〈チルトダウン時〉

座面と背もたれがチルトダウンすることで着座姿勢が安定し、上半身の揺れや身体の前すべりを防ぎます。シートベルトの装着性にも優れています。

- 特長やサイズなど、ウェルチェアの詳細につきましては、ホームページの「ウェルチェアとは」をご覧ください。
- 構造上、折りたたむことはできませんので、②車いす収納装置には収納できません。

⑤⑤ 車いす用ヘッドレスト

A AS BU FU B 2台分 /
C 1台分 / D 4台分



※車いすは装備に含まれません。

⑤⑥ 胸部固定ベルト（専用車いす用）

A AS BU B C D FU



※胸部固定ベルトはシートベルトに代わるものではありません。走行中は必ずシートベルトを着用してください。

⑤⑦ 専用シートカバー（吸水タイプ／後席用）

A AS BU B C D FU

（写真はAタイプ）



※はね上げシートはクッション部のみとなります。



3年間
6万km保証

トヨタ純正用品（販売店取付）
トヨタ自動車（株）の取り扱い商品です。

⑤⑧ レステップ

A AS BU B C D FU

サポート
プラス+



8個のパーツが個別に動くことで凸凹した場所や斜めの場所でも地面にフィットし、車いす乗降時の段差を解消。介助する方・される方の負担を軽減します。また、場所を選ばず駐車でき乗り降りできます。

⑤⑨ シェイクバンド

A AS BU B C D FU

サポート
プラス+



3つの工夫「標準ストラップより78mm長い」「中間にバンドを織り込み輪を広げ掴みやすい」「長いストラップがバックドアを閉じた際にも挟まらない形状」により、バックドアを閉める際の負担を軽減し、小柄な方でもラクな姿勢でストラップに手が届いて安心・安全です。

● 飛沫感染対策セパレーター

全タイプに販売店装着オプション設定



運転席と後席を仕切る透明なカーテンです。脱着可能で前席・後席どちらからも開け閉めが可能なファスナー付き。乗る人すべてが安心できる環境づくりをサポートします。

※写真は車いす仕様車BUタイプ・オプション付車への装着例です。詳しくは販売店におたずねください。

⑤③ ワンタッチ固定対応車いす「Nツアラー」

トヨタモビリティパーツ（株）の取り扱い商品です。

BU FU



〈自走用〉



〈介助用〉

⑤④ 着脱式ヘッドサポート

BU FU



BUタイプ・FUタイプに標準装備のワンタッチ固定装置に対応した車いすです。自走式・介助式の2種類からお選びいただけます。脱着式ヘッドレストをオプションでご用意しました。

●Nツアラーの詳細につきましては、ホームページをご覧ください。

車いす仕様車／ウェルジョイン 架装主要装備一覧表

			車いす仕様車						ウェルジョイン			
			ロング・標準ボディ					スーパーロング・ワイドボディ		ロング・ワイドボディ		スーパーロング・ワイドボディ
			Aタイプ	ASタイプ	BUタイプ	Cタイプ	FUタイプ	Bタイプ	Dタイプ	DXベース	GLベース	グランドキャビンベース
①	車いす用スイングアームリフト (リフト能力250kg)											
②	車いす固定装置 ＜ ＞内は車いすの位置	＜全位置＞ワンタッチ式/電動＋ワイヤー式/電動			2台分		2台分					
－		＜全位置＞ワイヤー式/電動				1台分		2台分	4台分			
－		＜フロア上＞前側：ベルト式/手動 後側：ワイヤー式/電動	1台分	1台分								
－		＜リフト上＞前側：ベルト式/手動 後側：ワイヤー式/電動	1台分	1台分								
－		＜リフト上＞大型車いす用ベルト	2本	2本								
③	シート	固定シート	2人掛け			1脚	2脚	1脚	1脚			
④		1人掛け	1脚	1脚	1脚	1脚		1脚	1脚			
⑤		スペースアップシート	1人掛け (リクライニング機能無し)				2脚					
⑥			2人掛け		1脚							
⑦		はね上げシート	1人掛け					1脚	1脚			
⑧			クッションはね上げ式			1脚	1脚	1脚	1脚			
⑨			クッションはね上げ式 (後ろ向き/介助の方用)	1脚	1脚							
⑩		右はね上げ式 (シートバック可動タイプ/介助の方用)			1脚							
⑩		タンブルシート (3人掛け)							1脚			
－		消臭・撥水機能付シート表皮 (ファブリック)	※1					※2	※2			
⑪	安全性	車いす用シートベルト	3点式	2台分	2台分	2台分	1台分	2台分	2台分	2台分		
－		2点式							2台分※3			
⑫		後席シート用シートベルト	3点式	1席	2席	3席	4席	4席	5席	5席	8席	8席
－		2点式	※4	1席	2席	2席	2席	1席				
－		光電センサー										
－		プレレンジインターロック (リフト用) / (ステップ用)										
⑬	手すり	フロントハンドレール										
⑭		フロントハンドレール&スライドドア乗降口ハンドレール										
⑮		スライドドア乗降口手すり (シート取付)										
⑯		右はね上げ式シート用手すり										
⑰		車いす用手すり (右側) & 小物入れ										
⑱		車いす用グリップ (車いす収納装置一体型)										
⑲		シートバックグリップ	クッションはね上げ式シート									
⑳			固定シート (2人掛け) 左席									
㉑			固定シート (1人掛け) 3列目									
㉒		スライドドア乗降口グリップ (後側のみ)										
㉓		バックドア乗降グリップ (左側のみ)										
㉔		ルーフサイドグリップ (左側後部/吊革タイプ)										
㉕	収納	車いす収納装置				※5	2台分※5					
㉖		小物入れ (左側最後列)										
㉗		小物入れ (車いす収納装置前部)					※6					

車いす仕様車／ウェルジョイン 架装主要装備一覧表

			車いす仕様車						ウェルジョイン			
			ロング・標準ボディ					スーパーロング・ワイドボディ		ロング・ワイドボディ		スーパーロング・ワイドボディ
			Aタイプ	ASタイプ	BUタイプ	Cタイプ	FUタイプ	Bタイプ	Dタイプ	DXベース	GLベース	グランドキャビンベース
28	その他	電動格納式大型ステップ(スライドドア連動)		※7	※7	※7	※7	※7	※7			
29		スライドドアイージークローザー										
30		バックドアイージークローザー										
31		リヤヒーター		専用	専用	専用	専用	専用	専用			
32		リヤルームランプ		大型2個	大型2個	大型2個	大型2個	大型2個	大型2個	1個	大型1個	大型2個
33		夜間照明灯(バックドア内側2個)										
34		バックドアクッション										
35		バックドアリフレクター										
36		バックドアストラップ		専用	専用	専用	専用	専用	専用			
37		ルーフサイドウインドウ		※8 設定あり	設定あり	設定あり	設定あり	設定あり				
38		車いすステッカー(4枚)										
-		専用サスペンション										
-	排気管横出し											
39	扉開放表示ラベル(ドアインサイドハンドル)											
40	オプション	可倒式手すり	スライドドア前側のみ		38,000円							
			スライドドア前側+後側のセット		76,000円							
41	LEDルームランプ(リヤルームランプ+スライドアステップランプ)		9,000円						6,600円(消費税抜き6,000円)		9,900円(消費税抜き9,000円)	
42	架装オプション	車いす固定ベルト(電動・特殊車いす固定用/1台分)		2本	2本	4本	4本	4本	4本			
43		ストレッチャー固定装置		※9								
44		消火器										
45		車いす用手すり(右側)										
46		ルーフサイドハンドルレール(右側後部)										
47		バックブザー										
48		脱着式フロアマット		※10								
49		点滴フック固定装置(2個収納)										
50	酸素ボンベ固定装置(2本)											
51	サイドウインドウカーテン											
52	販売店装着オプション	専用車いす[ウェルチェア]		※11								
53		ワンタッチ固定対応車いす[Nツアラー]〈自走用〉〈介助用〉										
54			着脱式ヘッドサポート									
55		車いす用ヘッドレスト		2台分	2台分	2台分	1台分	2台分	2台分	4台分		
56	胸部固定ベルト(専用車いす用)											
57	専用シートカバー(吸水タイプ/後席用)		2席分	4席分	5席分	6席分	5席分	5席分	5席分			
58	ブラストヨ	レステップ										
59		シェイクバンド										

◆「架装オプション」「メーカーオプション」はご注文時に申し受けます。メーカーの工場で装着するため、ご注文後はお受けできませんのでご了承ください。◆オプション装着により、車両重量、車両寸法が変更になる場合があります。

※1.フロントシート(運転席・助手席・センター席)には消臭・撥水機能はありません。 ※2.フロントシート(運転席・助手席)は後席とシート色・素材が異なります。 ※3.フロント2台は2点式となります。 ※4.2点式シートベルトの装着位置はP4～6の車内レイアウトをご覧ください。 ※5.車いすの背もたれが折りたためるタイプのみ収納可能です。 ※6.車いす2台収納時、使用できません。 ※7.車いす仕様車はシフトレバーを「P」の位置、かつ、メインスイッチ「ON」状態でないとステップは作動しません。 ※8.型式により装備の有無をお選びいただけます。 ※9.ストレッチャーで乗車する場合は選択してください。固定可能なストレッチャーのサイズにつきましてはP8をご覧ください。また、お手持ちのストレッチャーの乗車可否につきましては、販売店におたずねください。 ※10.運転席、助手席、リヤ席すべてに装着されます(BUタイプ、FUタイプは前側の車いす固定装置周辺にはマットの設定がありません。Dタイプは運転席、助手席のみ)。プラットホーム上は装着されません。 ※11.構造上、折りたたむことはできませんので、車いす収納装置には収納できません。

●価格はメーカー希望小売価格(消費税非課税または消費税10%込み)'26年1月現在のもの'で参考価格です。価格は販売店が独自に定めていますので、詳しくは各販売店におたずねください。 ●車いす仕様車は消費税が非課税となり、メーカー希望小売価格は消費税抜きの価格となります。

主要装備一覧表

標準装備 メーカーオプション(ご注文時に申し受けます) 販売店装着オプション				車いす仕様車		ウェルジョイン		
				ロング・標準ボディ	スーパーロング・ワイドボディ	ロング・ワイドボディ		スーパーロング・ワイドボディ
						DXベース	GLベース	グランドキャビンベース
タイヤ&ホイール	195/80R15 103/101S LT (15×6J)		スチールホイール	2WD				
			アルミホイール(センターオーナメント付)	2WD 60,000円	60,000円			
	195/80R15 107/105S LT (15×6J)		スチールホイール	4WD				
			アルミホイール(センターオーナメント付)	4WD 60,000円	66,000円(消費税抜き60,000円)			
	フルホイールキャップ(スチールホイール用)							
外装	カラードバンパー(フロント・リヤ)			リヤステップ付				
	リヤサイドガラス	運転席側	スライド式	ブライバシー		*1		
				UVカットグリーン	*2			
			固定式	ブライバシー		*3	*4*5	
				UVカットグリーン		*6		
		助手席側 *7	スライド式	ブライバシー		*1		
				UVカットグリーン	*2			
			固定式	ブライバシー	*8	*3	*4*5	
				UVカットグリーン	*2*9	*6		
	リヤクォーターガラス	運転席側	スライド式	ブライバシー		*1		
				UVカットグリーン	*2			
			固定式	ブライバシー		*3		ガラスアンテナ付
				UVカットグリーン		*6		
		助手席側	固定式	ブライバシー		*1*3		
				UVカットグリーン	*2			
	バックドアガラス	ブライバシー			*1*3			
		UVカットグリーン		*2				
	フロントグリル			シルバー塗装		シルバー塗装		メッキ
	メッキアウトサイドドアハンドル(フロント・スライドドア)							
	メッキバックドアガーニッシュ							
	リヤメッキエンブレム(車名+グレードロゴ)							
全車標準装備 ●スペアタイヤ(車両装着タイヤ) ●タイヤ交換用工具 ●カラードスライドアレール ●UVカット機能付グリーンガラス(フロントサイド) など								
安全性	Toyota Safety Sense	プリクラッシュセーフティ(歩行者[昼夜]・自転車[昼夜]・自動二輪車[昼] 検知機能付衝突回避支援タイプ/ミリ波レーダー+単眼カメラ方式)		*10				
		ロードサインアシスト[RSA]						
		レーダークルーズコントロール(全車速追従機能付/停止保持機能無し)						
		レーンディパーチャーアラート[LDA]						
		オートマチックハイビーム[AHB]						
		発進遅れ告知機能[TMN]						
	VSC&TRC・EBD(電子制動力配分制御) 付ABS+ブレーキアシスト・ヒルスタートアシストコントロール・緊急ブレーキシグナル							
	パノラミックビューモニター		*11					
	パーキングサポートブレーキ[前後方静止物]		*11					
	運転席・助手席SRSエアバッグ+プリテンショナー&フォースリミッター機構付シートベルト							
	リヤフォグランプ(右側のみ)		*12	10,000円 *13	*14	*14		
	プラスサポート(急アクセル時加速抑制)							
チャイルドプロテクター(スライドドア)								
チャイルドプロテクターレス			-1,000円		-1,100円(消費税抜き-1,000円)			

主要装備一覧表

標準装備 メーカーオプション(ご注文時に申し受けます) 販売店装着オプション				車いす仕様車		ウェルジョイン		
				ロング・標準ボディ	スーパーロング・ワイドボディ	ロング・ワイドボディ		スーパーロング・ワイドボディ
						DXベース	GLベース	グランドキャビンベース
視界	マルチリフレクターハロゲンヘッドランプ[マニュアルレベリング機能付]							
	LEDフロントフォグランプ							
	アウトターミラー	電動格納式 リモコンドアミラー	ヒーター付 *15				メッキ	
	防眩インナーミラー						メッキ	
	デジタルインナーミラー(カメラ洗浄機能付)			50,000円		55,000円(消費税抜き50,000円)		
	ウォッシャー連動間欠式フロントワイパー				時間調整式		時間調整式	
全車標準装備 ●フロントスタビライザー ●ベンチレーテッドディスクブレーキ(フロント) ●リーディングトレーリング式ドラムブレーキ(リヤ) ●ステッキ式パーキングブレーキ ●フロントELR付3点式シートベルト(ロング・標準ボディの中央席は2点式) ●LED式ハイマウントストップランプ ●サイドドアビーム(フロント・スライドドア) ●リヤウインドウデフォグガー(タイマー付) ●間欠式リヤワイパー など								
計器盤・操作性	デジタルメーター＋7.0インチTFTカラーマルチインフォメーションディスプレイ							
	コンライト(ライト自動点灯・消灯システム)							
	車速感応パワードアロック(運転席・助手席ドアキー連動、衝撃感知ドアロック解除システム付)							
	ワイヤレスドアロックリモートコントロールキー(2個)							
	スマートエントリー&スタートシステム(スマートキー×2個) *16							
	盗難防止システム(イモビライザーシステム[国土交通省認可品]・オートアラーム)							
	パワースライドドア(イーゼークローザー・挟み込み防止機能付) *7			*8*9			70,400円(消費税抜き64,000円) *5	
	ステアリング スイッチ	オーディオ・マルチインフォメーションディスプレイ・ レーダークルーズコントロール・ハンズフリー・音声認識						
全車標準装備 ●メーター照度コントロール ●排出ガス浄化スイッチ(触媒浄化用)[ディーゼル車のみ] ●エコドライブインジケータランプ ●運転席・助手席シートベルト非着用ウォーニング+リマインダー ●半ドアウォーニング ●キー忘れ防止ウォーニング ●ランプ消し忘れ防止ウォーニング ●フューエル残量ウォーニング ●フューエルリッドオープナー ●電気式ドアロック ●スライドドア全開ストッパー ●パワーウインドウ(運転席・助手席)[運転席／キーOFF後作動可能ワンタッチ式・挟み込み防止機能付] ●チルトステアリング ●エンジン回転数感応型パワーステアリング ●3本スポークステアリングホイール(シルバー塗装ベゼル付) ●シフトノブ(ウレタン) ●シフトベゼル(アルミ調塗装) など								
シート	シート表皮			ジャージ	トリコット	ジャージ	トリコット	
	フロントシート	フルリクライニング		運転席・助手席	運転席 *17	運転席・助手席	運転席 *17	
		シートスライド		運転席	運転席・助手席	運転席	運転席・助手席	
		ヘッドレスト		一体式	分割式	一体式	分割式	
		シートバックポケット						
	リヤシート	リクライニング(最大10°)		車いす仕様車専用レイアウトとなります。シートレイアウトや装備などにつきましては、 車内レイアウトおよび装備紹介ページ (p4～6, p12～13, p19～20) をご覧ください				
		ヘッドレスト(分割式8個)						
		アームレスト					片側(1列目・2列目)	
シートバックポケット・カップホルダー・アシストグリップ		5個	4個			5個		
最後列スペースアップシート								
インテリア	インストルメントパネルアッパー部			ダークグレー		ダークグレー	ピアノブラック	
	ファブリックサンバイザー(運転席・助手席)バニティミラー付							
	ドアトリム	フロントドア		成形	成形＋表皮巻き *18	成形	成形＋表皮巻き	
		スライドドア		成形フルトリム *18	成形フルトリム	ボード(グレー)	成形フルトリム	
		クォーター		成形フルトリム *18	成形フルトリム	ボード(グレー)	成形フルトリム	
		バックドア		成形 *18		ボード(グレー)	成形	
	ピラーガーニッシュ(センターアッパー)			＋クォーター&リヤ *18			＋クォーター&リヤ	
	大型成形スライドドアステップ(ステップランプ付)			*18				
	成形天井(グレー)			フロント・リヤ*18		フロント・リヤ		
	フロアカーペット材質			ベロアニーバン *18		オレフィン	ベロアニーバン	
	アシストグリップ(助手席)							
	リヤホイールハウスカバー			トリム一体			トリム一体	

主要装備一覧表

標準装備 メーカーオプション(ご注文時に申し受けます) 販売店装着オプション		車いす仕様車		ウェルジョイン		
		ロング・標準ボディ	スーパーロング・ワイドボディ	ロング・ワイドボディ		スーパーロング・ワイドボディ
				DXベース	GLベース	
空調	フロントエアコン					オート
	フロントエアコンコントロールパネル		ダイヤル式	ダイヤル式		プッシュ式
	リヤクーラー (冷房)		個別吹出し付			個別吹出し付
	リヤヒーター (暖房)	*18				
照明・電源	フロントルームランプ(マップランプ付)					
	アクセサリソケット (DC12V・120W) インパネ	*19				
	充電用USB端子 (Type-C) 1個 インパネ	*20				
	アクセサリコンセント (AC100V・100W) リヤクォータートリム部	*21				
収納	センターコンソール(リヤ席用カップホルダー2個付)					
	マルチユースシートバックコンソール(リヤ席用カップホルダー2個付)					
	大型センターポケット					
	運転席カードホルダー	*22				
	スライドドアボトルホルダー					
	リヤクォーターコンソール(カップホルダー・テーブル付)					
	リヤトリムポケット					
全車標準装備 ●フロントビラーガーニッシュ ●フットレスト ●スライドアスカッププレート ●バックドアインサイドハンドル ●イルミネーテッドエントリーシステム ●センターポケット[ロング・標準ボディのみ] ●カップホルダー(運転席・助手席) ●フロントドアボトルホルダー ●グローブボックス ●助手席アンダートレイ など						
ナビ・オーディオ	スピーカー	2スピーカー	6スピーカー	2スピーカー	4スピーカー	6スピーカー
	ディスプレイオーディオ(コネクティッドナビ対応) Plus*23 【ナビ】コネクティッドナビ対応(車載ナビ有) *24、FM多重VICS 【オーディオ・ビジュアル】8インチHDディスプレイ、AM/FMチューナー(ワイドFM対応)、TV(フルセグ)、USB入力(動画・音楽再生/給電[Type-C]) *25、HDMI入力端子 【スマートフォン連携】Apple CarPlay対応、Android Auto™対応、Miracast®対応 【T-Connect】マイカーサーチ、ヘルプネット®、eケア、マイセッティングなど *26 【その他】Bluetooth®対応(ハンズフリー/オーディオ)				61,600円 (消費税抜き56,000円)	
	ディスプレイオーディオ(コネクティッドナビ対応) *23 【ナビ】コネクティッドナビ対応 *24 【オーディオ・ビジュアル】8インチHDディスプレイ、AM/FMチューナー(ワイドFM対応)、USB入力(動画・音楽再生/給電[Type-C]) *25 【スマートフォン連携】Apple CarPlay対応、Android Auto™対応、Miracast®対応 【T-Connect】マイカーサーチ、ヘルプネット®、eケア、マイセッティングなど *26 【その他】Bluetooth®対応(ハンズフリー/オーディオ)					
	TV(フルセグ)	*27	30,000円	33,000円 (消費税抜き30,000円)		
その他	アンテナ	ビラーアンテナ		ビラーアンテナ	ガラスアンテナ*28	
	寒冷地仕様(スライドドアアウトサイドモールディングなど)	*29				
	飛沫感染対策セパレーター	*30				

*1. プライバシーガラスはセットでメーカーオプション<16,500円(消費税抜き15,000円)>。 *2. UVカットグリーンガラスはセットでメーカーオプション<15,000円>。

*3. プライバシーガラスはセットでメーカーオプション<=3,300円(消費税抜き=3,000円)>。

*4. 両側固定式リヤサイドガラスはセットでメーカーオプション<=13,200円(消費税抜き=12,000円)>。パワースライドドアと同時に装着した場合は <=6,600円(消費税抜き=6,000円)>。

*5. 両側固定式リヤサイドガラスと同時に装着した場合は<63,800円(消費税抜き58,000円)>となり、(*4)を含んだ価格です。

*6. 両側固定式リヤサイドガラス・リヤクォーターガラスはセットでメーカーオプション<=19,800円(消費税抜き=18,000円)>。

*7. パワースライドドアを選択した場合、リヤサイドガラス(助手席側)は固定式になります。また、キーとインストールメントパネルにスライドドア開閉スイッチが装着されます。

*8. リヤサイドガラス助手席側固定式(プライバシー)とパワースライドドアはセットでメーカーオプション<64,000円>。

*9. リヤサイドガラス助手席側固定式(UVカットグリーン)とパワースライドドアはセットでメーカーオプション<49,000円>となり、(*2)を含んだ価格です。

*10. 自転車および自動二輪車は、人が乗車している状態を作動対象としています。 *11. 字光式ナンバプレートは同時装着できません。

*12. 右側のバックアップランプがリヤフォグランプに入れ替わり、インナーレンズが赤色になります。 *13. 寒冷地仕様を選択した場合のみ装着できます。

*14. 寒冷地仕様とセットでメーカーオプション。 *15. ヒーター付ミラーは寒冷地仕様を選択した場合、セットでメーカーオプションとなります。

*16. 補込み型心臓ペースメーカー等の機器をご使用の方は、電波によりそれらの機器に影響を及ぼすおそれがありますので、車両に搭載された発信機から約22cm以内に補込み型心臓ペースメーカーなどの機器を近づけないようにしてください。電波発信を停止することもできますので販売店にご相談ください。

*17. 助手席はリクライニング量が制限されます。 *18. ウェルキャブ専用装備です。

*19. 120W以下の電気製品をご使用ください。ただし、120W以下の電気製品でも正常に作動しない場合があります。詳しくは販売店におたずねください。

*20. DC5V/3.0A(消費電力15W)の電源としてご使用ください。

*21. 合計100W以下の電気製品をご使用ください。ただし、100W以下の電気製品でも正常に作動しない場合があります。詳しくは販売店におたずねください。

*22. 販売店装着オプションのETC車載器を装着した場合、非装着となります。 *23. CD・DVDデッキは搭載されていません。

*24. ご利用にはT-Connectの契約と、「コネクティッドナビ(車載ナビ有)」または「コネクティッドナビ」の契約<基本利用料:初度登録日から5年間無料、6年目以降は別途費用>が必要です。

*25. スマートフォンの接続にはデータ通信可能なUSBケーブルが別途必要となります。また、一部ケーブルには対応できないものがあります。

*26. ご利用にはT-Connectの契約が必要です。基本利用料は初度登録日から5年間無料、6年目以降は別途費用が必要です。

*27. フロントガラス、クォーターガラス(右側)にデジタルテレビアンテナが装着されます。

*28. クォーターガラス(右側)に装着されます。

*29. 寒冷地仕様の内容、価格につきましては販売店におたずねください。なお、北海道地区は寒冷地仕様が全車標準装備となります。

*30. 完全に飛沫を遮断するものではありません。換気のため、外気設定や窓を開けるなどの対応をお願いします。詳しくはp18をご覧ください。

◆「メーカーオプション」はご注文時に申し受けます。メーカーの工場では装着するため、ご注文後はお受けできませんのでご了承ください。 ◆販売店装着オプションには取り付けられないものがあります。詳しくは販売店におたずねください。 ◆装備につきましては、標準車カタログをあわせてご参照ください。

■価格はメーカー希望小売価格<消費税10%込み>26年1月現在のもの>で参考価格です。価格は販売店が独自に定めていますので、詳しくは各販売店におたずねください。 ■車いす仕様車は消費税が非課税となり、メーカー希望小売価格は消費税抜きの価格となります。 ■スマートエントリーは、株式会社ユーシンの商標です。 ■「Bluetooth®」はBluetooth SIG,Inc.の商標です。 ■Miracast®は、Wi-Fi Allianceの登録商標です。 ■Apple CarPlayは、米国その他の国で登録されたApple Inc.の商標です。 ■Android Auto™は、Google LLCの商標です。 ■「ヘルプネット®」は株式会社日本緊急通報サービスの登録商標です。 ■VICSは一般財団法人 道路交通情報通信システムセンターの商標です。

内外配色一覧表

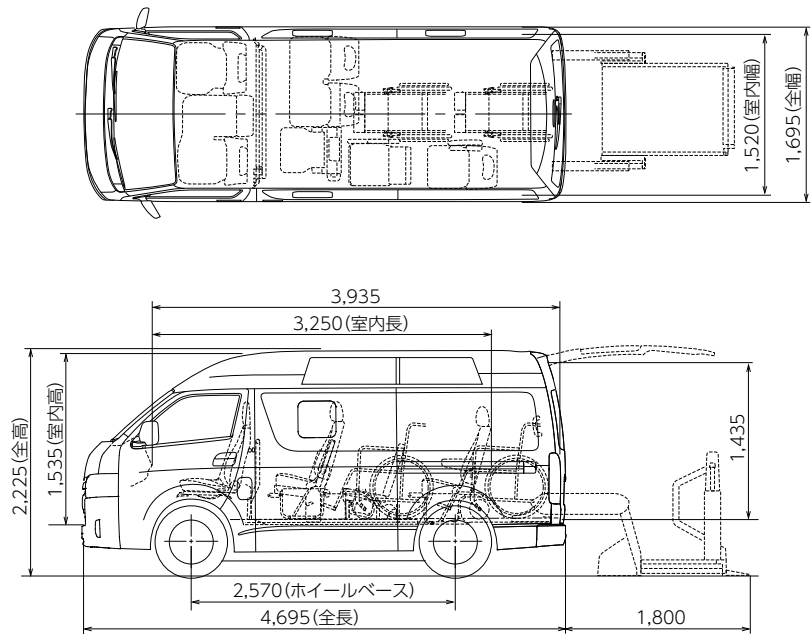
標準装備 メーカーオプション(ご注文時に申し受けます)

ボディカラー<カラーコード>	内装色	車いす仕様車	ウェルジョイン		
			ロング・ワイドボディ		スーパーロング・ワイドボディ
			DXベース	GLベース	グランドキャビンベース
ホワイト<058>	ダークグレー				
ブラチナホワイトパールマイカ<089>				33,000円(消費税抜き30,000円)	
シルバーマイカメタリック<1E7>					
ブラックマイカ<209>					
ラグジュアリーパールトローニングII<M74>					77,000円(消費税抜き70,000円)
ベージュメタリック<4R4>					
ライトイエロー<599>					

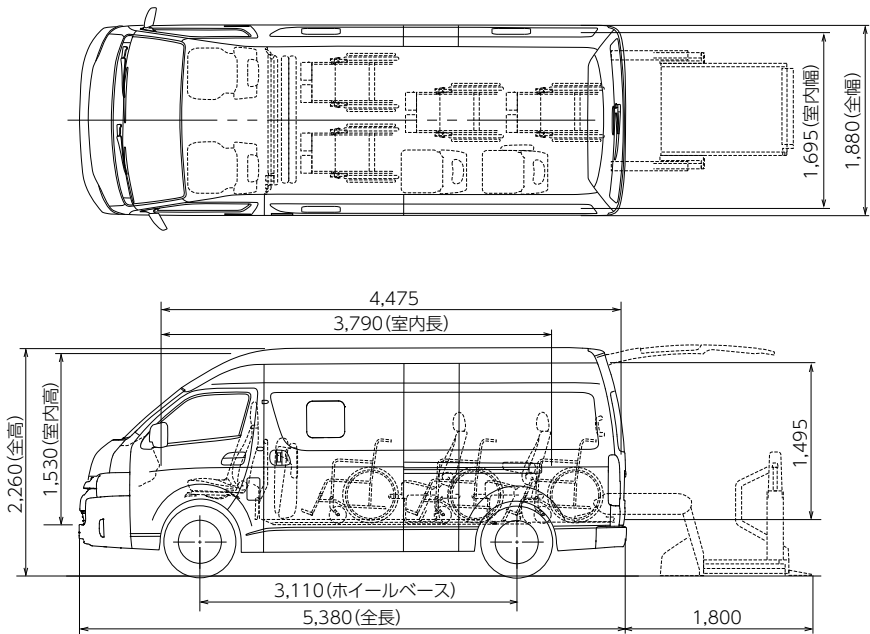
●価格はメーカー希望小売価格(消費税10%込み)'26年1月現在のもの'で参考価格です。価格は販売店が独自に定めていますので、詳しくは各販売店におたずねください。
●ボディカラーおよび内装色は撮影および表示画面の関係で実際の色とは異なって見えることがあります。また、実車においてもご覧になる環境(屋内外、光の角度等)により、ボディカラーの見え方は異なります。

寸法図(単位:mm)

BUタイプ
2WD・2000ガソリン ロング・標準ボディ (3BF-TRH200K-VTZYBUW)



Dタイプ
2WD・2700ガソリン スーパーロング・ワイドボディ (3BF-TRH223B-VTZYD)



ハイエース ウェルキャブ・車いす仕様車（8ナンバー） 主要諸元表

ロング・標準ボディ		Aタイプ				ASタイプ			
		2WD		4WD		2WD		4WD	
		ルーフサイドウインドウ有	ルーフサイドウインドウ無	ルーフサイドウインドウ有	ルーフサイドウインドウ無	ルーフサイドウインドウ有	ルーフサイドウインドウ無	ルーフサイドウインドウ有	ルーフサイドウインドウ無
TECS型式		3BF-TRH200K-VTZYAW	3BF-TRH200K-VTZYA	3DF-GDH206K-VTZYAW	3DF-GDH206K-VTZYA	3BF-TRH200K-VTZYASW	3BF-TRH200K-VTZYAS	3DF-GDH206K-VTZYASW	3DF-GDH206K-VTZYAS
ベース車両型式		3BF-TRH200K-ERTDK5		3DF-GDH206K-ERTDY5		3BF-TRH200K-ERTDK5		3DF-GDH206K-ERTDY5	
トランスミッション		6速オートマチック				6速オートマチック			
エンジン		1TR-FE (2000ガソリン)		1GD-FTV (2800ディーゼル)		1TR-FE (2000ガソリン)		1GD-FTV (2800ディーゼル)	
車両重量 *1	(kg)	2,060	2,050	2,390	2,380	2,100	2,090	2,430	2,420
車両総重量 *1	(kg)	2,445	2,435	2,775	2,765	2,540	2,530	2,870	2,860
乗車定員 (名)		7				8			
車両寸法 (mm)	全長	4,695				4,695			
	全幅	1,695				1,695			
	全高	2,225		2,235		2,225		2,235	
室内寸法 *3 (mm)	長さ	3,250 (3,935)				3,250 (3,935)			
	幅	1,520				1,520			
	高さ	1,535				1,535			
タイヤサイズ	前	195/80R15 103/101S LT		195/80R15 107/105S LT		195/80R15 103/101S LT		195/80R15 107/105S LT	
	後	195/80R15 103/101S LT		195/80R15 107/105S LT		195/80R15 103/101S LT		195/80R15 107/105S LT	
燃料タンク容量 (L)		70				70			
メーカー希望小売価格 (消費税非課税) *4		4,315,000円	4,180,000円	5,136,000円	5,001,000円	4,435,000円	4,300,000円	5,256,000円	5,121,000円
北海道地区メーカー希望小売価格 (消費税非課税) *5		4,339,000円	4,204,000円	5,168,000円	5,033,000円	4,459,000円	4,324,000円	5,288,000円	5,153,000円

ロング・標準ボディ		BUタイプ			
		2WD		4WD	
		ルーフサイドウインドウ有	ルーフサイドウインドウ無	ルーフサイドウインドウ有	ルーフサイドウインドウ無
TECS型式		3BF-TRH200K-VTZYBUW	3BF-TRH200K-VTZYBU	3DF-GDH206K-VTZYBUW	3DF-GDH206K-VTZYBU
ベース車両型式		3BF-TRH200K-ERTDK5		3DF-GDH206K-ERTDY5	
トランスミッション		6速オートマチック			
エンジン		1TR-FE (2000ガソリン)		1GD-FTV (2800ディーゼル)	
車両重量 ※1※2	(kg)	2,140	2,130	2,470	2,460
車両総重量 ※1※2	(kg)	2,690	2,680	3,020	3,010
乗車定員 (名)		10			
車両寸法 (mm)	全長	4,695			
	全幅	1,695			
	全高	2,225		2,235	
室内寸法 ※3 (mm)	長さ	3,250 (3,935)			
	幅	1,520			
	高さ	1,535			
タイヤサイズ	前	195/80R15 103/101S LT		195/80R15 107/105S LT	
	後	195/80R15 103/101S LT		195/80R15 107/105S LT	
燃料タンク容量 (L)		70			
メーカー希望小売価格 (消費税非課税) ※4		4,488,000円	4,353,000円	5,309,000円	5,174,000円
北海道地区メーカー希望小売価格 (消費税非課税) ※5		4,512,000円	4,377,000円	5,341,000円	5,206,000円

ハイエース ウェルキャブ・車いす仕様車（8ナンバー） 主要諸元表


ロング・標準ボディ		Cタイプ				FUタイプ			
		2WD		4WD		2WD		4WD	
		ルーフサイドウインドウ有	ルーフサイドウインドウ無	ルーフサイドウインドウ有	ルーフサイドウインドウ無	ルーフサイドウインドウ有	ルーフサイドウインドウ無	ルーフサイドウインドウ有	ルーフサイドウインドウ無
TECS型式		3BF-TRH200K-VTZYCW	3BF-TRH200K-VTZYC	3DF-GDH206K-VTZYCW	3DF-GDH206K-VTZYC	3BF-TRH200K-VTZYFUW	3BF-TRH200K-VTZYFU	3DF-GDH206K-VTZYFUW	3DF-GDH206K-VTZYFU
ベース車両型式		3BF-TRH200K-ERTDK5		3DF-GDH206K-ERTDY5		3BF-TRH200K-ERTDK5		3DF-GDH206K-ERTDY5	
トランスミッション		6速オートマチック				6速オートマチック			
エンジン		1TR-FE (2000ガソリン)		1GD-FTV (2800ディーゼル)		1TR-FE (2000ガソリン)		1GD-FTV (2800ディーゼル)	
車両重量 *1*2 (kg)		2,090	2,080	2,420	2,410	2,140	2,130	2,470	2,460
車両総重量 *1*2 (kg)		2,640	2,630	2,970	2,960	2,690	2,680	3,020	3,010
乗車定員 (名)		10				10			
車両寸法 (mm)	全長	4,695				4,695			
	全幅	1,695				1,695			
	全高	2,225		2,235		2,225		2,235	
室内寸法 *3 (mm)	長さ	3,250 (3,935)				3,250 (3,935)			
	幅	1,520				1,520			
	高さ	1,535				1,535			
タイヤサイズ	前	195/80R15 103/101S LT		195/80R15 107/105S LT		195/80R15 103/101S LT		195/80R15 107/105S LT	
	後	195/80R15 103/101S LT		195/80R15 107/105S LT		195/80R15 103/101S LT		195/80R15 107/105S LT	
燃料タンク容量 (L)		70				70			
メーカー希望小売価格 (消費税非課税) *4		4,263,000円	4,128,000円	5,084,000円	4,949,000円	4,547,000円	4,412,000円	5,368,000円	5,233,000円
北海道地区メーカー希望小売価格 (消費税非課税) *5		4,287,000円	4,152,000円	5,116,000円	4,981,000円	4,571,000円	4,436,000円	5,400,000円	5,265,000円

スーパーロング・ワイドボディ		Bタイプ		Dタイプ	
		2WD	4WD	2WD	4WD
TECS型式		3BF-TRH223B-VTZYB	3BF-TRH228B-VTZYB	3BF-TRH223B-VTZYD	3BF-TRH228B-VTZYD
ベース車両型式		3BF-TRH223B-LETNK5	3BF-TRH228B-LETNK5	3BF-TRH223B-LETNK5	3BF-TRH228B-LETNK5
トランスミッション		6速オートマチック		6速オートマチック	
エンジン		2TR-FE (2700ガソリン)	2TR-FE (2700ガソリン)	2TR-FE (2700ガソリン)	2TR-FE (2700ガソリン)
車両重量 ※1※2 (kg)		2,370	2,480	2,380	2,490
車両総重量 ※1※2 (kg)		2,865	2,975	2,875	2,985
乗車定員 (名)		9		9	
車両寸法 (mm)	全長	5,380		5,380	
	全幅	1,880		1,880	
	全高	2,260	2,275	2,260	2,275
室内寸法 ※3 (mm)	長さ	3,790 (4,475)		3,790 (4,475)	
	幅	1,695		1,695	
	高さ	1,530		1,530	
タイヤサイズ	前	195/80R15 103/101S LT		195/80R15 103/101S LT	
	後	195/80R15 103/101S LT		195/80R15 103/101S LT	
燃料タンク容量 (L)		70		70	
メーカー希望小売価格 (消費税非課税) ※4		4,703,000円	4,989,000円	4,780,000円	5,066,000円
北海道地区メーカー希望小売価格 (消費税非課税) ※5		4,737,000円	5,023,000円	4,814,000円	5,100,000円

ハイエース ウェルキャブ・ウェルジョイン(3ナンバー) 主要諸元表

		ロング・ワイドボディ (DXベース)		ロング・ワイドボディ (GLベース)		スーパーロング・ワイドボディ (グラントキャビンベース)	
		2WD	4WD	2WD	4WD	2WD	4WD
TECS型式		3BA-TRH214W-VTZYED	3BA-TRH219W-VTZYED	3BA-TRH214W-VTZYE	3BA-TRH219W-VTZYE	3BA-TRH224W-VTZYE	3BA-TRH229W-VTZYE
ベース車両型式		3BA-TRH214W-JDSDK	3BA-TRH219W-JDSDK	3BA-TRH214W-JDTNK	3BA-TRH219W-JDTNK	3BA-TRH224W-LDTNK	3BA-TRH229W-LDTNK
トランスミッション		6速オートマチック					
エンジン		2TR-FE (2700ガソリン)					
車両重量	(kg)	1,970	2,080	2,010*1	2,120*1	2,080*1	2,190*1
車両総重量	(kg)	2,520	2,630	2,560*1	2,670*1	2,630*1	2,740*1
乗車定員		(名) 10					
車両寸法 (mm)	全長	4,840				5,380	
	全幅	1,880				1,880	
	全高	2,105				2,285	
室内寸法 (mm)	長さ	3,525		3,715		3,525	
	幅	1,730		1,695		1,695	
	高さ	1,390				1,565	
タイヤ サイズ	前	195/80R15 107/105S LT					
	後	195/80R15 107/105S LT					
燃料タンク容量		(L) 70					
メーカー希望小売価格 (消費税率10%)		*4 3,543,100円	3,854,400円	3,804,900円	4,114,000円	4,343,900円	4,654,100円
	消費税抜き	3,221,000円	3,504,000円	3,459,000円	3,740,000円	3,949,000円	4,231,000円
北海道地区メーカー希望 小売価格 (消費税率10%)		*5 3,580,500円	3,891,800円	3,845,600円	4,154,700円	4,384,600円	4,694,800円
	消費税抜き	3,255,000円	3,538,000円	3,496,000円	3,777,000円	3,986,000円	4,268,000円

- *1パワースライドドア(イージークローザー付)をメーカーオプション装着した場合、10kg増加します。
- *2可倒式手すりをメーカーオプション装着した場合、10kg増加します。
- *3室内寸法の()内の数値は、有効室内長を示します。有効室内長は、リフトの最後端までの寸法を示します。
- *4沖縄地区は価格が異なります。
- *5北海道地区の価格には寒冷地仕様が含まれます(詳しくは販売店におたずねください)。
- 価格がメーカー希望小売価格(消費税非課税または消費税10%込み)・26年1月現在のもの)で参考価格です。価格は販売店が独自に定めていますので、詳しくは各販売店におたずねください。
- 価格はスペアタイヤ(車両装着タイヤ)、タイヤ交換用工具付の価格です。
- 価格にはオプション価格は含まれていません。
- 保険料、税金(除く消費税)、登録料などの諸費用は別途申し受けます。
- 車いす仕様車は消費税が非課税となり、メーカー希望小売価格は消費税抜きの価格となります。
- 自動車リサイクル法の施行により、P28に記載のリサイクル料金が別途必要となります。
- “ハイエース”“OPTITRON”“TOYOTA SAFETY SENSE”“VSC”“TRC”“Welcab/ウェルキャブ”“TECS”“Wel Join/ウェルジョイン”“START YOUR IMPOSSIBLE”はトヨタ自動車(株)の商標です。
- ハイエースウェルキャブ 車いす仕様車・ウェルジョインはメーカー完成特装車(TECS)のため、持ち込み登録となります。各諸元数値はメーカー設計値であり参考数値です。登録の際は車両の実測数値が適用されます。
- 1GD-FTVエンジン搭載車両は尿素水溶液(AdBlue®)の補充が必要となります。尿素水溶液は、主要国道沿いにあるトラックが給油可能なガソリンスタンドまたは販売店にて補充ができます。

 注意:尿素水溶液(AdBlue®)のタンク容量は10.4Lで、1000km走行すると約1L消費*します。なお、尿素水溶液の残量がなくなるとエンジンの再始動ができなくなります。詳しくは、取扱説明書をご覧ください。
*お客様の使用環境や運転方法によって、消費量は異なります。

高品位尿素水(AdBlue®)はディーゼルエンジン車の排出ガスに含まれるNOx(窒素酸化物)を低減するために用いられる化学品でJIS規格に適合したものです。
※AdBlue®は、ドイツ自動車工業会(VDA)の登録商標です。

自動車リサイクル法の施行により、下表のリサイクル料金が別途必要となります。

■リサイクル料金表(単位:円)

※リサイクル料金は'26年1月時点の金額。

車 種		リサイクル預託金				資金管理料金	合計
		シュレッダーダスト料金	エアバッグ類料金	フロン類料金	情報管理料金		
車いす仕様車	ロング	9,280	2,800	1,650	130	290	14,150
	スーパーロング	14,170	2,800	1,650	130	290	19,040
ウェルジョイン		11,430	2,800	—	130	290	14,650

※リサイクル預託金が預託済のお車を商品車として譲渡する旧所有者(譲渡人)は、車両価値部分とリサイクル預託金相当額の合計額を新所有者(譲受人)からお受け取りになることにより、リサイクル預託金の返金を受けることができます。詳しくは取扱い販売店におたずねください。

■登録および税金について

		車いす仕様車	ウェルジョイン
登 録		持ち込み登録	
車 検 ※1		初回2年・以降2年	初回3年・以降2年
ナンバー		8ナンバー	3ナンバー
消 費 税		非課税	課税
税制度	自動車税 環境性能割	身体に障害のある方*もしくはご家族の方が購入される場合には、 免税措置等が適用される場合がございますので、 予め都道府県税事務所、福祉事務所にご相談ください。	
	環境対応車 普及促進税制 ※2	車両によっては自動車重量税などの軽減措置を受けることができます。 詳しくは販売店におたずねください。 <div>〔 持ち込み登録車は、持ち込み登録時の実測重量により、自動車重量税の 軽減対象から外れる場合や軽減額が変わる場合がございます。 〕</div>	

※1 事業用は1年。
※2 オプション等を選択することで、環境対応車 普及促進税制の対象外となる場合がございます。
* 詳しくは販売店におたずねください。

参考資料

国や地方自治体の主な助成措置

身体に障害のある方*の自動車の購入や運転に際し、
国や地方自治体では次のような助成措置が用意されています。

- 貸付・助成
- 自動車購入資金の貸付

●自動車運転の技能習得費の助成

●自動車改造費の助成

●駐車禁止規制の適用除外

●有料道路通行料金の割引

●補装具の交付・修理

※詳しくは最寄りの福祉事務所・税務署・都道府県税事務所・警察署に事前にお問い合わせください。

サポトヨ
プラス+

サポトヨ

※「サポトヨ」とは
“サポートトヨタ”
の略称です。
■サポトヨは、トヨタ自動車株式会社の商標です。

詳しくは
こちらを
Check!

ウェルキャブの取扱説明書を
ご覧いただけます。▶▶▶

ウェルキャブ 取扱説明書

検 索



車いす仕様車の操作動画を
ご覧いただけます。▶▶▶



BUタイプ、
FUタイプ
(ワンタッチ固定)

BUタイプ、
FUタイプ以外

ウェルキャブ常設展示スペースのご案内

販売店ウェルキャブ常設店舗 <ウェルキャブステーション>

ウェルキャブの展示車、試乗車の常設に加え、専門の知識を備えたウェルキャブコンサルタントが
常駐している販売店舗です。店舗はバリアフリー設計ですので、どなたでも安心してご来店
いただけます。



ご自宅から気軽に相談！

トヨタの福祉車両オンライン相談窓口

専任のコミュニケーターが最適なクルマ選びを
サポート。電話やメール相談のほか、ZOOM相談
では展示車両や用品を映しながら操作方法まで
分かりやすくご紹介します。



【お問い合わせ先】

0120-294-960

受付時間：10:00～18:00
定休日：月曜・火曜・祝日・年末年始

ZOOM
予約は
こちら






オンライン
相談窓口
ページ



★トヨタでは「障害」と表記しています。障害は「個人の中」ではなく、言葉や心、制度、文化
など「個人と周囲の間に存在している」という考えのもと、漢字の表記のみにとらわれず、
すべての人に開かれた垣根のない世界の実現を目指します。

◆名入れ、架装の指定にご利用ください。

<ロング・標準ボディ>



製造事業者：トヨタ自動車株式会社
架装メーカー：トヨタ車体株式会社

詳しくは! <https://toyota.jp/welcab>

発進・加速はゆるやかに。エコドライブに心がけよう。

このカタログに関するお問い合わせは、お近くのハイエース取り扱い販売店または下記のお客様相談センターへ

トヨタ自動車株式会社 お客様相談センター

全国共通・フリーコール ☎0800-700-7700 受付 9:00~17:00 (除く年末年始)

所在地 〒450-8711 名古屋市中村区名駅4丁目7番1号

本仕様ならびに装備は予告なく変更することがあります。(このカタログの内容は'26年1月現在のもの)
ボディカラーおよび内装色は撮影の条件、ご覧になる印刷物または画面によって実際の色とは異なって見えることがあります。

フォーム/チャット/手話通訳のお問い合わせサービスもご利用いただけます。
詳しくはWEBページからご覧ください。



START YOUR IMPOSSIBLE 