





































トヨタ スペイド 内外配色一覧表

 標準設定
  設定あり(ご注文時にご指定ください)

| グレード | X | | F | |
|-------------------------|--|---|---|---|
| シート表皮 | ジャージ | | トリコット(撥水タイプ) | |
| 内装色 | プラム | フロマージュ | プラム | フロマージュ |
| | シート色 | | ブラック | フロマージュ |
| ボディカラー(カラーコード) | プラム | | ブラック | フロマージュ |
| ホワイトパールクリスタルシャイン(070)※ |  |  |  |  |
| シルバーメタリック(1F7) |  |  |  |  |
| ブラックマイカ(209) |  |  |  |  |
| ブラッキッシュアゲハガラスフレーク(221)※ |  |  |  |  |
| スーパーレッドV(3P0) |  |  |  |  |
| ボルドーマイカメタリック(3R9) |  |  |  |  |
| ダークブラウンマイカメタリック(4U3) |  |  |  |  |
| フレッシュグリーンマイカメタリック(588) |  |  |  |  |
| ブルーメタリック(8T7) |  |  |  |  |

※ボディカラーのホワイトパールクリスタルシャイン(070)、ブラッキッシュアゲハガラスフレーク(221)はメーカーオプション<30,000円>となります。

●「設定あり」「メーカーオプション」はご注文時に申し受けます。メーカーの工場では装着するため、ご注文後はお受けできませんのでご了承ください。

●価格はメーカー希望小売価格<(消費税非課税)'17年12月現在のもの>で参考価格です。価格は販売店が独自に定めていますので、詳しくは各販売店におたずねください。

●消費税は非課税となり、メーカー希望小売価格は消費税抜きの価格となります。

●ボディカラーおよび内装色は撮影、表示画面の関係で実際の色とは異なって見えることがあります。また、実車においてもご覧になる環境(屋内外、光の角度等)により、ボディカラーの見え方は異なります。

特にブラッキッシュアゲハガラスフレーク(221)は青、緑、黒、濃紺など、様々な色に見える特性が強いボディカラーです。