

リモートメンテナンスメールの使い方

リモートメンテナンスメールとは

お客様の車両の状況(走行距離や使用期間など)に応じて、車検や点検のご案内や、販売店のイベントに関する情報をメールでお知らせするサービスです。メールでの返信により、簡単に在庫予約や問い合わせができます。
※リモートメンテナンスメールが届いたタイミングで、ポップアップ表示がされます。

▼ ポップアップ表示



販売店からのお知らせが届くとナビ画面にポップアップ表示されます。
「**読上げ**」をタッチ



画面が切り替わり、お知らせを讀上げます。
内容表示したい場合は、「**メール表示**」をタッチ

▼ 再確認する場合



カーナビの「**MENU**」ボタンを押す
(標準装備・メーカーオプションナビの場合「情報・TC」ボタンを押す)



「**T-Connect**」をタッチ
(ナビにより表示されません)



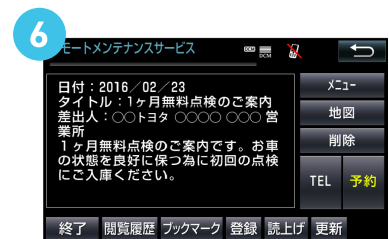
オンラインタブの「**リモートメンテ**」をタッチ



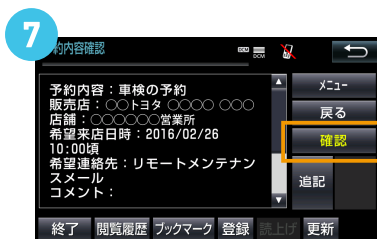
「**メニュー**」をタッチ



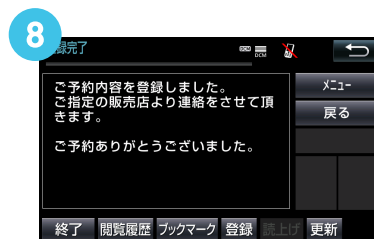
表示されているお知らせをタッチ



お知らせ内容が表示されます。
販売店へ予約や連絡をご希望の場合、右下の「**TEL**」「**予約**」または「**照会**」をタッチし、画面に沿ってご連絡ください



「**確認**」をタッチ



⑥～⑦で指定した連絡先(電話 or メール)で折り返し連絡が入ります

※送信時点では予約は完了していませんので販売店からのご連絡をお待ちください