

アルミバンSシリーズ アルミバンS(トヨタ車体) 主要諸元表 (乗車定員3名)

標準キャブ		アルミバンS					
項目	車種	ディーゼル					
		1ナンバー					
		標準ボディ					
		フルジャストロー					
最大積載量	(kg)	2,000	2,000	2,000	2,000	1,900	2,000
TECS型式		2RG-XZC605-VTADTG☆	2RG-XZC605-VTADUG☆	2RG-XZU605-VTADTG☆	2RG-XZU605-VTADUG☆	2KG-XZC675-VTADSG☆	2KG-XZU675-VTADSG☆
ベース車型式		2RG-XZC605-TQFMX	2RG-XZC605-TQTMX	2RG-XZU605-TQFMX	2RG-XZU605-TQTMX	2KG-XZC675-TQMMX	2KG-XZU675-TQMMX
トランスミッション(型式)		6速MT (RE62)	6速AT (A860E)	6速MT (RE62)	6速AT (A860E)	5速MT (RE50F)	5速MT (RE50F)
エンジン型式		N04C-WD					
エンジン出力(ネット) kW(PS)		110(150)					
重量車モード燃費* <small>(国土交通省審査値)</small>	(km/L)	11.40	11.40	11.40	11.40	10.60	10.60
免許対応		5.0トン限定準中型免許 ※1		準中型免許 ※2		5.0トン限定準中型免許 ※1	準中型免許 ※2
車両重量	(kg)	2,570	2,600	2,590	2,630	2,880	2,850
車両総重量	(kg)	4,735	4,765	4,755	4,795	4,945	5,015
車両寸法 (mm)	全長	4,915	4,915	4,915	4,915	4,915	4,915
	全幅	1,890	1,890	1,890	1,890	1,890	1,890
	全高	2,950	2,950	2,935	2,930	2,975	2,975
荷室内寸法 (mm) 〔有効寸法〕	長さ	3,085	3,085	3,085	3,085	3,085	3,085
	幅	1,780	1,780	1,780	1,780	1,780	1,780
	高さ	2,100〔2,055〕	2,100〔2,055〕	2,100〔2,055〕	2,100〔2,055〕	2,100〔2,055〕	2,100〔2,055〕
床面地上高	(mm)	845	845	830	825	870	870
最終減速比		3.900	3.583	3.900	3.727	5.125	5.125
タイヤサイズ	前	195/75R15	195/75R15	195/75R15	195/75R15	205/70R16	205/70R16
	後(ダブル)	195/75R15	195/75R15	195/75R15	195/75R15	205/70R16	205/70R16
燃料タンク容量	(L)	80	80	80	80	80	80
車種番号		A1	A2	A3	A4	A5 ^{4WD}	A6 ^{4WD}

標準キャブ		アルミバンS				
項目	車種	ディーゼル				
		1ナンバー				
		ロングボディ				
		フルジャストロー				高床
最大積載量	(kg)	2,000	2,000	2,000	3,000	3,000
TECS型式		2RG-XZU655-VTADTG☆	2RG-XZU655-VTADUG☆	2KG-XZU695-VTADSG☆	2RG-XZU655-VTADTH☆	2RG-XZU655-VTADTC☆
ベース車型式		2RG-XZU655-TQFMX	2RG-XZU655-TQTMX	2KG-XZU695-TQMMX	2RG-XZU655-TQFQX	2RG-XZU655-TKFQX
トランスミッション(型式)		6速MT (RE62)	6速AT (A860E)	5速MT (RE50F)	6速MT (RE62)	6速MT (RE62)
エンジン型式		N04C-WD				
エンジン出力(ネット) kW(PS)		110(150)				
重量車モード燃費* <small>(国土交通省審査値)</small>	(km/L)	11.40	11.40	10.60	10.60	10.60
免許対応		準中型免許 ※2				
車両重量	(kg)	2,900	2,930	3,120	2,920	2,920
車両総重量	(kg)	5,065	5,095	5,285	6,085	6,085
車両寸法 (mm)	全長	6,315	6,315	6,315	6,315	6,315
	全幅	1,900	1,900	1,900	1,900	1,900
	全高	2,960	2,970	3,000	3,005	3,005
荷室内寸法 (mm) 〔有効寸法〕	長さ	4,485	4,485	4,485	4,485	4,485
	幅	1,780	1,780	1,780	1,780	1,780
	高さ	2,100〔2,055〕	2,100〔2,055〕	2,100〔2,055〕	2,100〔2,055〕	2,100〔2,055〕
床面地上高	(mm)	855	865	895	900	900
最終減速比		4.100	3.900	5.125	4.333	4.333
タイヤサイズ	前	205/70R16	205/75R16	205/70R17.5	205/70R17.5	205/70R17.5
	後(ダブル)	205/70R16	205/75R16	205/70R17.5	205/70R17.5	205/70R17.5
燃料タンク容量	(L)	100	100	100	100	100
車種番号		A11	A12	A13 ^{4WD}	A14	A15

標準キャブ		アルミバンS			
項目	車種	ディーゼル			
		1ナンバー			
		標準ボディ		セミロングボディ	
		ジャストロー		フルジャストロー	
最大積載量	(kg)	2,000	2,000	2,000	2,000
TECS型式		2PG-XZC605-VTADTF☆	2RG-XZU605-VTADUF☆	2RG-XZU645-VTADTG☆	2RG-XZU645-VTADUG☆
ベース車型式		2PG-XZC605-TGFMX	2RG-XZU605-TGTMX	2RG-XZU645-TQFMX	2RG-XZU645-TQTMX
トランスミッション(型式)		6速MT (RE62)	6速AT (A860E)	6速MT (RE62)	6速AT (A860E)
エンジン型式		N04C-WD			
エンジン出力(ネット) kW(PS)		110(150)			
重量車モード燃費* <small>(国土交通省審査値)</small>	(km/L)	11.00	11.40	11.40	11.40
免許対応		5.0トン限定準中型免許 ※1		準中型免許 ※2	
車両重量	(kg)	2,580	2,620	2,690	2,760
車両総重量	(kg)	4,745	4,785	4,855	4,925
車両寸法 (mm)	全長	4,915	4,915	5,515	5,515
	全幅	1,890	1,890	1,890	1,890
	全高	2,935	2,930	2,925	2,935
荷室内寸法 (mm) 〔有効寸法〕	長さ	3,085	3,085	3,685	3,685
	幅	1,780	1,780	1,780	1,780
	高さ	2,100〔2,055〕	2,100〔2,055〕	2,100〔2,055〕	2,100〔2,055〕
床面地上高	(mm)	830	825	820	830
最終減速比		3.583	3.583	3.900	3.900
タイヤサイズ	前	185/85R16	185/85R16	195/75R15	205/70R16
	後(ダブル)	185/65R15	185/65R15	195/75R15	205/70R16
燃料タンク容量	(L)	80	80	100	100
車種番号		A7	A8	A9	A10

*重量車モード燃費値は、法令に基づく標準的な諸元値および条件を用いてエンジン燃費を実測し、シミュレーション法で算出した国土交通省審査値です。
燃費値については、ベース車の数値です。

- 荷室内寸法は、**部位・突起物および装着するものにより変わることがあります**。詳しくは販売店におたずねください。
- アルミバンSシリーズはメーカー完成特装車(TECS)のため、持ち込み登録となります。各諸元数値はメーカー設計値であり参考数値です。登録の際は車両の実測値が適用されます。
☆印の車両は環境対応車 普及促進税制の適合車です。自動車重量税の軽減措置が受けられます(2021年4月30日までに新規登録を受ける車を対象)。
2019年10月1日より、自動車取得税が廃止され環境性能割が導入されました。詳しくは販売店におたずねください。

※1.車両総重量の上限を5.0トン未満に設定した車両です。オプション装着や荷台架装などの結果、車両総重量が5.0トンを超える場合は最大積載量が減少することがあります。
※2.車両総重量が5.0トン未満に収まる場合は、5.0トン限定準中型免許となります。

アルミバンSシリーズ アルミバンS(トヨタ車体) 主要諸元表 (乗車定員3名)

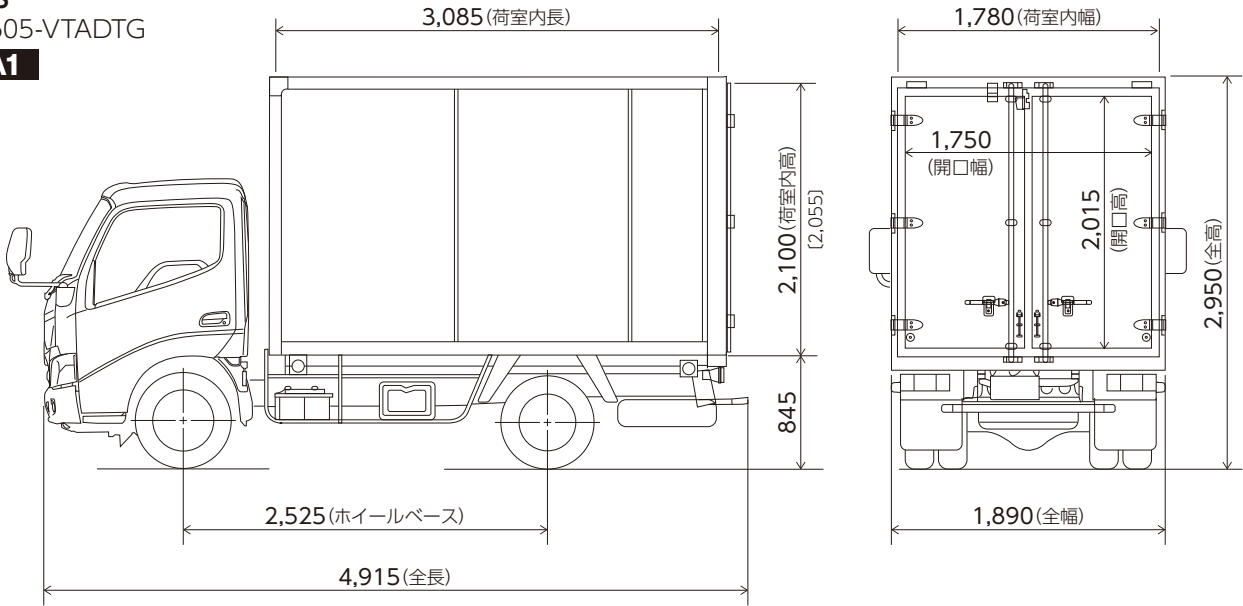
ワイドキャブ		アルミバンS				
項目	車種	ディーゼル		ディーゼルハイブリッド	ディーゼル	
		1ナンバー		1ナンバー	2ナンバー	
		ロングボディ		ロングボディ	フルジャストロー	
		フルジャストロー		フルジャストロー	フルジャストロー	
最大積載量	(kg)	2,000	2,000	2,000	3,000	3,000
TECS型式		2RG-XZU710 -VTADTG☆	2RG-XZU710 -VTADUG☆	2SG-XKU710 -VTADVG☆	2RG-XZU712 -VTADTH☆	2RG-XZU712 -VTADUH☆
ベース車型式		2RG-XZU710 -TQFMX	2RG-XZU710 -TQTMX	2SG-XKU710 -TQVMX	2RG-XZU712 -TQFQX	2RG-XZU712 -TQTQX
トランスミッション(型式)		6速MT(RE62)	6速AT(A860E)	6速AMT(RE62)	6速MT(RE62)	6速AT(A860E)
エンジン型式		N04C-WD		N04C-WE	N04C-WD	
エンジン出力(ネット) kW(PS)		110(150)		110(150)	110(150)	
重量車モード燃費* <small>(国土交通省審査値)</small>	(km/L)	11.40	11.40	13.60	10.60	10.60
免許対応		準中型免許 ※2			準中型免許 ※3	
車両重量	(kg)	3,130	3,160	3,300	3,210	3,240
車両総重量	(kg)	5,295	5,325	5,465	6,375	6,405
車両寸法 (mm)	全長	6,540	6,540	6,540	6,540	6,540
	全幅	2,190	2,190	2,190	2,190	2,190
	全高	3,065	3,065	3,085	3,030	3,030
荷室内寸法 (mm) 〔有効寸法〕	長さ	4,485	4,485	4,485	4,485	4,485
	幅	2,080	2,080	2,080	2,080	2,080
	高さ	2,100〔2,050〕	2,100〔2,050〕	2,100〔2,050〕	2,100〔2,050〕	2,100〔2,050〕
床面地上高	(mm)	960	960	980	925	925
最終減速比		4.625	4.100	3.900	3.727	4.100
タイヤサイズ	前	205/70R17.5	205/70R17.5	205/70R17.5	225/70R16	225/70R16
	後(ダブル)	205/70R17.5	205/70R17.5	205/70R17.5	225/70R16	225/70R16
燃料タンク容量	(L)	100	100	100	100	100
車種番号		A16	A17	A18 ハイブリッド	A19	A20

寸法図(単位:mm) ※〔 〕内は有効寸法です。

アルミバンS

2RG-XZC605-VTADTG

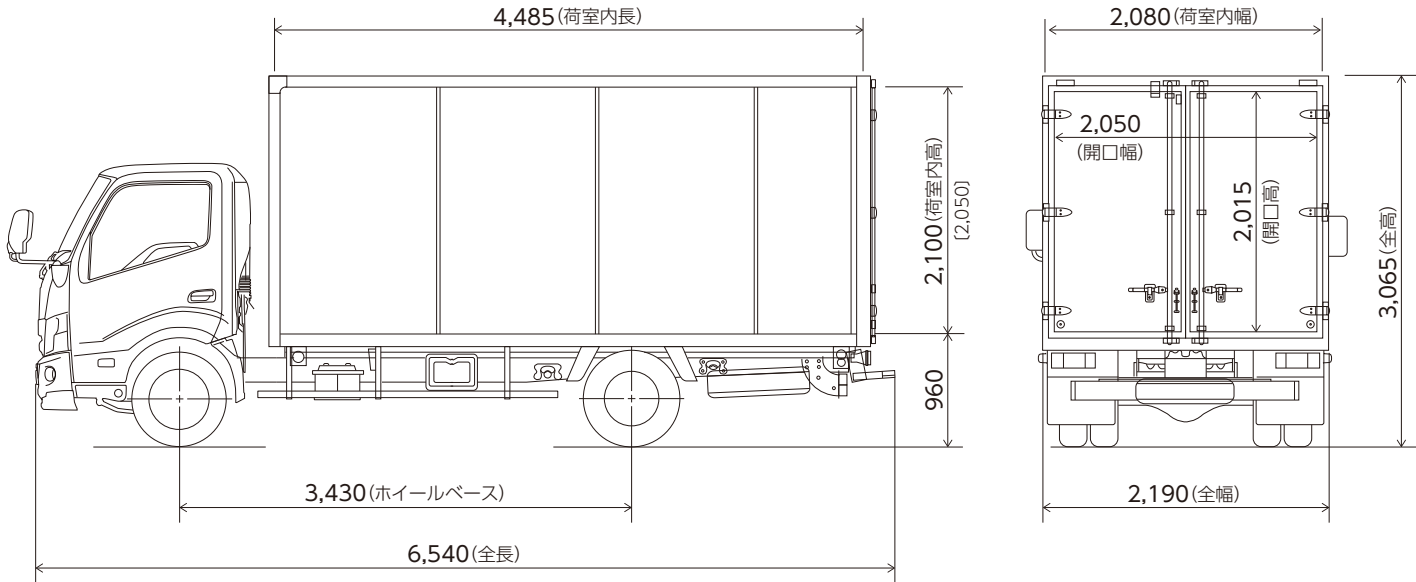
車種番号 **A1**



アルミバンS

2RG-XZU710-VTADTG

車種番号 **A16**



*重量車モード燃費値は、法令に基づく標準的な諸元値および条件を用いてエンジン燃費を実測し、シミュレーション法で算出した国土交通省審査値です。
燃費値については、ベース車の数値です。

●荷室内寸法は、部位・突起物および装着するものにより変わることがあります。詳しくは販売店におたずねください。
●アルミバンSシリーズはメーカー完成特装車(TECS)のため、持ち込み登録となります。各諸元数値はメーカー設計値であり参考数値です。登録の際は車両の実測値が適用されます。
☆印の車両は環境対応車 普及促進税制の適用車です。自動車重量税の軽減措置が受けられます(2021年4月30日までに新規登録を受ける車を対象)。
2019年10月1日より、自動車取得税が廃止され環境性能割が導入されました。詳しくは販売店におたずねください。

※1.車両総重量の上限を5.0トン未満に設定した車両です。オプション装着や荷台架装などの結果、車両総重量が5.0トンを超える場合は最大積載量が減少することがあります。
※2.車両総重量が5.0トン未満に収まる場合は、5.0トン限定準中型免許となります。
※3.車両総重量の上限を7.5トン未満に設定した車両です。オプション装着や荷台架装などの結果、車両総重量が7.5トンを超える場合は最大積載量が減少することがあります。

アルミバンSシリーズ スライドリフト スマーティ(トヨタ車体) 主要諸元表 (乗車定員3名)

標準キャブ		スライドリフト スマーティ				
項目	車種	ディーゼル				
		1ナンバー				
		標準ボディ フルジャストロー		ロングボディ フルジャストロー		
最大積載量	(kg)	2,000	2,000	2,000	2,000	3,000
TECS型式		2RG-XZU605 -VTAGTG☆	2RG-XZU605 -VTAGUG☆	2RG-XZU655 -VTAGTG☆	2RG-XZU655 -VTAGUG☆	2RG-XZU655 -VTAGTH☆
ベース車型式		2RG-XZU605 -TQFMX	2RG-XZU605 -TQTMX	2RG-XZU655 -TQFMX	2RG-XZU655 -TQTMX	2RG-XZU655 -TQFQX
トランスミッション(型式)		6速MT (RE62)	6速AT (A860E)	6速MT (RE62)	6速AT (A860E)	6速MT (RE62)
エンジン型式		N04C-WD				
エンジン出力(ネット) kW(PS)		110(150)				
重量車モード燃費* <small>(国土交通省審査値)</small>	(km/L)	11.40	11.40	11.40	11.40	10.60
免許対応		準中型免許 ※2				
車両重量	(kg)	3,060	3,090	3,280	3,310	3,320
車両総重量	(kg)	5,225	5,255	5,445	5,475	6,485
車両寸法 (mm)	全長	5,050	5,050	6,350	6,350	6,350
	全幅	1,910	1,910	1,910	1,910	1,910
	全高	2,785	2,785	2,775	2,790	2,825
荷室内寸法 (mm) 〔有効寸法〕	長さ	3,285〔3,220〕	3,285〔3,220〕	4,585〔4,520〕	4,585〔4,520〕	4,585〔4,520〕
	幅	1,780	1,780	1,780	1,780	1,780
	高さ	1,900〔1,855〕	1,900〔1,855〕	1,900〔1,855〕	1,900〔1,855〕	1,900〔1,855〕
床面地上高	(mm)	880	880	870	885	920
最終減速比		3.900	3.727	4.100	3.900	4.333
タイヤサイズ	前	195/75R15	195/75R15	205/70R16	205/75R16	205/70R17.5
	後(ダブル)	195/75R15	195/75R15	205/70R16	205/75R16	205/70R17.5
燃料タンク容量	(L)	80	80	100	100	100
車種番号		A27	A28	A29	A30	A31

ワイドキャブ		スライドリフト スマーティ				
項目	車種	ディーゼル				
		1ナンバー				
		ロングボディ フルジャストロー				高床
最大積載量	(kg)	2,000	2,000	3,000	3,000	3,000
TECS型式		2RG-XZU710 -VTAGTG☆	2RG-XZU710 -VTAGUG☆	2RG-XZU712 -VTAGTH☆	2RG-XZU712 -VTAGUH☆	2RG-XZU712 -VTAGTC☆
ベース車型式		2RG-XZU710 -TQFMX	2RG-XZU710 -TQTMX	2RG-XZU712 -TQFQX	2RG-XZU712 -TQTQX	2RG-XZU712 -TKFQX
トランスミッション(型式)		6速MT (RE62)	6速AT (A860E)	6速MT (RE62)	6速AT (A860E)	6速MT (RE62)
エンジン型式		N04C-WD				
エンジン出力(ネット) kW(PS)		110(150)				
重量車モード燃費* <small>(国土交通省審査値)</small>	(km/L)	11.40	11.40	10.60	10.60	10.60
免許対応		準中型免許 ※2		準中型免許 ※3		
車両重量	(kg)	3,560	3,600	3,640	3,680	3,620
車両総重量	(kg)	5,725	5,765	6,805	6,845	6,785
車両寸法 (mm)	全長	6,575	6,575	6,575	6,575	6,575
	全幅	2,210	2,210	2,210	2,210	2,210
	全高	2,960	2,960	2,930	2,930	2,940
荷室内寸法 (mm) 〔有効寸法〕	長さ	4,585〔4,520〕	4,585〔4,520〕	4,585〔4,520〕	4,585〔4,520〕	4,585〔4,520〕
	幅	2,080	2,080	2,080	2,080	2,080
	高さ	2,000〔1,950〕	2,000〔1,950〕	2,000〔1,950〕	2,000〔1,950〕	2,000〔1,950〕
床面地上高	(mm)	955	955	925	925	935
最終減速比		4.625	4.100	3.727	4.100	3.900
タイヤサイズ	前	205/70R17.5	205/70R17.5	225/70R16	225/70R16	205/85R16
	後(ダブル)	205/70R17.5	205/70R17.5	225/70R16	225/70R16	205/85R16
燃料タンク容量	(L)	100	100	100	100	100
車種番号		A32	A33	A34	A35	A36

*重量車モード燃費値は、法令に基づく標準的な諸元値および条件を用いてエンジン燃費を実測し、シミュレーション法で算出した国土交通省審査値です。
燃費値については、ベース車の数値です。

●荷室内寸法は、部位・突起物および装着するものにより変わることがあります。詳しくは販売店におたずねください。

●アルミバンSシリーズはメーカー完成特装車(TECS)のため、持ち込み登録となります。各諸元数値はメーカー設計値であり参考数値です。登録の際は車両の実測値が適用されます。

☆印の車両は環境対応車 普及促進税制の適合車です。自動車重量税の軽減措置が受けられます(2021年4月30日までに新規登録を受ける車を対象)。

2019年10月1日より、自動車取得税が廃止され環境性能割が導入されました。詳しくは販売店におたずねください。

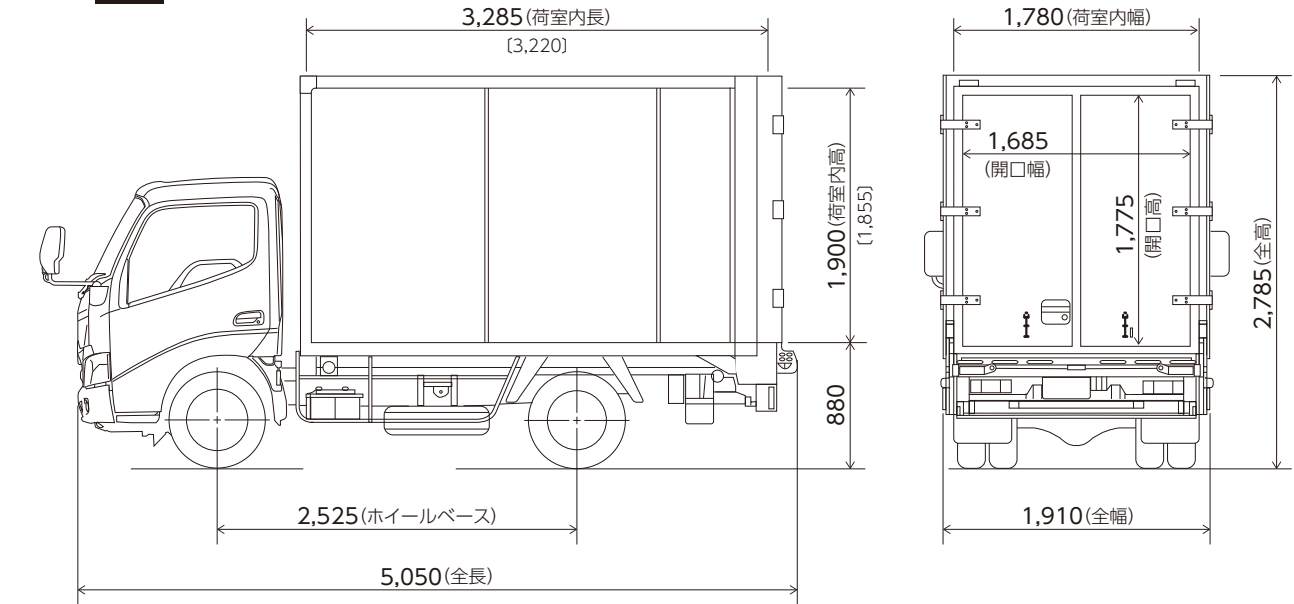
※1.車両総重量の上限を5.0トン未満に設定した車両です。オプション装着や荷台架装などの結果、車両総重量が5.0トンを超える場合は最大積載量が減少することがあります。

※2.車両総重量が5.0トン未満に収まる場合は、5.0トン限定準中型免許となります。

※3.車両総重量の上限を7.5トン未満に設定した車両です。オプション装着や荷台架装などの結果、車両総重量が7.5トンを超える場合は最大積載量が減少することがあります。

寸法図(単位:mm) ※〔 〕内は有効寸法です。

スライドリフト スマーティ
2RG-XZU605-VTAGTG
車種番号 **A27**



アルミバンSシリーズ パレット車(トヨタ車体) 主要諸元表 (乗車定員3名)

標準キャブ		パレット車				
項目	車種	ディーゼル				
		1ナンバー				
		標準ボディ フルジャストロー		ロングボディ フルジャストロー		
最大積載量	(kg)	2,000	2,000	2,000	2,000	3,000
TECS型式		2RG-XZU605-VTAITG☆	2RG-XZU605-VTAIUG☆	2RG-XZU655-VTAITG☆	2RG-XZU655-VTAIUG☆	2RG-XZU655-VTAITH☆
ベース車型式		2RG-XZU605-TQFMX	2RG-XZU605-TQTMX	2RG-XZU655-TQFMX	2RG-XZU655-TQTMX	2RG-XZU655-TQFQX
トランスミッション(型式)		6速MT (RE62)	6速AT (A860E)	6速MT (RE62)	6速AT (A860E)	6速MT (RE62)
エンジン型式		N04C-WD				
エンジン出力(ネット) kW(PS)		110(150)				
重量車モード燃費* <small>(国土交通省審査値)</small>	(km/L)	11.40	11.40	11.40	11.40	10.60
免許対応		準中型免許 ※2				
車両重量	(kg)	2,850	2,880	3,070	3,100	3,110
車両総重量	(kg)	5,015	5,045	5,235	5,265	6,275
車両寸法 (mm)	全長	4,795	4,795	6,095	6,095	6,095
	全幅	1,940	1,940	1,940	1,940	1,940
	全高	2,790	2,790	2,765	2,780	2,810
荷室内寸法 (mm) 〔有効寸法〕	長さ	3,100	3,100	4,400	4,400	4,400
	幅	1,780	1,780	1,780	1,780	1,780
	高さ	1,900〔1,855〕	1,900〔1,855〕	1,900〔1,855〕	1,900〔1,855〕	1,900〔1,855〕
床面地上高	(mm)	865	865	840	855	885
最終減速比		3.900	3.727	4.100	3.900	4.333
タイヤサイズ	前	195/75R15	195/75R15	205/70R16	205/75R16	205/70R17.5
	後(ダブル)	195/75R15	195/75R15	205/70R16	205/75R16	205/70R17.5
燃料タンク容量	(L)	80	80	100	100	100
車種番号		A37	A38	A39	A40	A41

ワイドキャブ		パレット車				
項目	車種	ディーゼル				
		1ナンバー				
		ロングボディ フルジャストロー				高床
最大積載量	(kg)	2,000	2,000	3,000	3,000	3,000
TECS型式		2RG-XZU710-VTAITG☆	2RG-XZU710-VTAIUG☆	2RG-XZU712-VTAITH☆	2RG-XZU712-VTAIUH☆	2RG-XZU712-VTAITC☆
ベース車型式		2RG-XZU710-TQFMX	2RG-XZU710-TQTMX	2RG-XZU712-TQFQX	2RG-XZU712-TQTQX	2RG-XZU712-TKFQX
トランスミッション(型式)		6速MT (RE62)	6速AT (A860E)	6速MT (RE62)	6速AT (A860E)	6速MT (RE62)
エンジン型式		N04C-WD				
エンジン出力(ネット) kW(PS)		110(150)				
重量車モード燃費* <small>(国土交通省審査値)</small>	(km/L)	11.40	11.40	10.60	10.60	10.60
免許対応		準中型免許 ※2		準中型免許 ※3		
車両重量	(kg)	3,330	3,370	3,410	3,450	3,390
車両総重量	(kg)	5,495	5,535	6,575	6,615	6,555
車両寸法 (mm)	全長	6,320	6,320	6,320	6,320	6,320
	全幅	2,240	2,240	2,240	2,240	2,240
	全高	2,965	2,965	2,935	2,935	2,950
荷室内寸法 (mm) 〔有効寸法〕	長さ	4,400	4,400	4,400	4,400	4,400
	幅	2,080	2,080	2,080	2,080	2,080
	高さ	2,000〔1,950〕	2,000〔1,950〕	2,000〔1,950〕	2,000〔1,950〕	2,000〔1,950〕
床面地上高	(mm)	940	940	910	910	925
最終減速比		4.625	4.100	3.727	4.100	3.900
タイヤサイズ	前	205/70R17.5	205/70R17.5	225/70R16	225/70R16	205/85R16
	後(ダブル)	205/70R17.5	205/70R17.5	225/70R16	225/70R16	205/85R16
燃料タンク容量	(L)	100	100	100	100	100
車種番号		A42	A43	A44	A45	A46

*重量車モード燃費値は、法令に基づく標準的な諸元値および条件を用いてエンジン燃費を実測し、シミュレーション法で算出した国土交通省審査値です。
燃費値については、ベース車の数値です。

●荷室内寸法は、部位・突起物および装着するものにより変わることがあります。詳しくは販売店におたずねください。

●アルミバンSシリーズはメーカー完成特装車(TECS)のため、持ち込み登録となります。各諸元数値はメーカー設計値であり参考数値です。登録の際は車両の実測値が適用されます。
☆印の車両は環境対応車 普及促進税制の適用車です。自動車重量税の軽減措置が受けられます(2021年4月30日までに新規登録を受ける車を対象)。
2019年10月1日より、自動車取得税が廃止され環境性能割が導入されました。詳しくは販売店におたずねください。

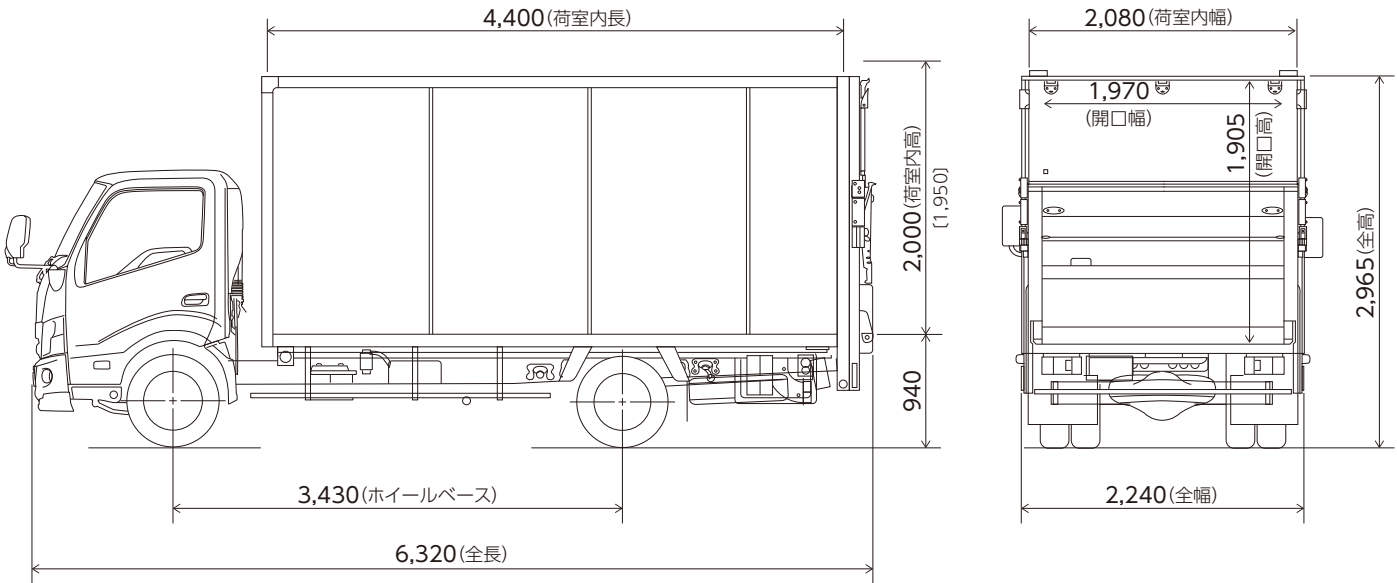
※1.車両総重量の上限を5.0トン未満に設定した車両です。オプション装着や荷台架装などの結果、車両総重量が5.0トンを超える場合は最大積載量が減少することがあります。

※2.車両総重量が5.0トン未満に収まる場合は、5.0トン限定準中型免許となります。

※3.車両総重量の上限を7.5トン未満に設定した車両です。オプション装着や荷台架装などの結果、車両総重量が7.5トンを超える場合は最大積載量が減少することがあります。

寸法図(単位:mm) ※〔 〕内は有効寸法です。

パレット車
2RG-XZU710-VTAITG
車種番号 **A42**



アルミバン(北村製作所) (乗車定員3名)

標準キャブ		アルミバン						
項目	車種	ディーゼル						
		1ナンバー						
		標準ボディ						
		フルジャストロー						
最大積載量	(kg)	2,000	2,000	2,000	2,000	1,900	2,000	3,000
TECS型式		2RG-XZC605-VNABTG☆	2RG-XZC605-VNABUG☆	2RG-XZU605-VNABTG☆	2RG-XZU605-VNABUG☆	2KG-XZC675-VNABSG☆	2KG-XZU675-VNABSG☆	2RG-XZU605-VNABTH☆
ベース車型式		2RG-XZC605-TQFMX	2RG-XZC605-TQTMX	2RG-XZU605-TQFMX	2RG-XZU605-TQTMX	2KG-XZC675-TQMMX	2KG-XZU675-TQMMX	2RG-XZU605-TQFQX
トランスミッション(型式)		6速MT (RE62)	6速AT (A860E)	6速MT (RE62)	6速AT (A860E)	5速MT (RE50F)	5速MT (RE50F)	6速MT (RE62)
エンジン型式		N04C-WD						
エンジン出力(ネット) kW(PS)		110(150)						
重量車モード燃費* (国土交通省審査値)	(km/L)	11.40	11.40	11.40	11.40	10.60	10.60	10.60
免許対応		5.0トン限定準中型免許 ※1		準中型免許 ※2		5.0トン限定準中型免許 ※1	準中型免許 ※2	
車両重量	(kg)	2,600	2,630	2,620	2,660	2,880	2,880	2,670
車両総重量	(kg)	4,765	4,795	4,785	4,825	4,945	5,045	5,835
車両寸法 (mm)	全長	4,935	4,935	4,935	4,935	4,935	4,935	4,935
	全幅	1,905	1,905	1,905	1,905	1,905	1,905	1,905
	全高	3,000	2,995	2,990	2,990	3,045	3,045	3,040
荷室内寸法 (mm) 【有効寸法】	長さ	3,170	3,170	3,170	3,170	3,170	3,170	3,170
	幅	1,800	1,800	1,800	1,800	1,800	1,800	1,800
	高さ	2,155[2,130]	2,155[2,130]	2,155[2,130]	2,155[2,130]	2,155[2,130]	2,155[2,130]	2,155[2,130]
床面地上高	(mm)	835	830	825	825	880	880	875
最終減速比		3.900	3.583	3.900	3.727	5.125	5.125	4.100
タイヤサイズ	前	195/75R15	195/75R15	195/75R15	195/75R15	205/70R16	205/70R16	205/75R16
	後(ダブル)	195/75R15	195/75R15	195/75R15	195/75R15	205/70R16	205/70R16	205/75R16
燃料タンク容量	(L)	80	80	80	80	80	80	80
車種番号		C1	C2	C3	C4	C5 4WD	C6 4WD	C7

標準キャブ		アルミバン					
項目	車種	ディーゼル					
		1ナンバー					
		標準ボディ ジャストロー			セミロングボディ フルジャストロー		
		2,000	2,000	2,000	2,000	3,000	
最大積載量	(kg)	2,000	2,000	2,000	2,000	3,000	
TECS型式		2RG-XZC605 -VNABUF☆	2PG-XZU605 -VNABTF☆	2RG-XZU605 -VNABUF☆	2RG-XZU645 -VNABTG☆	2RG-XZU645 -VNABUG☆	2RG-XZU645 -VNABTH☆
ベース車型式		2RG-XZC605 -TGTMX	2PG-XZU605 -TGFMX	2RG-XZU605 -TGTMX	2RG-XZU645 -TQFMX	2RG-XZU645 -TQTMX	2RG-XZU645 -TQFQX
トランスミッション(型式)		6速AT (A860E)	6速MT (RE62)	6速AT (A860E)	6速MT (RE62)	6速AT (A860E)	6速MT (RE62)
エンジン型式		N04C-WD					
エンジン出力(ネット) kW(PS)		110(150)					
重量車モード燃費* (国土交通省審査値)	(km/L)	11.40	11.00	11.40	11.40	11.40	10.60
免許対応		5.0トン限定準中型免許 ※1			準中型免許 ※2		
車両重量	(kg)	2,640	2,620	2,650	2,715	2,785	2,805
車両総重量	(kg)	4,805	4,785	4,815	4,880	4,950	5,970
車両寸法 (mm)	全長	4,935	4,935	4,935	5,575	5,575	5,575
	全幅	1,905	1,905	1,905	1,905	1,905	1,905
	全高	2,980	2,980	2,980	2,985	3,005	3,070
荷室内寸法 (mm) 〔有効寸法〕	長さ	3,170	3,170	3,170	3,730	3,730	3,730
	幅	1,800	1,800	1,800	1,800	1,800	1,800
	高さ	2,155〔2,130〕	2,155〔2,130〕	2,155〔2,130〕	2,155〔2,130〕	2,155〔2,130〕	2,155〔2,130〕
床面地上高	(mm)	815	815	815	820	840	905
最終減速比		3.583	3.583	3.583	3.900	3.900	4.100
タイヤサイズ	前	185/85R16	185/85R16	185/85R16	195/75R15	205/70R16	205/75R16
	後(ダブル)	185/65R15	185/65R15	185/65R15	195/75R15	205/70R16	205/75R16
燃料タンク容量	(L)	80	80	80	100	100	100
車種番号		C8	C9	C10	C11	C12	C13

*重量車モード燃費値は、法令に基づく標準的な諸元値および条件を用いてエンジン燃費を実測し、シミュレーション法で算出した国土交通省審査値です。
燃費値については、ベース車の数値です。

●荷室内寸法は、部位・突起物および装着するものにより変わることがあります。詳しくは販売店におたずねください。

●アルミバンはメーカー完成特装車 (TECS) のため、持ち込み登録となります。各諸元数値はメーカー設計値であり参考数値です。登録の際は車両の実測値が適用されます。

☆印の車両は環境対応車 普及促進税制の適合車です。自動車重量税の軽減措置が受けられます (2021年4月30日までに新規登録を受ける車を対象)。

2019年10月1日より、自動車取得税が廃止され環境性能割が導入されました。詳しくは販売店におたずねください。

※1.車両総重量の上限を5.0トン未満に設定した車両です。オプション装着や荷台架装などの結果、車両総重量が5.0トンを超える場合は最大積載量が減少することがあります。

※2.車両総重量が5.0トン未満に収まる場合は、5.0トン限定準中型免許となります。

標準キャブ		アルミバン					
項目	車種	ディーゼル			ディーゼルハイブリッド	ディーゼル	
		1ナンバー					
		ロングボディ					
		フルジャストロー					高床
最大積載量	(kg)	2,000	2,000	2,000	2,000	3,000	3,000
TECS型式		2RG-XZU655-VNABTG☆	2RG-XZU655-VNABUG☆	2KG-XZU695-VNABSG☆	2SG-XKU655-VNABVG☆	2RG-XZU655-VNABTH☆	2RG-XZU655-VNABTC☆
ベース車型式		2RG-XZU655-TQFMX	2RG-XZU655-TQTMX	2KG-XZU695-TQMMX	2SG-XKU655-TQVMX	2RG-XZU655-TQFQX	2RG-XZU655-TKFQX
トランスミッション(型式)		6速MT (RE62)	6速AT (A860E)	5速MT (RE50F)	6速AMT (RE62)	6速MT (RE62)	6速MT (RE62)
エンジン型式		N04C-WD			N04C-WE	N04C-WD	
エンジン出力(ネット) kW(PS)		110(150)					
重量車モード燃費* <small>(国土交通省審査値)</small>	(km/L)	11.40	11.40	10.60	13.60	10.60	10.60
免許対応		準中型免許 ※2					
車両重量	(kg)	2,945	2,975	3,165	3,105	2,965	2,965
車両総重量	(kg)	5,110	5,140	5,330	5,270	6,130	6,130
車両寸法 (mm)	全長	6,375	6,375	6,375	6,375	6,375	6,375
	全幅	1,905	1,905	1,905	1,905	1,905	1,905
	全高	3,030	3,050	3,060	3,045	3,085	3,085
荷室内寸法 (mm) 〔有効寸法〕	長さ	4,530	4,530	4,530	4,530	4,530	4,530
	幅	1,800	1,800	1,800	1,800	1,800	1,800
	高さ	2,155〔2,130〕	2,155〔2,130〕	2,155〔2,130〕	2,155〔2,130〕	2,155〔2,130〕	2,155〔2,130〕
床面地上高	(mm)	865	885	895	880	920	920
最終減速比		4.100	3.900	5.125	3.900	4.333	4.333
タイヤサイズ	前	205/70R16	205/75R16	205/70R17.5	205/75R16	205/70R17.5	205/70R17.5
	後(ダブル)	205/70R16	205/75R16	205/70R17.5	205/75R16	205/70R17.5	205/70R17.5
燃料タンク容量	(L)	100	100	100	100	100	100
車種番号		C14	C15	C16 4WD	C17 ハイブリッド	C18	C19

アルミバン(北村製作所) (乗車定員3名)

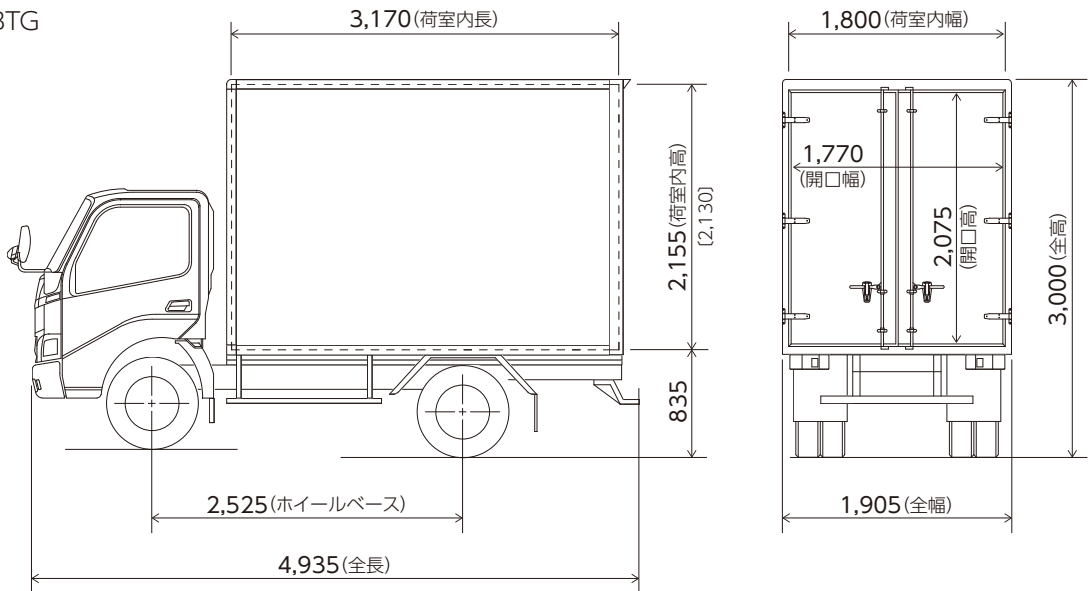
ワイドキャブ		アルミバン				
項目	車種	ディーゼル		ディーゼルハイブリッド	ディーゼル	
		1ナンバー		1ナンバー	1ナンバー	
		ロングボディ		ロングボディ	ロングボディ	
		フルジャストロー		フルジャストロー	フルジャストロー	
最大積載量	(kg)	2,000	2,000	2,000	3,000	3,000
TECS型式		2RG-XZU710 -VNABTG☆	2RG-XZU710 -VNABUG☆	2SG-XKU710 -VNABVG☆	2RG-XZU712 -VNABTH☆	2RG-XZU712 -VNABUH☆
ベース車型式		2RG-XZU710 -TQFMX	2RG-XZU710 -TQTMX	2SG-XKU710 -TQVMX	2RG-XZU712 -TQFQX	2RG-XZU712 -TQTQX
トランスミッション(型式)		6速MT (RE62)	6速AT (A860E)	6速AMT (RE62)	6速MT (RE62)	6速AT (A860E)
エンジン型式		N04C-WD		N04C-WE	N04C-WD	
エンジン出力(ネット) kW(PS)		110(150)		110(150)	110(150)	
重量車モード燃費* <small>(国土交通省審査値)</small>	(km/L)	11.40	11.40	13.60	10.60	10.60
免許対応		準中型免許 ※2			準中型免許 ※3	
車両重量	(kg)	3,170	3,200	3,340	3,250	3,280
車両総重量	(kg)	5,335	5,365	5,505	6,415	6,445
車両寸法 (mm)	全長	6,560	6,560	6,560	6,560	6,560
	全幅	2,200	2,200	2,200	2,200	2,200
	全高	3,125	3,125	3,125	3,095	3,095
荷室内寸法 (mm) 〔有効寸法〕	長さ	4,530	4,530	4,530	4,530	4,530
	幅	2,095	2,095	2,095	2,095	2,095
	高さ	2,155〔2,130〕	2,155〔2,130〕	2,155〔2,130〕	2,155〔2,130〕	2,155〔2,130〕
床面地上高	(mm)	960	960	960	930	930
最終減速比		4.625	4.100	3.900	3.727	4.100
タイヤサイズ	前	205/70R17.5	205/70R17.5	205/70R17.5	225/70R16	225/70R16
	後(ダブル)	205/70R17.5	205/70R17.5	205/70R17.5	225/70R16	225/70R16
燃料タンク容量	(L)	100	100	100	100	100
車種番号		C20	C21	C22 <small>ハイブリッド</small>	C23	C24

寸法図 (単位:mm) ※〔 〕内は有効寸法です。

アルミバン

2RG-XZC605-VNABTG

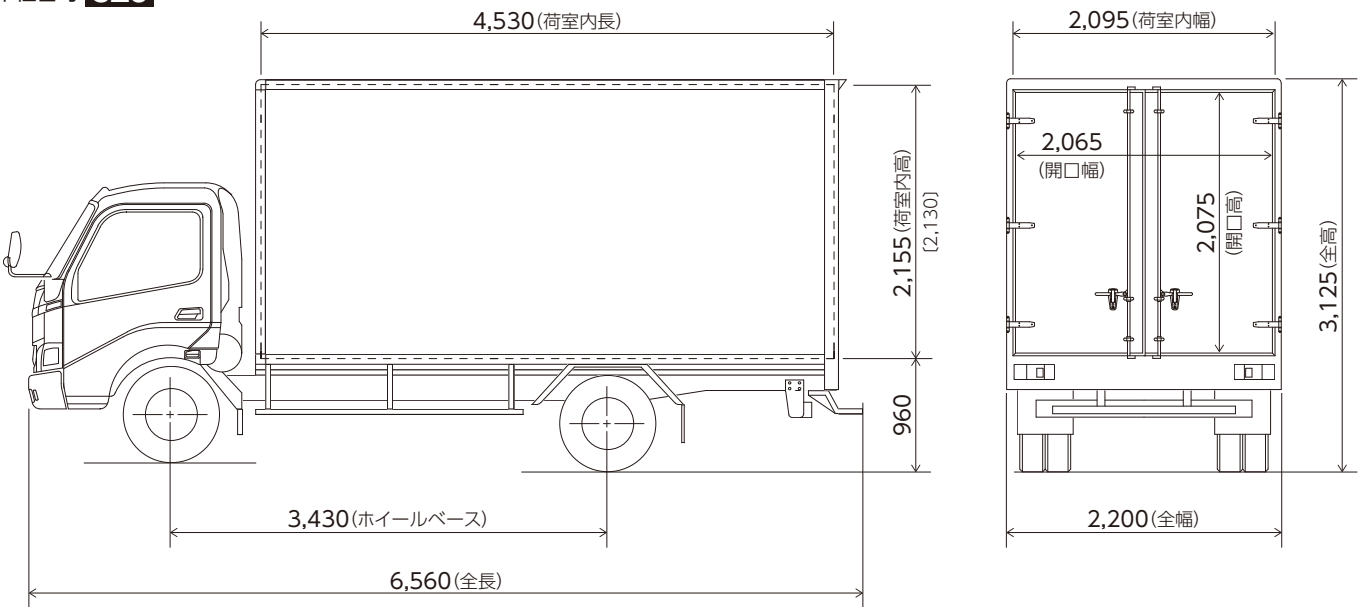
車種番号 **C1**



アルミバン

2RG-XZU710-VNABTG

車種番号 **C20**



*重量車モード燃費値は、法令に基づく標準的な諸元値および条件を用いてエンジン燃費を実測し、シミュレーション法で算出した国土交通省審査値です。
燃費値については、ベース車の数値です。

●荷室内寸法は、部位・突起物および装着するものにより変わることがあります。詳しくは販売店におたずねください。

●アルミバンはメーカー完成特装車 (TECS) のため、持ち込み登録となります。各諸元数値はメーカー設計値であり参考数値です。登録の際は車両の実測値が適用されます。

☆印の車両は環境対応車 普及促進税制の適用車です。自動車重量税の軽減措置が受けられます (2021年4月30日までに新規登録を受ける車を対象)。

2019年10月1日より、自動車取得税が廃止され環境性能割が導入されました。詳しくは販売店におたずねください。

※1.車両総重量の上限を5.0トン未満に設定した車両です。オプション装着や荷台架装などの結果、車両総重量が5.0トンを超える場合は最大積載量が減少することがあります。

※2.車両総重量が5.0トン未満に収まる場合は、5.0トン限定準中型免許となります。

※3.車両総重量の上限を7.5トン未満に設定した車両です。オプション装着や荷台架装などの結果、車両総重量が7.5トンを超える場合は最大積載量が減少することがあります。

アルミバン(トランテックス) (乗車定員3名)

標準キャブ		アルミバン					
項目	車種	ディーゼル					
		1ナンバー					
		標準ボディ					
		フルジャストロー					
最大積載量	(kg)	2,000	2,000	2,000	2,000	1,900	2,000
TECS型式		2RG-XZC605 -WHABTG☆	2RG-XZC605 -WHABUG☆	2RG-XZU605 -WHABTG☆	2RG-XZU605 -WHABUG☆	2KG-XZC675 -WHABSG☆	2KG-XZU675 -WHABSG☆
ベース車型式		2RG-XZC605 -TQFMX	2RG-XZC605 -TQTMX	2RG-XZU605 -TQFMX	2RG-XZU605 -TQTMX	2KG-XZC675 -TQMMX	2KG-XZU675 -TQMMX
トランスミッション(型式)		6速MT (RE62)	6速AT (A860E)	6速MT (RE62)	6速AT (A860E)	5速MT (RE50F)	5速MT (RE50F)
エンジン型式		N04C-WD					
エンジン出力(ネット) kW(PS)		110(150)					
重量車モード燃費* <small>(国土交通省審査値)</small>	(km/L)	11.40	11.40	11.40	11.40	10.60	10.60
免許対応		5.0トン限定準中型免許 ※1		準中型免許 ※2		5.0トン限定準中型免許※1	準中型免許 ※2
車両重量	(kg)	2,600	2,630	2,620	2,660	2,880	2,880
車両総重量	(kg)	4,765	4,795	4,785	4,825	4,945	5,045
車両寸法 (mm)	全長	4,900	4,900	4,900	4,900	4,950	4,950
	全幅	1,885	1,885	1,885	1,885	1,885	1,885
	全高	3,050	3,045	3,030	3,030	3,075	3,075
荷室内寸法 (mm) 〔有効寸法〕	長さ	3,200	3,200	3,200	3,200	3,200	3,200
	幅	1,790	1,790	1,790	1,790	1,790	1,790
	高さ	2,125	2,125	2,125	2,125	2,125	2,125
床面地上高	(mm)	875	870	855	855	900	900
最終減速比		3.900	3.583	3.900	3.727	5.125	5.125
タイヤサイズ	前	195/75R15	195/75R15	195/75R15	195/75R15	205/70R16	205/70R16
	後(ダブル)	195/75R15	195/75R15	195/75R15	195/75R15	205/70R16	205/70R16
燃料タンク容量	(L)	80	80	80	80	80	80
車種番号		B1	B2	B3	B4	B5 ^{4WD}	B6 ^{4WD}

標準キャブ		アルミバン					
項目	車種	ディーゼル					
		1ナンバー					
		ロングボディ					
		フルジャストロー					
最大積載量	(kg)	1,900	1,850	2,000	2,000	2,000	3,000
TECS型式		2RG-XZC655 -WHABTG☆	2RG-XZC655 -WHABUG☆	2RG-XZU655 -WHABTG☆	2RG-XZU655 -WHABUG☆	2KG-XZU695 -WHABSG☆	2RG-XZU655 -WHABTH☆
ベース車型式		2RG-XZC655 -TQFMX	2RG-XZC655 -TQTMX	2RG-XZU655 -TQFMX	2RG-XZU655 -TQTMX	2KG-XZU695 -TQMMX	2RG-XZU655 -TQFQX
トランスミッション(型式)		6速MT (RE62)	6速AT (A860E)	6速MT (RE62)	6速AT (A860E)	5速MT (RE50F)	6速MT (RE62)
エンジン型式		N04C-WD					
エンジン出力(ネット) kW(PS)		110(150)					
重量車モード燃費* <small>(国土交通省審査値)</small>	(km/L)	11.40	11.40	11.40	11.40	10.60	10.60
免許対応		5.0トン限定準中型免許 ※1		準中型免許 ※2			
車両重量	(kg)	2,870	2,900	2,900	2,930	3,120	2,920
車両総重量	(kg)	4,935	4,915	5,065	5,095	5,285	6,085
車両寸法 (mm)	全長	6,250	6,250	6,250	6,250	6,250	6,250
	全幅	1,900	1,900	1,900	1,900	1,900	1,900
	全高	3,045	3,045	3,060	3,075	3,080	3,105
荷室内寸法 (mm) 〔有効寸法〕	長さ	4,500	4,500	4,500	4,500	4,500	4,500
	幅	1,790	1,790	1,790	1,790	1,790	1,790
	高さ	2,125	2,125	2,125	2,125	2,125	2,125
床面地上高	(mm)	870	870	885	900	905	930
最終減速比		3.900	3.900	4.100	3.900	5.125	4.333
タイヤサイズ	前	205/70R16	205/70R16	205/70R16	205/75R16	205/70R17.5	205/70R17.5
	後(ダブル)	205/70R16	205/70R16	205/70R16	205/75R16	205/70R17.5	205/70R17.5
燃料タンク容量	(L)	100	100	100	100	100	100
車種番号		B15	B16	B17	B18	B19 ^{4WD}	B20

標準キャブ		アルミバン							
項目	車種	ディーゼル							
		1ナンバー							
		標準ボディ				セミロングボディ			
		フルジャストロー				フルジャストロー			
最大積載量	(kg)	3,000	3,000	3,000	2,000	2,000	2,000	2,000	3,000
TECS型式		2RG-XZU605 -WHABTH☆	2RG-XZU605 -WHABUH☆	2KG-XZU675 -WHABSH☆	2RG-XZC645 -WHABTG☆	2RG-XZC645 -WHABUG☆	2RG-XZU645 -WHABTG☆	2RG-XZU645 -WHABUG☆	2RG-XZU645 -WHABTH☆
ベース車型式		2RG-XZU605 -TQFQX	2RG-XZU605 -TQTQX	2KG-XZU675 -TQMQX	2RG-XZC645 -TQFMX	2RG-XZC645 -TQTMX	2RG-XZU645 -TQFMX	2RG-XZU645 -TQTMX	2RG-XZU645 -TQFQX
トランスミッション(型式)		6速MT (RE62)	6速AT (A860E)	5速MT (RE50F)	6速MT (RE62)	6速AT (A860E)	6速MT (RE62)	6速AT (A860E)	6速MT (RE62)
エンジン型式		N04C-WD							
エンジン出力(ネット) kW(PS)		110(150)							
重量車モード燃費* <small>(国土交通省審査値)</small>	(km/L)	10.60	10.60	9.80	11.40	11.40	11.40	11.40	10.60
免許対応		準中型免許 ※2			5.0トン限定準中型免許 ※1		準中型免許 ※2		
車両重量	(kg)	2,670	2,700	2,920	2,705	2,765	2,715	2,785	2,790
車両総重量	(kg)	5,835	5,865	6,085	4,870	4,930	4,880	4,950	5,955
車両寸法 (mm)	全長	4,900	4,900	4,950	5,550	5,550	5,550	5,550	5,550
	全幅	1,885	1,885	1,885	1,885	1,885	1,885	1,885	1,885
	全高	3,070	3,070	3,065	3,040	3,050	3,020	3,030	3,100
荷室内寸法 (mm) 〔有効寸法〕	長さ	3,200	3,200	3,200	3,800	3,800	3,800	3,800	3,800
	幅	1,790	1,790	1,790	1,790	1,790	1,790	1,790	1,790
	高さ	2,125	2,125	2,125	2,125	2,125	2,125	2,125	2,125
床面地上高	(mm)	895	895	890	865	875	845	855	925
最終減速比		4.100	4.100	5.125	3.900	3.900	3.900	3.900	4.100
タイヤサイズ	前	205/75R16	205/75R16	205/70R17.5	195/75R15	205/70R16	195/75R15	205/70R16	205/75R16
	後(ダブル)	205/75R16	205/75R16	205/70R17.5	195/75R15	205/70R16	195/75R15	205/70R16	205/75R16
燃料タンク容量	(L)	80	80	80	100	100	100	100	100
車種番号		B7	B8	B9 ^{4WD}	B10	B11	B12	B13	B14

標準キャブ		アルミバン			
項目	車種	ディーゼル			
		1ナンバー			
		ロングボディ			
		高床			
最大積載量	(kg)	2,000	2,000	3,000	3,000
TECS型式		2RG-XZU650 -WHABUB☆	2RG-XZU655 -WHABTB☆	2RG-XZU655 -WHABTC☆	2RG-XZU655 -WHABUC☆
ベース車型式		2RG-XZU650 -TKTMX	2RG-XZU655 -TKFMX	2RG-XZU655 -TKFQX	2RG-XZU655 -TKTQX
トランスミッション(型式)		6速AT (A860E)	6速MT (RE62)	6速MT (RE62)	6速AT (A860E)
エンジン型式		N04C-WD			
エンジン出力(ネット) kW(PS)		110(150)			
重量車モード燃費* <small>(国土交通省審査値)</small>	(km/L)	11.40	11.40	10.60	10.60
免許対応		準中型免許 ※2			
車両重量	(kg)	2,940	2,890	2,920	2,950
車両総重量	(kg)	5,105	5,055	6,085	6,115
車両寸法 (mm)	全長	6,250	6,250	6,250	6,250
	全幅	1,900	1,900	1,900	1,900
	全高	3,090	3,085	3,110	3,105
荷室内寸法 (mm) 〔有効寸法〕	長さ	4,500	4,500	4,500	4,500
	幅	1,790	1,790	1,790	1,790
	高さ	2,125	2,125	2,125	2,125
床面地上高	(mm)	915	910	935	930
最終減速比		4.100	4.333	4.333	4.333
タイヤサイズ	前	195/85R16	195/85R16	205/70R17.5	205/70R17.5
	後(ダブル)	195/85R16	195/85R16	205/70R17.5	205/70R17.5
燃料タンク容量	(L)	100	100	100	100
車種番号		B21	B22	B23	B24

*重量車モード燃費値は、法令に基づく標準的な諸元値および条件を用いてエンジン燃費を実測し、シミュレーション法で算出した国土交通省審査値です。
燃費値については、ベース車の数値です。

●荷室内寸法は、**部位・突起物および装着するものにより変わることがあります**。詳しくは販売店におたずねください。

●アルミバンはメーカー完成特装車（TECS）のため、持ち込み登録となります。各諸元数値はメーカー設計値であり参考数値です。登録の際は車両の実測値が適用されます。

☆印の車両は環境対応車 普及促進税制の適合車です。自動車重量税の軽減措置が受けられます（2021年4月30日までに新規登録を受ける車を対象）。

2019年10月1日より、自動車取得税が廃止され環境性能割が導入されました。詳しくは販売店におたずねください。

※1.車両総重量の上限を5.0トン未満に設定した車両です。オプション装着や荷台架装などの結果、車両総重量が5.0トンを超える場合は最大積載量が減少することがあります。

※2.車両総重量が5.0トン未満に収まる場合は、5.0トン限定準中型免許となります。

アルミバン(トランテックス) (乗車定員3名)

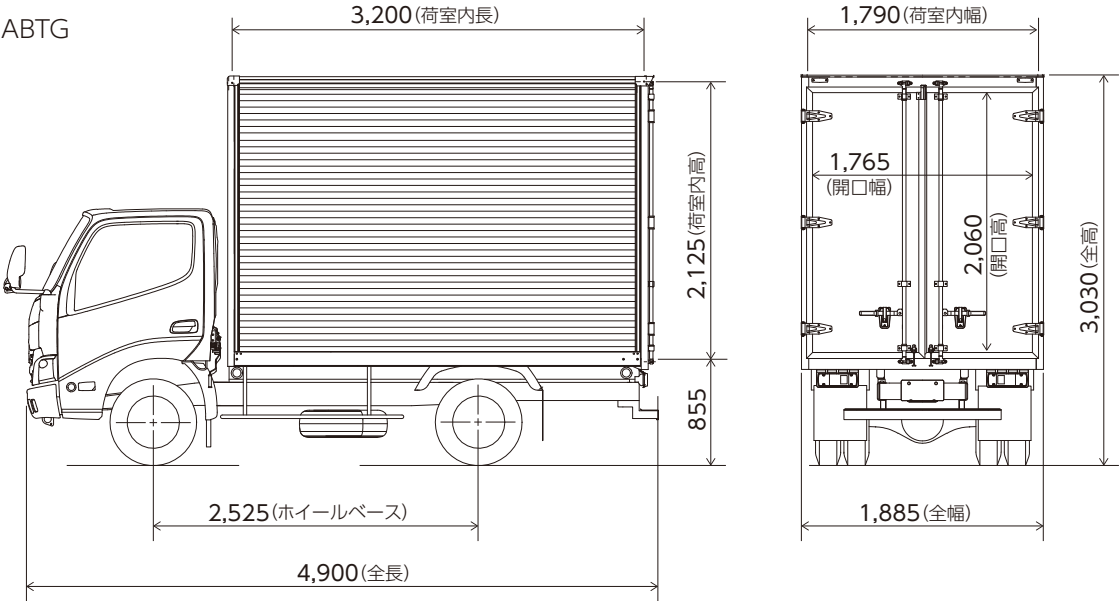
ワイドキャブ		アルミバン							
項目	車種	ディーゼル							
		1ナンバー							
		ロングボディ							
		フルジャストロー					高床		
最大積載量 (kg)		2,000	2,000	2,000	3,000	3,000	3,500	2,000	3,000
TECS型式		2RG-XZU710-WHABTG☆	2RG-XZU710-WHABUG☆	2KG-XZU775-WHABSG☆	2RG-XZU712-WHABTH☆	2RG-XZU712-WHABUH☆	2PG-XZU712-WHABTJ☆	2RG-XZU710-WHABTA☆	2RG-XZU712-WHABTC☆
ベース車型式		2RG-XZU710-TQFMX	2RG-XZU710-TQTMX	2KG-XZU775-TQMMX	2RG-XZU712-TQFQX	2RG-XZU712-TQTQX	2PG-XZU712-TQFRX	2RG-XZU710-TPFMX	2RG-XZU712-TKFQX
トランスミッション(型式)		6速MT (RE62)	6速AT (A860E)	5速MT (RE50F)	6速MT (RE62)	6速AT (A860E)	6速MT (RE62)	6速MT (RE62)	6速MT (RE62)
エンジン型式		N04C-WD							
エンジン出力(ネット) kW(PS)		110(150)							
重量車モード燃費* (km/L)		11.40	11.40	10.60	10.60	10.60	8.70	11.40	10.60
免許対応		準中型免許 ※2			準中型免許 ※3			準中型免許 ※2	準中型免許 ※3
車両重量 (kg)		3,105	3,145	3,280	3,185	3,215	3,185	3,085	3,175
車両総重量 (kg)		5,270	5,310	5,445	6,350	6,380	6,850	5,250	6,340
車両寸法 (mm)	全長	6,390	6,390	6,410	6,390	6,390	6,390	6,390	6,390
	全幅	2,195	2,195	2,195	2,195	2,195	2,195	2,195	2,195
	全高	3,100	3,100	3,080	3,105	3,105	3,120	3,120	3,140
荷室内寸法 (mm) 【有効寸法】	長さ	4,500	4,500	4,500	4,500	4,500	4,500	4,500	4,500
	幅	2,100	2,100	2,100	2,100	2,100	2,100	2,100	2,100
	高さ	2,125	2,125	2,125	2,125	2,125	2,125	2,125	2,125
床面地上高 (mm)		925	925	905	930	930	945	945	965
最終減速比		4.625	4.100	5.125	3.727	4.100	4.333	4.625	3.900
タイヤサイズ	前	205/70R17.5	205/70R17.5	205/70R17.5	225/70R16	225/70R16	215/70R17.5	195/85R16	205/85R16
	後(ダブル)	205/70R17.5	205/70R17.5	205/70R17.5	225/70R16	225/70R16	215/70R17.5	195/85R16	205/85R16
燃料タンク容量 (L)		100	100	100	100	100	100	100	100
車種番号		B25	B26	B27 4WD	B28	B29	B30	B31	B32

寸法図 (単位:mm)

アルミバン

2RG-XZU605-WHABTG

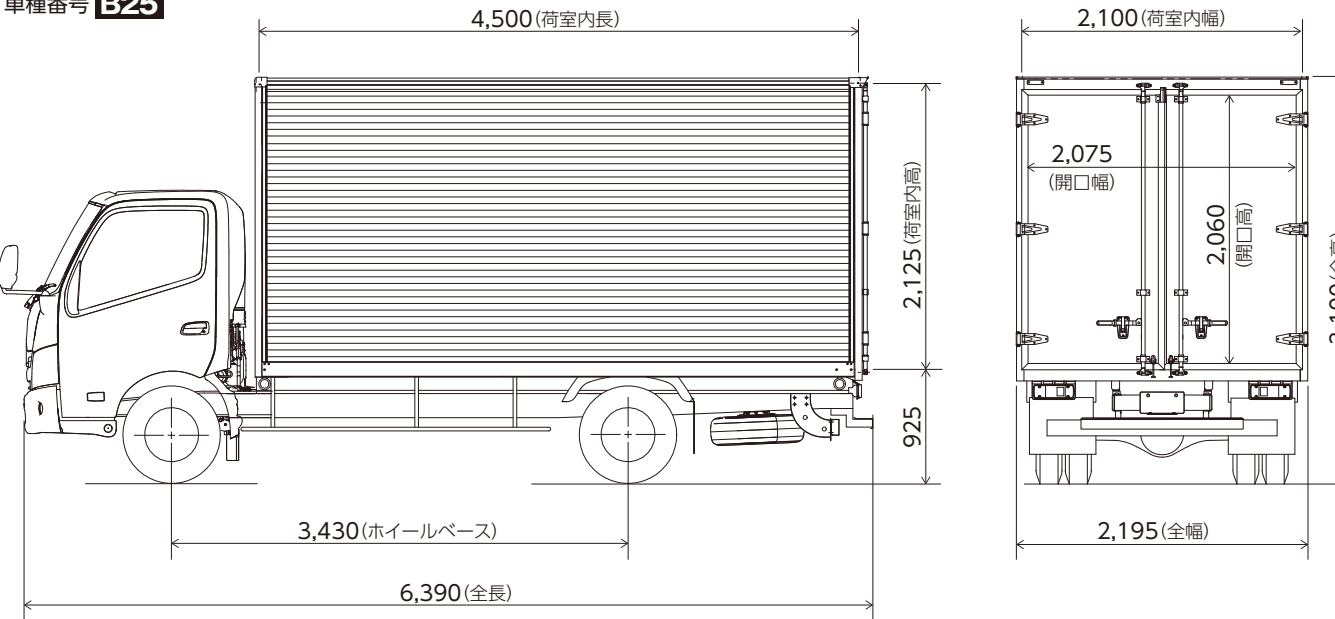
車種番号 **B3**



アルミバン

2RG-XZU710-WHABTG

車種番号 **B25**



*重量車モード燃費値は、法令に基づく標準的な諸元値および条件を用いてエンジン燃費を実測し、シミュレーション法で算出した国土交通省審査値です。
燃費値については、ベース車の数値です。

●荷室内寸法は、部位・突起物および装着するものにより変わることがあります。詳しくは販売店におたずねください。

●アルミバンはメーカー完成特装車 (TECS) のため、持ち込み登録となります。各諸元数値はメーカー設計値であり参考数値です。登録の際は車両の実測値が適用されます。

☆印の車両は環境対応車 普及促進税制の適用車です。自動車重量税の軽減措置が受けられます (2021年4月30日までに新規登録を受ける車を対象)。

2019年10月1日より、自動車取得税が廃止され環境性能割が導入されました。詳しくは販売店におたずねください。

※1.車両総重量の上限を5.0トン未満に設定した車両です。オプション装着や荷台架装などの結果、車両総重量が5.0トンを超える場合は最大積載量が減少することがあります。

※2.車両総重量が5.0トン未満に収まる場合は、5.0トン限定準中型免許となります。

※3.車両総重量の上限を7.5トン未満に設定した車両です。オプション装着や荷台架装などの結果、車両総重量が7.5トンを超える場合は最大積載量が減少することがあります。