

NOAH



■ 車いす仕様車



■ サイドリフトアップチルトシート車



■ 助手席リフトアップシート車



■ “ウェルジョイン”



VOXY



■ 車いす仕様車



■ サイドリフトアップチルトシート車



■ 助手席リフトアップシート車





NOAH

乗り降りをサポートする様々な機能で、「移動する自由」をもっと身近にするノアウェルキャブシリーズ。

車いす仕様車(スロープタイプ)

車いすでのお出かけがスムーズ。

大きく開くリアゲートから、車いすのまま乗降できます。



車いすの方の乗車人数を1名または2名でお選びいただけます。

■タイプⅠ≫ P04

- 車いす1脚仕様
- 車いす2脚仕様



はね上げ式のサードシートあり/なしで、2タイプをご用意しました。

■タイプⅡ≫ P04

- サードシート付
- サードシート無



電動アシスト機能が付いた専用車いすをワンタッチで固定できます。

■タイプⅢ≫ P08

- 電動ウェルチェア+ワンタッチ固定仕様



サイドリフトアップチルトシート車 / “サイドリフトアップチルトシート装着車”

ゆったりスペースのセカンド席へ。

セカンドシートが回転し、座面と背もたれがチルトします。



■サイドリフトアップチルトシート車≫ P16

■“サイドリフトアップチルトシート装着車”≫ P16



“サイドリフトアップチルトシート装着車”は、ベース車のパッケージオプションとして設定しており、持込み登録の必要がありません。



■設定一覧表		■設定あり	車名	ノア(2WD/4WD)	ヴォクシー(2WD/4WD)	
	グレード			X	Si	ZS
車いす仕様車	タイプI	"車いす1脚仕様"			*	*
		"車いす2脚仕様"				
	タイプII	"サードシート付"			*	*
		"サードシート無"				
タイプIII		*				
サイドリフトアップチルトシート車						
"サイドリフトアップチルトシート装着車"						
助手席リフトアップシート車						
"ウェルジョイン"						
ウェルジョイン(助手席リフトアップシート付)			*			

*2WDのみ設定。

助手席リフトアップシート車

助手席シートがやさしくお迎え。

助手席シートが回転し、車外へスライドダウンします。



■ 助手席リフトアップシート車 ≫ P20



"ウェルジョイン" / ウェルジョイン(助手席リフトアップシート付)

様々な用途で、多人数の送迎を快適に。

乗降時につかまりやすい手すりを装着し、3列目への通路をしっかりと確保しました。

"ウェルジョイン"は、ベース車のパッケージオプションとして設定しており、持込み登録の必要がありません。

※ウェルジョイン(助手席リフトアップシート付)はメーカー完成特装车(TECS)のため、持込み登録となります。

■ "ウェルジョイン" ≫ P24



■ ウェルジョイン(助手席リフトアップシート付) ≫ P24

介護施設の送迎に便利な、助手席リフトアップシート付車も設定。



車いす仕様車(スロープタイプ)

ゆるやかなスロープから、車いすに乗車したまま車内へ。

タイプ I

●車いす1脚仕様 ●車いす2脚仕様

車いすの方がコミュニケーションを取りやすいセカンド席に乗車できます。
 車いすの方がセカンド席に乗車できる“車いす1脚仕様”と、
 セカンド席とサード席にお一人ずつ乗車できる“車いす2脚仕様”をご用意しました。
 サード席は通常のサードシートとしてご利用いただけます。



photo: X(2WD) 車いす仕様車(タイプI) “車いす2脚仕様”。
 ボディカラーのホワイトパールクリスタルシャイン(070)<30,000円>、電動ウインチ(セカンド席用+サード席用)<170,000円>はメーカーオプション。
 専用車いす[ウェルチェア]<198,000円>は販売店装着オプション。

車いす仕様車(タイプI “車いす1脚仕様”) 価格表(消費税非課税)

駆動	グレード	メーカー希望小売価格 ※1	北海道地区メーカー希望小売価格 ※2
2WD	X	2,950,000円	2,973,000円
	Si	3,143,000円	3,166,000円
4WD	X	3,130,000円	3,153,000円

車いす仕様車(タイプI “車いす2脚仕様”) 価格表(消費税非課税)

駆動	グレード	メーカー希望小売価格 ※1	北海道地区メーカー希望小売価格 ※2
2WD	X	3,033,000円	3,056,000円
4WD	X	3,213,000円	3,236,000円

※1 沖縄地区は価格が異なります。 ※2 北海道地区の価格には寒冷地仕様が含まれます。
 ●価格はメーカー希望小売価格<(消費税非課税)>20年4月現在のもの>で参考価格です。価格は販売店が独自に定めていますので、詳しくは各販売店におたずねください。 ●価格はタイヤ/パンク応急修理キット、タイヤ交換用工具付の価格です。
 ●価格にはオプション価格は含まれていません。 ●保険料、税金(除消費税)、登録料などの諸費用は別途申し受けます。 ●自動車リサイクル法の施行により、最終ページに記載のリサイクル料金が別途必要となります。
 ●全車消費税は非課税となり、メーカー希望小売価格は消費税抜きの価格となります。

タイプ II

●サードシート付 ●サードシート無

車いすをご利用にならないときは、ベース車と同じシートレイアウトの“サードシート付”仕様と、
 8ナンバーの“サードシート無”仕様をご用意しました。



photo: X(2WD) 車いす仕様車(タイプII) “サードシート付”。
 ボディカラーのホワイトパールクリスタルシャイン(070)<30,000円>はメーカーオプション。
 電動スロープと電動ウインチ(サード席用)*<195,000円>はセットでメーカーオプション。
 専用車いす[ウェルチェア]<198,000円>は販売店装着オプション。 *電動ウインチは単独での選択が可能です。

車いす仕様車(タイプII “サードシート付”) 価格表(消費税非課税)

駆動	グレード	メーカー希望小売価格 ※1	北海道地区メーカー希望小売価格 ※2
2WD	X	2,991,000円	3,014,000円
	Si	3,184,000円	3,207,000円
4WD	X	3,179,000円	3,202,000円

車いす仕様車(タイプII “サードシート無”) 価格表(消費税非課税)

駆動	グレード	メーカー希望小売価格 ※1	北海道地区メーカー希望小売価格 ※2
2WD	X	2,901,000円	2,924,000円
4WD	X	3,081,000円	3,104,000円

※1 沖縄地区は価格が異なります。 ※2 北海道地区の価格には寒冷地仕様が含まれます。
 ●価格はメーカー希望小売価格<(消費税非課税)>20年4月現在のもの>で参考価格です。価格は販売店が独自に定めていますので、詳しくは各販売店におたずねください。 ●価格はタイヤ/パンク応急修理キット、タイヤ交換用工具付の価格です。
 ●価格にはオプション価格は含まれていません。 ●保険料、税金(除消費税)、登録料などの諸費用は別途申し受けます。 ●自動車リサイクル法の施行により、最終ページに記載のリサイクル料金が別途必要となります。
 ●全車消費税は非課税となり、メーカー希望小売価格は消費税抜きの価格となります。

Point

- 手動スロープ前倒れ機能 … 日常の使い勝手を考慮し、スロープをフラットに収納。バックドアからもラゲージスペースが有効に使えます。
- 後付けセカンドシート … 生活環境や使用機会の変化に対応する、後付けセカンドシート(左席)を販売店装着オプションでご用意(タイプI)。
- 多様な車いすに対応 … リクライニング機構付車いすや電動車いす、シニアカーにも対応。ストレッチャーでの移動も可能です。

※仕様・グレードにより装備内容、オプション設定が異なります。詳しくはP12の車いす仕様車主要装備一覧表をご覧ください。

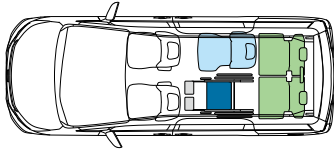
タイプ I

車いす1脚仕様

乗車定員：7名

●室内レイアウト図 ※乗車可能な車いすの目安については、P13をご確認ください。

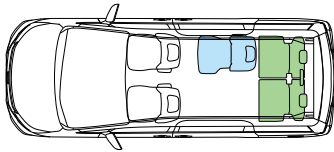
■ 車いす ■ セカンドシート ■ サードシート



車いすご利用時:6名+車いす1名



セカンド席での固定状態



車いすをご利用にならない時:6名



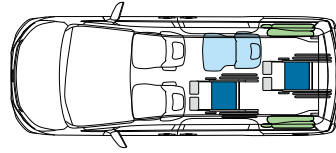
サードシート使用時

車いす2脚仕様

乗車定員：7名

●室内レイアウト図 ※乗車可能な車いすの目安については、P13をご確認ください。

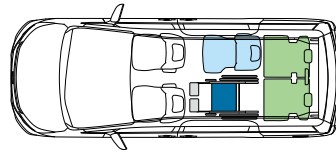
■ 車いす ■ セカンドシート ■ サードシート



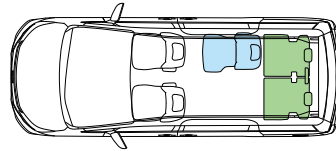
車いすご利用時:3名+車いす2名



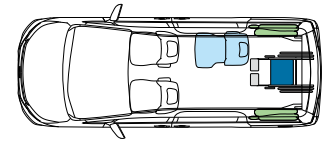
セカンド席+サード席での固定状態



車いすご利用時:6名+車いす1名



車いすをご利用にならない時:6名



※車いすはサード席のみに固定することも可能です。(3名+車いす1名)

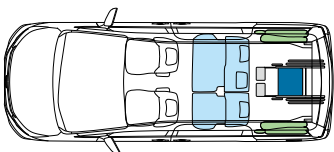
タイプ II

サードシート付

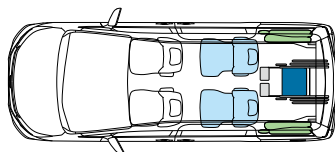
乗車定員：8名(2WD)/7名(4WD)

●室内レイアウト図 ※乗車可能な車いすの目安については、P13をご確認ください。

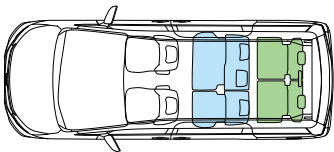
■ 車いす ■ セカンドシート ■ サードシート



車いすご利用時:5名+車いす1名

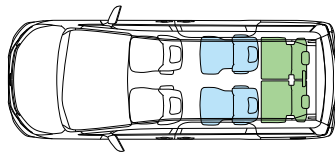


車いすご利用時:4名+車いす1名



車いすをご利用にならない時:8名

2WD



車いすをご利用にならない時:7名

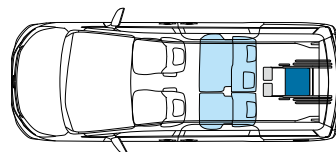
4WD

サードシート無(8ナンバー)

乗車定員：6名

●室内レイアウト図 ※乗車可能な車いすの目安については、P13をご確認ください。

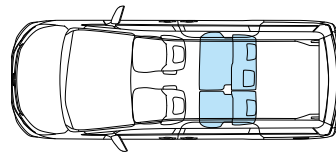
■ 車いす ■ セカンドシート



車いすご利用時:5名+車いす1名



固定状態



車いすをご利用にならない時:5名


車いす仕様車(スロープタイプ)の操作手順

●安全のため各操作は、介助の方が確実に行ってください。

※写真は乗り込み時の手順を説明しています。降りられる場合は基本的に逆の手順になりますが、一部手順が異なる場合があります。【参考】写真の女性モデルの身長は150cmです。


タイプI・タイプII 全車共通操作 (①～③はタイプIIIも同様です)

※写真は標準装備の手動スロープ(引き出し式)装着車です。



Point
「エアサスペンション」による、ゆるやかな車高降下。

後部の車高を下げる



乗り込みの準備をする

スロープ角度:9.5°



①メインスイッチをONにします。(インパネ部)



②バックドアを開け、車高調整スイッチの「下」を押します。(下がりとすると自動停止します)



③スロープが前倒れ状態になっている場合は垂直に起こします。スロープを支えながら、ロック解除レバーを引き上げてロックを解除し、スロープの取っ手を持って車外へ引き出します。
※スロープは二重になって格納されています。



④セーフティベルトを引き出し、フックを車いすのキャスター上部(左右2ヶ所)に掛けます。セーフティベルトスイッチをONにして、ランプが点灯したことを確認します。



※セーフティベルトは、乗車の際に車いすの後退を防ぎます。(電動で車いすを引き上げることはできません)

- ◆車高降下を行う場合は、必ず下記の状態にしてください。
- エンジンかけた状態で車両を停止させる。 ●シフトレバーを「P」位置にする。
- パーキングブレーキをかける。

各スイッチの取付け位置



車高調整スイッチ



※写真はタイプI「車いす」脚仕様。
①セーフティベルトスイッチ(セカンド席用)
②固定装置スイッチ(セカンド席用)
③車高調整スイッチ



※写真はタイプII
①セーフティベルトスイッチ(サード席用)
②固定装置スイッチ(サード席用)
③車高調整スイッチ



ロック解除レバー

Point

乗り込みをスムーズにする、「セーフティベルト仮置きボックス」。
※タイプIのみ。



■電動スロープ(折りたたみ式)・電動ウインチ装着車の場合(メーカーオプション)

※写真はタイプI「車いす2脚仕様」。



電動スロープ(折りたたみ式)

スロープの展開・格納と車高調整をリモコン操作で自動的に行います。操作スイッチの「下」を押し続けると、スロープが電動で展開し自動的に車高降下をします。「上」を押し続けると、スロープの格納と車高復帰を自動的に行います。電動ウインチがセットで装着されます。 ※スロープの前倒れ機能はありません。



操作スイッチ



電動ウインチ

ワイヤレスリモコンスイッチの操作により、車いすは電動で車内に引き上げられます。ウインチスイッチをONにして、ワイヤレスリモコンスイッチの「入」を押し続けると、車いすは電動ウインチにより車内に引き上げられます。ワイヤレスリモコンスイッチの「入」から指を離すと、引き上げが止まり車いすの前側が固縛されます。



ワイヤレスリモコン



ウインチスイッチ
セカンド席用 サード席用

⚠ 車いす仕様車(スロープタイプ)タイプI・タイプIIについて

- 車高降下前に、車体周辺に人や障害物がないことを十分に確認してください。
- 必ず車高降下が完了してから、車いすでの乗降を行ってください。
- 乗降途中での車高調整は絶対にしないでください。
- 車いすでの乗降は必ず介助の方が行ってください。
- サード席に車いすを固定する場合は、セカンドシートを前方へスライドしてから操作してください。(タイプI「車いす」脚仕様を除く)
- セカンドシートのシートスライド量はベース車よりも小さくなります。また、折りたたみ式サイドテーブルと左側のアームレストは装着されません(タイプI)。横スライドは使用できません(タイプI)。
- 発進前に車いすが確実に固定されていることを再確認してください。
- 誤操作防止のため、必ずメインスイッチをOFFにしてから発進してください。
- 安全のため車いす用シートベルトは必ず着用してください。
- 腰部ベルトはねじれがないようにし、必ず腰骨のできるだけ低い位置に密着させてください。
- ご使用の際、このほかにもご注意ください項目があります。詳しくはウエルキャブ取扱書をご覧ください。

車高復帰



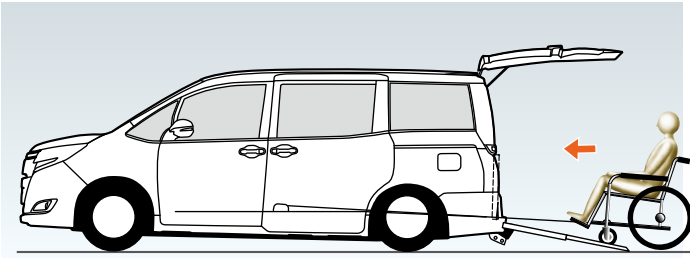
乗降が終わり、再び車両を動かす前に、必ず車高を復帰させてください。

万一、車高復帰を忘れた場合、シフトレバーを「P」レンジ以外へ操作した時点で「車高復帰忘れ防止機能」が働き、車高を自動復帰させます。

セカンド席にご乗車の場合 (タイプI)

※写真はメーカーオプションの電動ウインチ装着車です。

タイプ
I



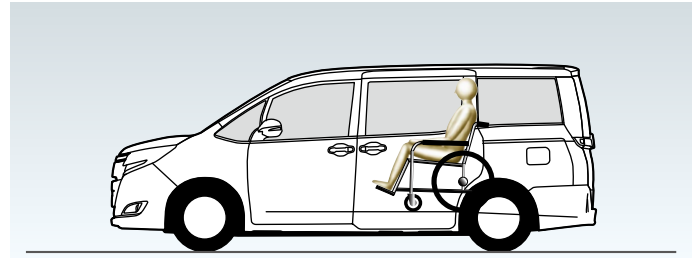
車いすをセカンド席に乗り入れる



⑤スロープの途中でいったん停止して、セーフティベルトにたるみがないことを確認しながら、ゆっくりと車内に乗り入れます。(標準装備のセーフティベルト仕様の場合)



⑥車いすの前輪が車輪止めに到達したら、車いすを止めます。セーフティベルトにより、車いすの前側が固縛されます。
※写真はメーカーオプションの電動ウインチ装着車です。



車いすをセカンド席に固定する

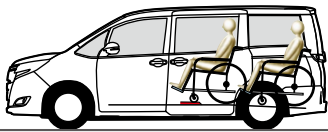


⑦後側の車いす固定装置(電動)のフックを取り出し、車いすの後部フレーム(左右2ヶ所)に掛け、車いす固定装置スイッチを押して車いすを固定します。その後、車いすのブレーキをかけます。



⑧車いす用シートベルトを着用します。スロープを格納し、車高調整スイッチの「上」を押し、車高復帰します。(上がりと自動停止します)

タイプI“車いす2脚仕様”で車いす2名乗車の場合



車輪止めを越えて固定してください。




セカンド席用固定装置スイッチ

(2脚仕様)

サード席にご乗車の場合 (タイプI“車いす2脚仕様”・タイプII)

※写真はメーカーオプションの電動ウインチ装着車です。

タイプ
I タイプ
II




車いすをサード席に乗り入れる



⑤スロープの途中でいったん停止して、セーフティベルトにたるみがないことを確認しながら、ゆっくりと車内に乗り入れます。(標準装備のセーフティベルト仕様の場合)



⑥車いすの後輪中央が床面のマークを約5cmほど越えた位置で停止します。セーフティベルトにより、車いすの前側が固縛されます。
※写真はメーカーオプションの電動ウインチ装着車です。



車いすをサード席に固定する



⑦後側の車いす固定装置(電動)のフックを取り出し、車いすの後部フレーム(左右2ヶ所)に掛け、車いす固定装置スイッチを押して車いすを固定します。その後、車いすのブレーキをかけます。



⑧車いす用シートベルトを着用します。スロープを格納し、車高調整スイッチの「上」を押し、車高復帰します。(上がりと自動停止します)



車いす固定マーク



サード席用固定装置スイッチ

Point
後側の固定を「電動化」し、
介助者の負担を軽減。

※スロープと車いすの背もたれやハンドルがぶつかる場合があります。詳しくはP12「車いす乗車と固定のポイント」をご覧ください。

標準装備の電動ウェルチェアにより乗降がスムーズ。
介助者が複雑な操作をせず、ワンタッチで固定可能です。



photo: X(2WD) 車いす仕様車(タイプⅢ)。
ボディカラーのホワイトパールクリスタルシャイン(070)<30,000円>はメーカーオプション。

車いす仕様車(タイプⅢ) 価格表(消費税非課税)

駆動	グレード	メーカー希望小売価格*1	北海道地区メーカー希望小売価格*2
2WD	X	3,594,000円	3,617,000円

※1 沖縄地区は価格が異なります。 ※2 北海道地区の価格には寒冷地仕様が含まれます。
●価格はメーカー希望小売価格<(消費税非課税) 20年4月現在のもの>で参考価格です。価格は販売店が独自に定めていますので、詳しくは各販売店におたずねください。 ●価格はタイヤパンク応急修理キット、タイヤ交換用工具付の価格です。 ●価格にはオプション価格は含まれていません。 ●保険料、税金(除く消費税)、登録料などの諸費用は別途申し受けます。 ●自動車リサイクル法の施行により、最終ページに記載のリサイクル料金が別途必要となります。 ●消費税は非課税となり、メーカー希望小売価格は消費税抜きの価格となります。

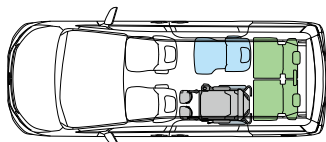
タイプⅢは標準装備の電動ウェルチェア以外の車いすは固定できません。

電動ウェルチェア+ワンタッチ固定仕様

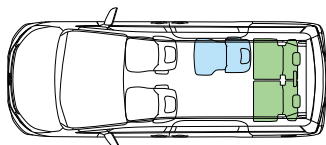
乗車定員：7名

●室内レイアウト図

■ 電動ウェルチェア ■ セカンドシート ■ サードシート



車いすご利用時:6名+車いす1名



車いすをご利用にならない時:6名



セカンド席での固定状態

標準装備

専用車いす[電動ウェルチェア]

Point

ウェルチェアの特長をそのままに、ジョイスティックの操作により自走を可能にした電動ウェルチェアです。コントロールパネルの操作で乗降時の介助者の負担を軽減する、電動アシスト機能を搭載。はね上げ式アームレストと脱着式フットレストで移乗も容易です。また、座面、背もたれ、肩部分にパッドを追加し、快適性も向上しています。

※ウェルチェアの詳細についてはP11をご覧ください。



<通常時>



<チルトダウン時>

⚠️ 車いす仕様車(スロープタイプ)タイプⅢについて

●車高降下前に、車体周辺に人や障害物がないことを十分に確認してください。 ●必ず車高降下が完了してから、電動ウェルチェアでの乗降を行ってください。 ●乗降途中での車高調整は絶対に行わないでください。
●車いす仕様車タイプⅢに乗降するときの操作は、必ず介助の方が行ってください。 ●セカンドシートのシートスライド量はベース車よりも小さくなります。また、折りたたみ式サイドテーブルと左側のアームレストは装着されません。横スライドは使用できません。 ●電動ウェルチェア乗車時は、サードシート左席の足元が狭くなります。 ●発進前に電動ウェルチェアが確実に固定されていることを再確認してください。 ●誤操作防止のため、必ずメインスイッチをOFFにしてから発進してください。 ●安全のため車いす用シートベルトは必ず着用してください。 ●腰部ベルトはねじれがないようにし、必ず腰骨のできるだけ低い位置に密着させてください。 ●電動ウェルチェアは完全にチルトダウンさせないと固定できません。 ●ご使用の際、このほかにもご注意ください項目があります。詳しくはウェルキャブ取扱書をご覧ください。

⚠️ 電動ウェルチェアについて

●ご使用時は転倒防止バーを必ずセットしてください。 ●砂利道や泥道での走行はできません。 ●コントロールパネル、ジョイスティックでの操作は、先に使用した方が優先となります。同時に両方のスイッチ操作はできません。 ●電動アシスト機能は補助的なものであり、電動操作だけでは車内に乗り込むことができない場合があります。乗車時は介助者が電動ウェルチェアを押しながら、コントロールパネルの前進スイッチを操作してください。 ●ご使用後はバッテリーを取り外して保管してください。 ●介助ブレーキは駐車ブレーキとして使用できません。 ●ご使用の際、このほかにもご注意ください項目があります。詳しくはウェルキャブ取扱書をご覧ください。

車高復帰

⚠️ 乗降が終わり、再び車両を動かす前に、必ず車高を復帰させてください。

万一、車高復帰を忘れた場合、シフトレバーを「P」レンジ以外へ操作した時点で「車高復帰忘れ防止機能」が働き、車高を自動復帰させます。

Point


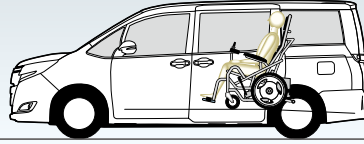

- 電動ウェルチェア標準装備…タイプⅢ専用の車いすとして、自走が可能な電動ウェルチェアを標準装備。
- 車いすの固定がワンタッチ…ワンタッチ固定装置を搭載し、車いすの固定がスピーディー。解除も楽な姿勢で行えます。
- 介助者の負担を大幅に軽減…車内へセーフティベルト等を取りに行ったり、しゃがみ込んだりする従来の動きが不要。介助の方の負担を大幅に軽減します。

※仕様・グレードにより装備内容、オプション設定が異なります。詳しくはP12の車いす仕様車主要装備一覧表をご覧ください。

車いす仕様車(タイプⅢ:電動ウェルチェア+ワンタッチ固定仕様)の操作手順 ●安全のため各操作は、介助の方が確実に行ってください。

※写真は乗り込み時の手順を説明しています。降りられる場合は基本的に逆の手順になりますが、一部手順が異なる場合があります。【参考】写真の女性モデルの身長は150cmです。
※写真は標準装備の手動スロープ(引き出し式)装着車です。

乗り込み前の手順①～③まではP06をご覧ください。



車いすをセカンド席に乗り入れ、固定する



④電動ウェルチェアをチルトダウンし、コントロールパネルの電源をオンにします。速度を最低速にし、電動ウェルチェアを押しながら前進スイッチを操作して車内に乗り入れます。車内ではフロアのガイドラインに左後輪を沿わせてワンタッチ固定位置まで前進させます。




⑤電動ウェルチェアがワンタッチ固定装置に到達したら、電動ウェルチェアの固定バーがフックにかかります。電動ウェルチェアの駐車ブレーキをかけ、コントロールパネルの電源をオフにします。



⑥車いす用シートベルトを着用します。スロープを格納し、車高調整スイッチの「上」を押し、車高復帰します。(上がりきると自動停止します)

車いすの固定を解除する場合は



コントロールパネルの電源をオンにし、駐車ブレーキを解除します。ワンタッチ固定装置の解除ペダルを操作(足で左にスライド&前に押し)しながら、電動ウェルチェアを後退させると解除できます。

Point

コントロールパネルで操作する電動アシスト機能により、車内への乗り入れもスムーズ。

Point

車いすの固定をワンタッチ化し、介助の方の負担を軽減。

Point

介助の方が楽な姿勢で固定を解除できます。



はね上げ式アームレスト

両側のアームレストを大きくはね上げることができます。脱着式フットレストとともに移乗を容易にします。



ジョイスティック

ジョイスティックで前進・後進・速度コントロール・方向転換などができます。バッテリー残量表示、USB電源ポート、ホーンスイッチ付です。



コントロールパネル

スイッチ操作で前進、後進、速度の切替ができます。バッテリー残量ランプ付きです。



電動/手押切替クラッチレバー

状況に応じて電動/手押の切替ができます。



バッテリー(1個)
容量:24V-6.7Ah

※バッテリーの残量が10%以下になると、赤ランプが点滅して、ブザーが「ピピピピ」と4回鳴ります。



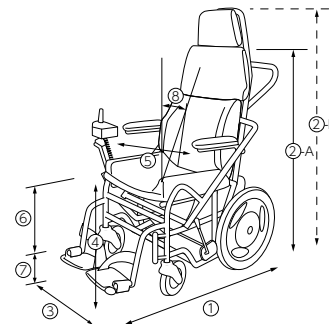
充電器

家庭用100V電源で充電します。

※車両電源での充電は行わないでください。

電動ウェルチェア全般

※各寸法値は設計値を示します。実測値は若干異なることがあります。

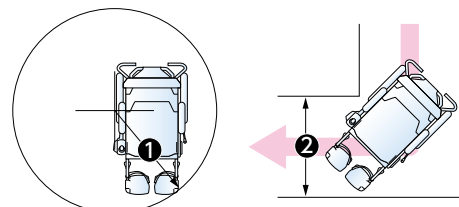


①全長(ワットレスト～転倒防止バー)	1,040mm
②A 全高(ヘッドレスト非装着時)	1,025mm
②B 全高(ヘッドレスト装着時)	1,185mm
③全幅	550mm
④着座面高	450mm
⑤シート幅(アームレスト内側寸法)	410mm
⑥着座面高からステップ上面の高さ	385mm
⑦地上からのステップ下端の高さ	65mm
⑧シートバック角度(通常時)	9°
車いす重量	電動式*1 35kg
耐荷重(乗員+荷物)	100kg
前後タイヤ径	フロント 152mm リヤ 16インチ

※1 バッテリーを含んだ重量です。

最高速度	約4.5km/h
電動走行距離	約16km※
充電時間(家庭用電源)	約3時間(常温時)

※バッテリーフル充電、常温25℃、直線平坦路連続走行時の値です。



① 回転半径(後輪中心からの回転半径)	760mm
② コーナー幅(直角に曲がる時の必要幅)	780mm


※写真はタイプI“車いす2脚仕様”。メーカーオプションの電動ウインチ装着車です。

セカンド席用



車いす固定装置 **タイプI**

前側



後側(電動式)



車いす用3点式シートベルト


※写真はタイプI“車いす2脚仕様”。メーカーオプションの電動ウインチ装着車です。

サード席用




車いす固定装置 **タイプI** “車いす2脚仕様のみ” **タイプII**

前側



後側(電動式)



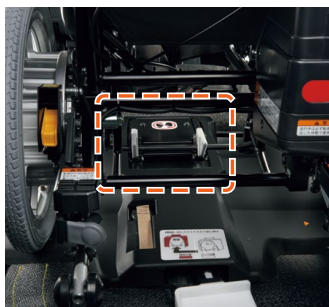
車いす用3点式シートベルト

※写真はタイプIII

タイプIII専用



ワンタッチ固定装置 **タイプIII**



車いす用3点式シートベルト



手動スロープ (引き出し式) **タイプI** **タイプII** **タイプIII**

スピーディーな乗降作業が行える手動スロープ。ラゲージスペースをしやすい前倒れ機能付です。スロープ前倒れ状態でサードシートも使用できます。



セーフティベルトスイッチ

セーフティベルト **タイプI** **タイプII**

乗車する際に車いすの後退を防ぎます。(電動で車いすを引き上げることはできません)

Point

バックドアからもラゲージスペースが有効に使えます。

※写真はタイプI“車いす2脚仕様”。



〈直立時〉



〈前倒れ時〉



〈サードシート使用時〉

手動スロープ前倒れ機能 **タイプI** **タイプII** **タイプIII**

左右の操作レバーを引くとスロープがゆっくりと前方に倒れます。さらにスロープを押し込むと、床面に固定できます。起こす時は右側の操作レバーを引きます。



操作レバー



サードシートを使用する場合は、あらかじめ床面の白いレバーを押して床面ロックを立ち上げてください。



夜間照明灯 **タイプI** **タイプII** **タイプIII**

バックドアの開閉に連動して、車いす固定装置周辺を照らします。

メーカーオプション

※写真はタイプ1「車いす2脚仕様」。



電動スロープ（折りたたみ式） タイプⅠ Xグレードのみ タイプⅡ *サイドシート付Xグレードのみ タイプⅢ
 スロープの展開・格納と車高調整をリモコン操作で自動的に行います。
 電動ウインチがセットで装着されます（除くタイプⅢ）。 ※スロープの前倒れ機能はありません。



電動ウインチ タイプⅠ タイプⅡ
 ワイヤレスリモコンスイッチの操作により、車いすは電動で車内に引き上げられます。



ワイヤレスリモコン

ウインチスイッチ



セカンド席用

サイド席用

販売店装着オプション



〈通常時〉 タイプⅠ タイプⅡ タイプⅢ (チルトダウン時)



〈通常時〉 タイプⅠ タイプⅡ タイプⅢ (チルトダウン時)

専用車いす〔ウェルチェア〕 タイプⅠ タイプⅡ

※構造上、折りたたむことはできません。
 座面と背もたれがチルトダウンすることで着座姿勢が安定し、上半身の揺れや身体の前すべりを防ぎます。車内での着座時も目線の高さが同乗者と同じになり、より円滑なコミュニケーションが可能。シートベルトの装着性にも優れています。
 ●特長やサイズなど、ウェルチェアの詳細につきましては、ホームページの「ウェルチェアとは」をご覧ください。

専用車いす〔電動ウェルチェア〕 タイプⅠ タイプⅡ

※電動ウェルチェアの詳細についてはP08-09をご覧ください。
 ※構造上、折りたたむことはできません。
 ジョイスティックの操作により自走を可能にした電動ウェルチェアです。電動アシスト機能も搭載し、介助の方の負担をやわらげます。バッテリー1個、充電器、専用固定ベルトが付属します。
 ※受注生産となります。
 ※タイプⅠ、タイプⅡでご使用の場合、車いす後側の固定方法は、付属の専用固定ベルトでの固定となります。
 ※タイプⅢ用の固定バーは装着されません。
 ※タイプ1「車いす2脚仕様」では、電動ウェルチェアの2脚同時乗車はできません。



タイプⅠ タイプⅡ タイプⅢ

シートカバー
フルカバータイプ (1台分)
 ※タイプⅠ、タイプⅡ「サイドシート無」、タイプⅢはウェルキャブ専用品となります。



タイプⅠ タイプⅡ タイプⅢ

専用フロアマット
 (1台分)
 ※車いすスペースは除く。



タイプⅠ タイプⅡ タイプⅢ

(アイボリーのみ)
胸部固定ベルト (専用車いす用)
 着座姿勢をサポートします。
 ※胸部固定ベルトはシートベルトに代わるものではありません。走行中は必ずシートベルトを着用してください。



タイプⅠ タイプⅡ タイプⅢ

車いすステッカー
 ※縦113mm×横105mm。



タイプⅡ *サイドシート無のみ

車いす用ヘッドレスト
 安定した姿勢を保つことができます。マジックファスナーで幅調整が可能です。

Point 多様な車いすでの乗り入れが可能です。

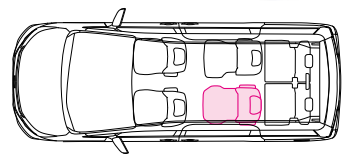


車いす用固定ベルト Aタイプ タイプⅠ Bタイプ タイプⅠ タイプⅡ
 リクライニング機構付車いすや電動車いす、シニアカーなどの特殊用途車いすやストレッチャーを固定できます。車いすやストレッチャーの種類により、固定ベルトのタイプと固定位置が異なります。 ※前側は販売店装着オプションの車いす用固定ベルトではありません。

[車いす用固定ベルト対応表]	タイプⅠ		タイプⅡ
	車いす1脚仕様	車いす2脚仕様	
リクライニング機構付車いす	Aタイプ		Bタイプ
ストレッチャー	Bタイプ		
電動車いす	Bタイプ		
シニアカー	Bタイプ		

※写真はタイプ1「車いす2脚仕様」。

Point 生活環境や使用機会の変化に対応。

後付けセカンドシート(左席) タイプⅠ
 タイプ1のセカンドシート(左席)を後付けすることができます。



※ベース車のシートとは異なるため、前後スライドはできません。
 ※取り外し後は、カーペットの交換が必要となります。
 ※取り付け時および取り外し時は運輸支局に車両を持ち込み、車検証記載事項変更が必要となります。

車いす仕様車 主要装備一覧表

		タイプⅠ		タイプⅡ		タイプⅢ
		車いす1脚仕様	車いす2脚仕様	サードシート付	サードシート無	電動ウェルチェア+ワンタッチ固定仕様
		X	Si	X	Si	X
スロープ	手動スロープ(引き出し式、前倒れ機能付)					
	電動スロープ(折りたたみ式)	195,000円※1		195,000円※1		110,000円
専用車いす	[ウェルチェア]					
	[電動ウェルチェア]					
車いす固定装置(前側)	セーフティベルト					
	車いす用電動ウインチ(ワイヤレスリモコン付)	85,000円※1※2	85,000円	170,000円※3※4		
	セカンド席用					
	サード席用 ※6			85,000円※1※2	85,000円	
車いす固定装置(後側、電動)	セカンド席用					
	サード席用					
ワンタッチ固定装置						
車高降下機能(後輪エアサスペンション)						
専用テールパイプ						
リヤシート	セカンドシート ※7		1人席(キャプテン) ※8	2WD:3人席(6:4分割チップアップ) 4WD:2人席(キャプテン)	3人席 (6:4分割チップアップ)	1人席(キャプテン) ※8
	サードシート(ワンタッチスペースアップシート)					
車いす用3点式シートベルト	セカンド席用					
	サード席用					
夜間照明灯						
後付けセカンドシート(左席、両側アームレスト付)						
車いす用固定ベルト	Aタイプ		※9			
	Bタイプ		※10	※10※11	※11	
シートカバー	フルカバータイプ(1台分)		専用			専用※12
胸部固定ベルト(専用車いす用)						
専用フロアマット(1台分、車いすスペースは除く)						
車いすステッカー						
車いす用ヘッドレスト						

※1 電動スロープを選択した場合、車いす用電動ウインチ(セカンド席用またはサード席用)がセットで装着され、合計価格は195,000円となります。 ※2 車いす用電動ウインチ(セカンド席用またはサード席用)は単独でも選択できます。 ※3 電動スロープを選択した場合、車いす用電動ウインチ(セカンド席用+サード席用)がセットで装着され、合計価格は280,000円となります。 ※4 車いす用電動ウインチ(セカンド席用+サード席用)は単独でも選択できます。その際、セカンド席用とサード席用はセットでメーカーオプション<170,000円>となります。 ※5 タイプⅠ、タイプⅡでご使用の場合、後側は付属の専用固定ベルトによる手動固定となります。なお、タイプⅢ用の固定バーは装着されません。 ※6 電動車いすやシニアカーを固定する場合は、メーカーオプションの電動ウインチ(サード席用)を必ず選択してください。 ※7 シートスライド量はベース車よりも少なくなります。 ※8 折りたたみ式サイドテーブルと左側のアームレストは装着されません。横スライドは使用できません。 ※9 リクライニング機構付車いす、車輪ピッチが780mm以内のストレッチャー乗車時に選択してください。 ※10 車輪ピッチが780mmを超えるストレッチャー乗車時に選択してください。 ※11 電動車いす、シニアカー乗車時に選択してください。 ※12 電動ウェルチェアにはシートカバーは装着されません。

●価格はメーカー希望小売価格(消費税非課税)20年4月現在のもの>で参考価格です。価格は販売店が独自に定めていますので、詳しくは各販売店におたずねください。 ●「メーカーオプション」はご注文時に申し受けます。メーカーの工場では装着するため、ご注文後はお受けできませんのでご了承ください。 ●全車消費税は非課税となり、メーカー希望小売価格は消費税抜きの価格となります。

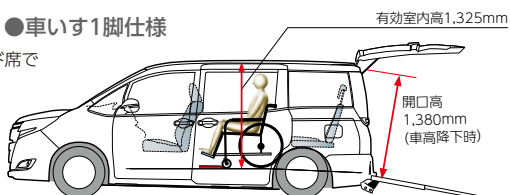
ご使用に際して、ご確認いただきたいこと。

- ①スロープは、水平で平坦な路面での使用が条件となります。※砂利道等の凹凸のある路面ではバンパー表面を傷つける恐れがありますのでご注意ください。
- ②車いす+車いす利用者+介助の方+荷物の合計重量が200kg以下であることをご確認ください。(スロープの許容重量は200kgです)

タイプ別注意事項

タイプⅠ ●車いす1脚仕様

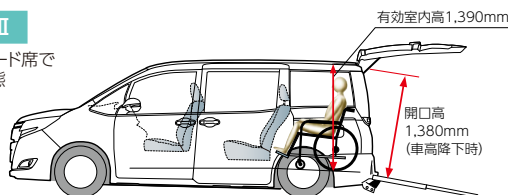
車いすをセカンド席で固定した状態



- セカンド席に固定する車いすの前輪を、車輪止めの手前で固定してください。

タイプⅡ

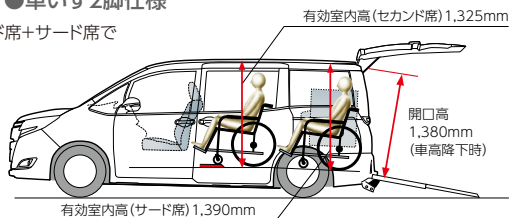
車いすをサード席で固定した状態



- セカンドシートを前方へスライドしてください。(セカンド席の足元が窮屈になります)
- 車いすの方の足元が窮屈になります。
- 車いすはしっかり前まで乗り込んでください。スロープが格納できなくなります。

タイプⅠ ●車いす2脚仕様

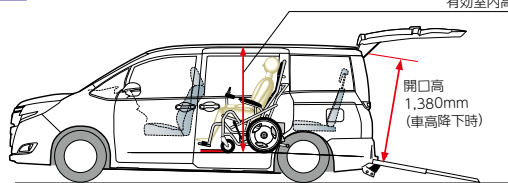
車いすをセカンド席+サード席で固定した状態



- 助手席を前方へスライドしてください。(助手席乗車の方、セカンド席に固定する車いすの方、およびサード席に固定する車いすの方の足元が窮屈になります)
- ※このとき助手席を最前方へスライドするとセカンド席に固定する車いすの方の足元は広くなりますが、助手席には着座できません。
- セカンド席に固定する車いすの前輪を持ち上げ、車輪止めを越えて固定してください。
- サード席に固定する車いすは、しっかり前まで乗り込んでください。スロープが格納できなくなります。

タイプⅢ ●電動ウェルチェア+ワンタッチ固定仕様

有効室内高1,285mm



- 車内ではフロアのガイドラインに左後輪を沿わせて前進してください。
- 電動ウェルチェア以外は固定できません。
- 電動ウェルチェアは完全にチルトダウンさせないと固定できません。

車いす乗車と固定のポイント



セーフティベルトのたるみを取ることで、車いすをより確実に固定することができます。

- ①いったん車いすを後ろに引いてベルトが張った状態にする
- ②もう一度車いすを押し込む
- ③この操作を2~3回繰り返す

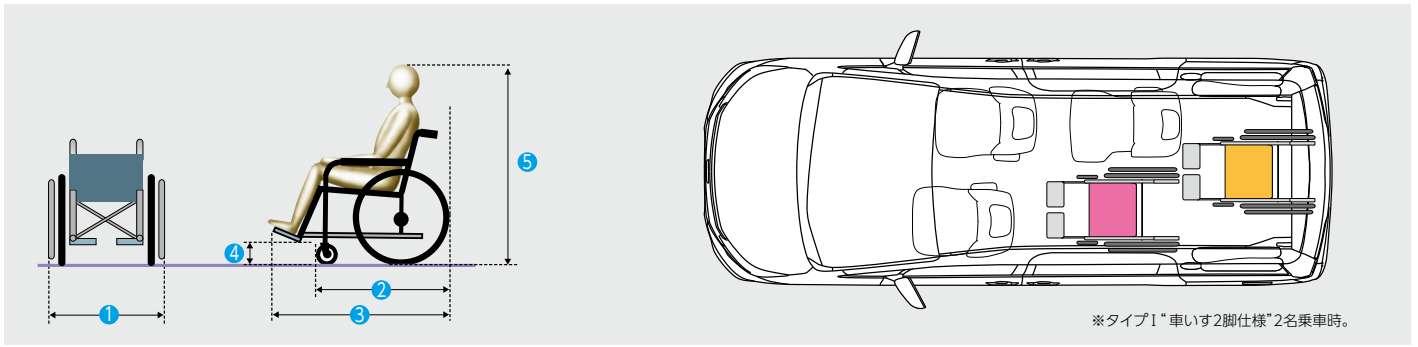
上記により、車いすを所定の位置に乗車させることができます。固定の際には、セーフティベルトのたるみが無くなっていることを確認してください。

※乗車可能な寸法の車いすでも、車いすのタイプによっては乗車後スロープを格納しようとした時に、車いすの背もたれやハンドルがあたる場合があります。その際も上記の手順を実行してください。



車いす乗車の目安

現在ご使用中の車いすをご利用になる場合、P12の注意事項とあわせて、車いすが下記寸法条件を満たしていることが必要です。



※タイプI“車いす2脚仕様”2名乗車時。

(単位:mm)

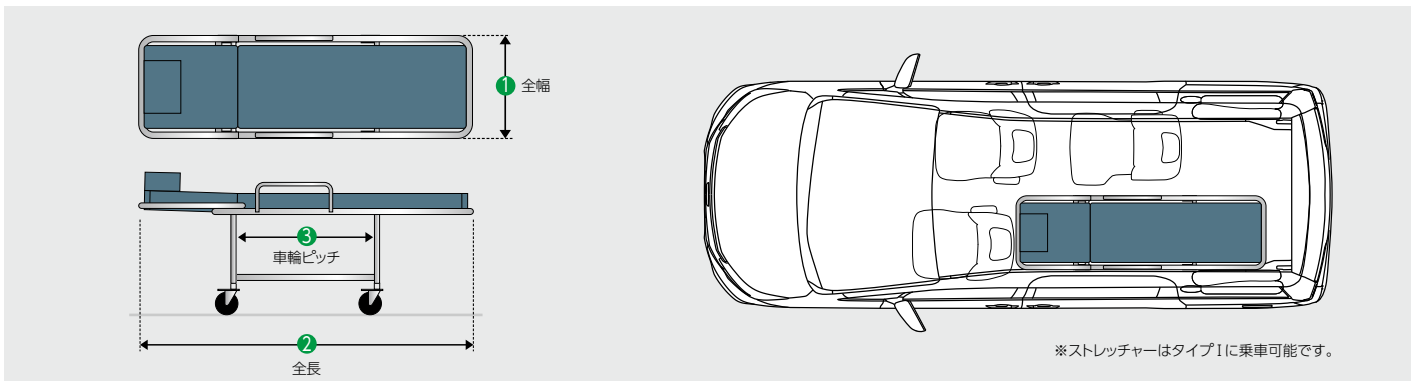
車いすのタイプ	乗車位置	①	②	③	④	⑤	
普通車いす	セカンド席	車いす1脚乗車時	670以下	830以下	1,150以下	60以上	1,315以下
		車いす2脚乗車時	670以下	720以下*4	980以下*4	60以上	1,315以下
	サード席	手動スロープタイプ	825以下	720以下	980以下	50以上	1,370以下
		電動スロープタイプ	670以下	720以下	980以下	50以上	1,370以下
リクライニング機構付車いす ※1	セカンド席	670以下	970以下	1,265以下	60以上	1,315以下	
電動車いす ※1※2	サード席	670以下	750以下	1,000以下	50以上	1,370以下	
シニアカー ※1※2※3	サード席	670以下	1,195以下	1,195以下	—	—	

※1 車いすの固定には、販売店装着オプションの車いす用固定ベルトが必要です。また、2脚同時乗車はできません。 ※2 電動車いすやシニアカーを固定する場合は、メーカーオプションの電動ウインチ(サード席用)を必ず選択してください。
 ※3 シニアカーには着座できません。 ※4 助手席シートを最前列までスライドさせた場合の数値です。この時、助手席の足元は非常に狭くなります。

- 上記の寸法内であっても、車いすの形状などによっては乗車できない場合があります。詳しくは販売店におたずねの上、お持ちの車いすを使用して実車でご確認ください。
- タイプⅡは専用車いす(電動ウェルチェア)以外の車いすでの乗車はできません。 ※タイプI“車いす2脚仕様”では、販売店装着オプションの専用車いす【電動ウェルチェア】の2脚同時乗車はできません。

ストレッチャー乗車の目安

現在ご使用中のストレッチャーをご利用になる場合、ストレッチャーが下記寸法条件を満たしていることが必要です。



※ストレッチャーはタイプIに乗車可能です。

(単位:mm)

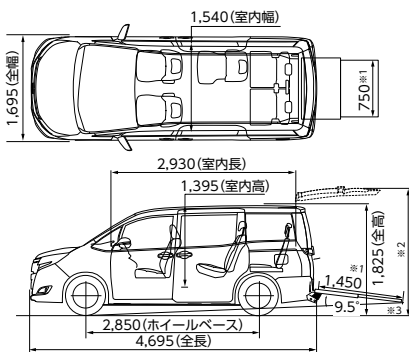
①	②	③	固定ベルトのタイプ
560以下	1,900以下	780以下	Aタイプ
		780を超える場合	Bタイプ

* ストレッチャーをフルリクライニングさせて乗車する際、助手席シートを最前列までスライドさせる必要がある場合があります。この時、助手席の足元は非常に狭くなります。
 * ストレッチャーの固定には、販売店装着オプションの車いす用固定ベルトが必要です。
 ストレッチャーの種類や車輪ピッチによって、固定ベルトのタイプおよび後側の固定位置が異なります。

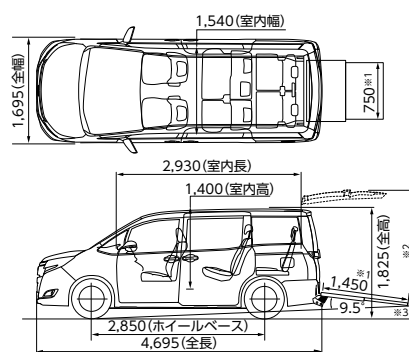
- 上記の寸法内であっても、ストレッチャーの形状、オプション装着の状況などによっては乗車できない場合があります。詳しくは販売店におたずねの上、お持ちのストレッチャーなどを使用して実車でご確認ください。
- タイプⅡ、タイプⅢはストレッチャーでの乗車はできません。

寸法図(単位:mm)

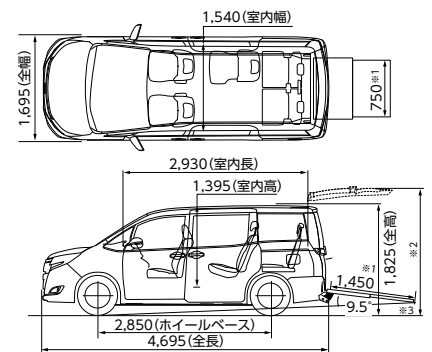
●車いす仕様車(タイプI)
X 2WD



●車いす仕様車(タイプII)“サードシート付”
X 2WD



●車いす仕様車(タイプⅢ)
X 2WD



※1 メーカーオプションの電動スロープを装着した場合、スロープ幅は740mm、スロープ長は1,280mmとなります。 ※2 パックドア開放時の、地上からのパックドアの高さはベース車と同じです。 ※3 車高降下時の地上線です。

内外配色一覧表

		標準設定		メーカーオプション(ご注文時に申し受けます)	
		X		Si	
ボディカラー(カラーコード)	シート表皮	ファブリック		エアロ専用ファブリック	
	内装色	ブラック		ブラック	
ホワイトパールクリスタルシャイン(070)				30,000円	
ラグジュアリーホワイトパールクリスタルシャインガラスフレーク(086)				30,000円	
シルバーメタリック(1F7)					
ブラック(202)					
ブラッキッシュアゲハガラスフレーク(221)				30,000円	
ボルドーマイカメタリック(3R9)					
アバンギャルドブロンズメタリック(4V8)					

●価格はメーカー希望小売価格(消費税非課税) '20年4月現在のもの>で参考価格です。価格は販売店が独自に定めていますので、詳しくは各販売店におたずねください。
 ●「メーカーオプション」はご注文時に申し受けます。メーカーの工場で作着するため、ご注文後はお受けできませんのでご了承ください。
 ●全車消費税は非課税となり、メーカー希望小売価格は消費税抜きの価格となります。
 ●ボディカラーおよび内装色は撮影、印刷インキの関係で実際の色とは異なって見えることがあります。また、実車においてもご覧になる環境(屋内外、光の角度等)により、ボディカラーの見え方は異なります。特にブラッキッシュアゲハガラスフレーク(221)は青、緑、黒、濃紺など、様々な色に見える特性の強いボディカラーです。

トヨタ ノア ウェルキャブ 車いす仕様車(スロープタイプ) 主要諸元表(5ナンバー/3ナンバー/8ナンバー)

タイプ I	車いす1脚仕様				車いす2脚仕様		
	2WD		4WD		2WD	4WD	
	X	Si	X		X	X	
TECS型式	3BA-ZRR80G-VTTLAE	3BA-ZRR80W-VTTLAS	3BA-ZRR85G-VTTLAE		3BA-ZRR80G-VTTNAE	3BA-ZRR85G-VTTNAE	
ベース車両型式	3BA-ZRR80G-APXEP5	3BA-ZRR80W-APXSP5	3BA-ZRR85G-APXEP5		3BA-ZRR80G-APXEP5	3BA-ZRR85G-APXEP5	
エンジン	型式	3ZR-FAE				3ZR-FAE	
	総排気量	1.986				1.986	
	最高出力(ネット) kW(PS)/r.p.m.	112(152)/6,100				112(152)/6,100	
	最大トルク(ネット) N·m(kgf·m)/r.p.m.	193(19.7)/3,800				193(19.7)/3,800	
乗車定員	名 7				名 7		
トランスミッション	Super CVT-i(自動無段変速機/7速スポーツシケンシャルシフトマチック付)				Super CVT-i(自動無段変速機/7速スポーツシケンシャルシフトマチック付)		
車両重量	kg 1,650	kg 1,670※1	kg 1,720		kg 1,660	kg 1,730	
車両総重量	kg 2,035	kg 2,055※1	kg 2,105		kg 2,045	kg 2,115	
車両寸法	全長	mm 4,695				mm 4,695	
	全幅	mm 1,695	mm 1,735	mm 1,695		mm 1,695	
	全高	mm 1,825				mm 1,825	
室内寸法	長さ	mm 2,930				mm 2,930	
	幅	mm 1,540				mm 1,540	
	高さ	mm 1,395				mm 1,395	
燃料タンク容量	L 55	L 55				L 55	

タイプ II	サードシート付				サードシート無※3		
	2WD		4WD		2WD	4WD	
	X	Si	X		X	X	
TECS型式	3BA-ZRR80G-VTTRAE	3BA-ZRR80W-VTTRAS	3BA-ZRR85G-VTTRAE		3BA-ZRR80G-VTTQAE	3BA-ZRR85G-VTTQAE	
ベース車両型式	3BA-ZRR80G-ARXEP5	3BA-ZRR80W-ARXSP5	3BA-ZRR85G-APXEP5		3BA-ZRR80G-ARXEP5	3BA-ZRR85G-ARXEP5	
エンジン	型式	3ZR-FAE				3ZR-FAE	
	総排気量	L 1.986				L 1.986	
	最高出力(ネット) kW(PS)/r.p.m.	112(152)/6,100				112(152)/6,100	
	最大トルク(ネット) N·m(kgf·m)/r.p.m.	193(19.7)/3,800				193(19.7)/3,800	
乗車定員	名 8		名 7		名 6		
トランスミッション	Super CVT-i(自動無段変速機/7速スポーツシケンシャルシフトマチック付)				Super CVT-i(自動無段変速機/7速スポーツシケンシャルシフトマチック付)		
車両重量	kg 1,640	kg 1,660※1	kg 1,720		kg 1,610	kg 1,680	
車両総重量	kg 2,080	kg 2,100※1	kg 2,105		kg 1,940	kg 2,010	
車両寸法	全長	mm 4,695				mm 4,695	
	全幅	mm 1,695	mm 1,735	mm 1,695		mm 1,695	
	全高	mm 1,825				mm 1,825	
室内寸法	長さ	mm 2,930				mm 2,200	
	幅	mm 1,540				mm 1,540	
	高さ	mm 1,400				mm 1,400	
燃料タンク容量	L 55	L 55				L 55	

タイプ III	電動ウェルチェア+ワンタッチ固定仕様	
	2WD	
	X	
TECS型式	3BA-ZRR80G-VTTSAE	
ベース車両型式	3BA-ZRR80G-APXEP5	
エンジン	型式	3ZR-FAE
	総排気量	L 1.986
	最高出力(ネット) kW(PS)/r.p.m.	112(152)/6,100
	最大トルク(ネット) N·m(kgf·m)/r.p.m.	193(19.7)/3,800
乗車定員	名 7	
トランスミッション	Super CVT-i(自動無段変速機/7速スポーツシケンシャルシフトマチック付)	
車両重量	kg 1,650	
車両総重量	kg 2,035	
車両寸法	全長	mm 4,695
	全幅	mm 1,695
	全高	mm 1,825
室内寸法	長さ	mm 2,930
	幅	mm 1,540
	高さ	mm 1,395
燃料タンク容量	L 55	

※1 T-Connect SDナビゲーションシステムを装着した場合10kg増加します。 ※2 社内測定値。 ※3 8ナンバーとなります。

●エンジン出力表示には、ネット値とグロス値があります。[グロス]はエンジン単体で測定したものであり、[ネット]とはエンジンを車両に搭載した状態とほぼ同条件で測定したものです。同じエンジンで測定した場合、「ネット」は「グロス」よりもガソリン自動車で約15%程度低い値(自工会調べ)となっています。 ●「NOAH」「OPTITRON」「VSC」「サウンドライブラリー」「TOYOTA SAFETY SENSE」「T-Connect」「Welcab」「TECS」「Welchair」は、トヨタ自動車(株)の商標です。 ●ノア ウェルキャブ車いす仕様車(スロープタイプ)はメーカー完成特装車(TECS)のため、持ち込み登録となります。各諸元数値はメーカー設計値であり参考数値です。登録の際は車両の実測数値が適用されます。

主要装備一覧表

		標準装備		メーカーオプション(ご注文時に申し受けます)		販売店装着オプション	
		X		Si			
外装・メカニズム	タイヤ&ホイール	205/60R16タイヤ&6Jアルミホイール(切削光輝+ダークグレーメタリック)					
	外装	195/65R15タイヤ&6Jスチールホイール(樹脂フルキャップ付)					
エンジン・メカニズム	外装	専用エアロパーツ(フロント大型バンパー[モックメッキ加飾付]+フロントフェンダー+リアスポイラー+大型サイドマッドガード)					
	エンジン・メカニズム	フロントグリル		カラード+メッキモール		スモークメッキ	
ウインドウ・ミラー	エンジン・メカニズム	アイドリングストップ機能(Stop & Start System)					
	ウインドウ・ミラー	フロントベンチレーテッドディスクブレーキ+リヤディスクブレーキ					
	ウインドウ・ミラー	UVカット・IRカット機能付ウインドシールドガラス(グリーン合わせ)					
	ウインドウ・ミラー	UVカットグリーンガラス(フロントドア) ※1					
ウインドウ・ミラー	UVカット機能付プライバシーガラス(スライドドア※2・リヤクォーター)						
ウインドウ・ミラー	リヤアンダーミラー						

Table with columns for equipment type (e.g., Safety, Interior/Comfort), feature name, description, and price/status. Includes sections for Safety (Toyota Safety Sense, S-VSC), Interior/Comfort (Meters, Steering, Seats), Navigation/Audio, and Security.

その他全標準装備 【外装・メカニズム】 ●タイヤパンク応急修理キット ●スタビライザー(フロント・リヤ) ●エアサック(フロント・リヤ) ●19 ●カラードアウトサイドドアハンドル ●電気式バックドアハンドル ●足踏み式パーキングブレーキ(作動/解除) ●クルーズコントロール ●エコドライブモードスイッチ ●パワースライドドア(フロント・サイド)アガラスワンタッチ式(キーOFF後作動機能+挟み込み防止機能) ●UVカット機能付プリアパパーバックドアガラス ●後席用サンシェード ●オート電動格納式リモコンカードアミラー(サイド・リア) ●20 ●21 【安全】 ●ドアクロスオーバーセンサー ●全席ELR付3点式シートベルト(前席)リテンションオートフォースリミッター機能付 ●エアサック(フロント・リア) ●連転席・助手席シートベルト非着用警告灯(点滅式+警告音機能付) ●汎用ISOFIX対応チャイルドシート固定専用バー+トップテザーアンカー(セカンドシート左右席) ●22 ●チャイルドロック(スライドドア) ●WILコンセントシート(連転席・助手席) ●EBD付ABS+ブレーキアシスト ●ヒルスタートアシストコントロール ●緊急ブレーキシグナル ●防眩インナーミラー ●リヤウインドワッシャー(タイマー付) ●ウォッシャー連動開閉フロントワイパー(時間調整式+車速感知) ●ウォッシャー連動開閉リヤワイパー(リヤ車速感知) ●LEDハイマウントストップランプ 【内装・快適性】 ●サンバイザー(バニティミラー) ●連転席・助手席+照明(連転席・助手席)+チケットホルダー ●フューエルリッドオープナー ●電気式ツイントリップメーター ●パーキングブレーキ戻し忘れ警告ブザー ●フューエル残量警告灯 ●半ドアウォーニング ●キー忘れ防止ブザー ●ランプ消し忘れ防止ブザー ●デジタル時計 ●チルト&テレスコピクスステアリング ●電動パワーステアリング(車速感知型) ●ドアスカッフプレート ●アシストグリップ(助手席1・セカンドシート2・サードシート2) ●大型アシストグリップ(センターピラー左右) ●チャイルドロック(センターピラー左右) ●フロントパーセントラルランプ ●LEDダウングラブ ●ルームランプ(センター・リヤ) ●アークセザリオンゲート(DC12V・120W/1個) ●23 ●充電用USB端子(インタネ2個) ●グリーンエアフィルター ●アームレスト(連転席・助手席) ●連転席シート上下アジャスター ●5:5分割ワンタッチスペースアップサードシート ●24 ●全席ヘッドレスト ●サードシート中央席ヘッドレスト用収納スペース ●オーバーヘッドコンソール ●助手席アッパーボックス ●助手席大型オートトレイ ●グローブボックス ●センタートレイ ●センターマルチトレイ(カップホルダー2個付) ●センターリアアパパー ●連転席リアボックス+カウルホルダー ●ドアポケット+ポルホルダー(フロント・スライドドア) ●デックリムポトルホルダー ●買い物フック(連転席・助手席) ●ドアアパー連動パワードアロック(バックドア連動) ●フロント・リアロック ●ガラスリアアンテナ 【その他】 ●工具(ジャッキキヤッキハンドル+ハブナットレンチなど)

◆【メーカーオプション】はご注文時に申し受けます。メーカーの工場では装着するため、ご注文後はお受けできませんのでご了承ください。 ◆販売店装着オプションには取り付けられないものがあります。詳しくは販売店におたずねください。 ◆装備につきましては、ベース車カタログをあわせてご参照ください。 ◆ベース車に標準装備のスーパーラゲージボックス、デッキボード、デッキラック(2個)は装着されません。また、専用エアロパーツのリヤ大型バンパーは装着されません。SiのリヤバンパーはXグレード用を加工したものが装着されます。 ◆ベース車のSiに標準装備のパーキングサポートブレーキ(前後方静止物)は装着されません。また、Xもメーカーオプション選択できません。 ◆ベース車にメーカーオプション設定されているスペアタイヤ、SRSサイドエアバッグ+SRSカーテンシールドエアバッグ、Siにメーカーオプション設定されているツインムーンルーフは選択できません。

*1 寒冷地仕様を選択した場合、除水機能付となります。 *2 スライドドアガラスには両端部分に後席用サンシェードと合わせて遮光するドット(遮光セラミック)を採用しています。 *3 7表示機能はマルチインフォメーションディスプレイに表示されます。 *4 ステアリングスイッチは、メーカーオプションのT-Connect SDナビゲーションシステムを選択した場合、音声認識、ハンズフリー通話システムが装着されます。また、オーディオ操作は、メーカーオプションのT-Connect SDナビゲーションシステム、販売店装着オプションのT-Connectナビ10インチモデル9インチモデルを選択した場合に操作可能となり、販売店装着オプションのT-Connectナビ10インチモデル、エンターテインメント、USB/CDチューナーを装着した場合は、音響のみの操作可能となります。 *5 スマートエントリーシステム+プッシュスタートシステムを選択した場合、イルミネーテッドエントリーシステムはエンジンスイッチランプとなりません。また、パワースライドドア機能はスマートロック操作が追加されます。 *6 セカンドシート右席は専用シートとなります。超ロングスライドおよび横スライドはできません。また、折りたたみ式サイドテーブル、左側アームレストは装着されません。 *7 ベース車と同シートが装着されますが、スライド量が制限されます。 *8 横込み型心臓ペースメーカー等の機器をご使用の方は、電波の影響を及ぼすおそれがありますので、車両に搭載された発信機から約22cm以内に横込み型心臓ペースメーカー等の機器を近づけないようにしてください。電波発信を停止することもできますので詳しくは販売店にご相談ください。なお、バックドアはスマートエントリーに対応していません。 *9 ワンタッチスイッチ付デュアルパワースライドドア装着車はスマートキーまたはワイヤレスキーのチャイルドシートは、シートベルトの装着となります。詳しくは販売店におたずねください。また、販売店装着オプションの後付けセカンドシートの取り付けセカンドシートの装着は可能です。 *10 タイプIIの価格は57,000円となります。 *11 スマートエントリーシステム+プッシュスタートシステムと同時装着する場合の価格です。両側のパワースライドドアで予約ロック機能のスマートロック操作が可能となります。 *12 スマートエントリーシステム+プッシュスタートシステムを同時装着しない場合の価格です。パワースライドドア予約ロック機能はキーロック操作のみとなります。 *13 ディスクによっては再生できない場合があります。B-CASカードは、あらかじめ受領欄に装着されています。 *14 SDカードが別途必要となります。 *15 光式ナンバープレートは同時装着できません。 *16 販売店装着オプションとしてナビ・オーディオを多数ご用意しています。詳しくはベース車カタログ別冊のAUDIO VISUAL & NAVIGATION CATALOGUEをご覧ください。 *17 PTC【自己温度制御システム】Positive Temperature Coefficient *18 寒冷地仕様は、寒冷地での使用を考慮して、主にワイパー等の信頼性・耐久性の向上を図っております。なお、北海道地区は寒冷地仕様は全車標準装備となります。 *19 Siは寒冷地仕様を選択した場合、フロントのみとなります。 *20 4WD車の助手席側は補助確認装置付となります。 *21 寒冷地仕様を選択した場合、ヒーター付となります。 *22 タイプII・タイプIIIは右席のみとなります。チャイルドシートは汎用ISOFIX対応チャイルドシート(新保安基準適合)のみ使用できます。それ以外のチャイルドシートは、シートベルトの装着となります。詳しくは販売店におたずねください。 *23 120W以下の電気製品をご使用ください。ただし、120W以下の電気製品でも正常に作動しない場合があります。詳しくは販売店におたずねください。 *24 タイプII「サードシート無」仕様には装着されません。 ●Bluetooth®はBluetooth SIG, Inc. の商標です。 ●「Blu-ray Disc」(ブルーレイディスク)はブルーレイディスクアソシエーションの商標です。 ●価格はメーカー希望小売価格(消費税非課税)20年4月現在のものを参考価格です。価格は販売店が独自に定めていますので、詳しくは各販売店におたずねください。 ●全車消費税は非課税となり、メーカー希望小売価格は消費税抜きの価格となります。

■ サイドリフトアップチルトシート車 ■ “サイドリフトアップチルトシート装着車”

電動でスライドダウンするチルトシートを装備。

“サイドリフトアップチルトシート装着車”は、ベース車のパッケージオプションとして設定しており、持込み登録の必要がありません。

セカンドシートが回転して、車外へスライドダウン&チルト。
立ち上がりや着座をやさしくサポートします。
標準装備のワイヤレスリモコンを使って、
乗り降りをより快適にサポート。



photo: Si (2WD) サイドリフトアップチルトシート車。
ボディカラーのブラックシユアゲハガラスフレーク(221)<30,000円>はメーカーオプション。

サイドリフトアップチルトシート車 価格表(消費税非課税) 乗車定員：7名

駆動	グレード	メーカー希望小売価格 ^{※1}	北海道地区メーカー希望小売価格 ^{※2}
2WD	Si	2,944,000円	2,967,000円
4WD	Si	3,124,000円	3,147,000円

“サイドリフトアップチルトシート装着車” 価格表(消費税非課税) 乗車定員：7名

駆動	グレード	メーカー希望小売価格 ^{※1}	北海道地区メーカー希望小売価格 ^{※2}
2WD	X	2,711,000円	2,734,000円
4WD	X	2,901,000円	2,924,000円

※1 沖縄地区は価格が異なります。 ※2 北海道地区の価格には寒冷地仕様が含まれます。
●価格はメーカー希望小売価格<(消費税非課税)>20年4月現在のもの>で参考価格です。価格は販売店が独自に定めていますので、詳しくは各販売店におたずねください。 ●価格はタイヤパンク応急修理キット、タイヤ交換用工具付の価格です。
●価格にはオプション価格は含まれていません。 ●保険料、税金(除く消費税)、登録料などの諸費用は別途申し受けます。 ●自動車リサイクル法の施行により、最終ページに記載のリサイクル料金が別途必要となります。“サイドリフトアップチルトシート装着車”のリサイクル料金につきましては、ベース車カタログをご覧ください。
●全車消費税は非課税となり、メーカー希望小売価格は消費税抜き価格となります。

サイドリフトアップチルトシート 操作の流れ

※シートが干渉して操作ができない場合がありますので、操作をする前に助手席シート・セカンドシート右席およびサードシートを調整する必要があります。

安全のため各操作は介助の方が確実に行ってください。
※写真は降車時の手順を説明しています。乗車時は逆の手順で行ってください。【参考】写真のモデルの身長は152cmです。



1
スライドドアを全開にして、ワイヤレスリモコンスイッチ(またはシート昇降スイッチ)を押し続けると、回転開始位置までシートがスライドして、背もたれ角度を自動的に調整します。



2
シートは外側へ回転後、車外へスライドダウンしながら座面の前傾が開始します。



3
座面がゆるやかに前傾しながらシートは下降します。背もたれも少しずつリクライニングします。



4
停止位置に近づくるとシートはゆっくりと作動します。アームレストに手をかけながらフットレストから降ります。

※アームレストとフットレストをご使用ください。
※シートベルトを着用しているときは、ワイヤレスリモコンスイッチやシート昇降スイッチを押してもシートは回転しません。
※シートは乗車完了時のシートポジション(スライド位置・リクライニング角度)を自動的に記憶します。


Point

- 省スペースで使えるシート … シートの車外への出代が小さく、一般的な駐車場で乗降が可能です。
- 電動式チルトシートを装備 … シートが車外へ回転し座面と背もたれがチルト。降車時の立ち上がりや乗車時の着座をサポートします。
- 自動メモリー機能付シート … シートを室内に戻すと、降車前のシートポジションに自動的に復帰します。

標準装備



①シート操作スイッチ
 ①シート昇降スイッチ
 ②シート前後スライドスイッチ
 ③シートリクライニングスイッチ
 右席や後席からも操作が可能です。



②フットレスト(折りたたみ式) ③アームレスト(可倒式)

ワイヤレスリモコン
 ①シート上昇スイッチ
 ②シート下降スイッチ
 ③電源スイッチ

各装備の取付け位置



⚠ 走行前に必ず車いす固定ベルトで固定してください。



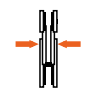
手動車いす用固定装置

ラゲージスペースに折りたたみ式の手動車いす1台分の固定装置を設けています。4本のベルトでしっかりと固定します。

※サードシートを着座状態にして固定してください。

※写真の専用車いすは販売店装着オプション。

収納可能な手動車いすの目安(車いす折りたたみ時)


全高	全長	折りたたみ幅
 960mm以下	 1,100mm以下	 330mm以下

●左記の寸法内であっても、車いすの形状、オプション装着の状況などによっては収納できない場合があります。詳しくは販売店におたずねの上、お持ちの車いすなどを使用して実車でご確認ください。

販売店装着オプション



専用シートエプロン(吸水タイプ)
 (サイドリフトアップチルトシート1席分)
 吸水性に優れた専用シートカバーです。



専用シートカバー
 フルカバータイプ(1台分)



専用フロアマット(1台分)



専用車いす 自操式(22インチ)
 安全性、乗り心地を確保したアルミ製車いすです。ヘッドレストは取り外しができます。
 ※介助ブレーキは無しとなります。



胸部固定ベルト (アイボリーのみ)
 (サイドリフトアップチルトシート用)
 着座姿勢をサポートします。
 ※胸部固定ベルトはシートベルトに代わるものではありません。走行中は必ずシートベルトを着用してください。



車いすステッカー
 縦113mm×横105mm。

サイドリフトアップチルトシート車 / “サイドリフトアップチルトシート装着車” 主要装備一覧表

	☐ウェルキャブ標準装備	☑販売店装着オプション
サイドリフトアップチルトシート(ワイヤレスリモコン付)	※1	
手動車いす用固定装置		
専用シートエプロン 吸水タイプ(サイドリフトアップチルトシート1席分)		
専用シートカバー フルカバータイプ(1台分)		
専用フロアマット(1台分)		
専用車いす 自操式(22インチ)介助ブレーキなし		
胸部固定ベルト(サイドリフトアップチルトシート用)		
車いすステッカー		

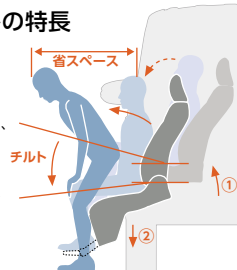
※1 フルリクライニングはできません。

Point

サイドリフトアップチルトシートの特長

- 車外へのシート出代が小さく、となりにクルマが停まっても乗降が可能。雨の日でもシートが濡れにくい。
- シートがチルトすることによりお尻の位置を高く保て①、地面に両足が着き、足を浅く曲げた状態から前に乗り出すので②、立ち上がりやすい。
- フットレストを大型化し、乗り降りおよび室内で着座時の膝の角度がゆるやかになり、膝への負担が少ない。

*身長により異なります。



サイドリフトアップチルトシート車 / “サイドリフトアップチルトシート装着車” について

シートに深く着座できない方、膝や首が曲がらない方の場合、足や頭がボディにあたり、座った状態でのシートの回転、チルトおよび乗降が困難になります。ご乗車できない場合もありますので、ご注意ください。

- 体勢保持のため、アームレストとフットレストをご使用ください。
- サイドリフトアップチルトシートは、ベース車のシートとは異なります。フルリクライニングはできません。シートスライド量、シートバック角度もベース車とは異なります。
- サイドリフトアップチルトシートにチャイルドシートを装着した場合には、サイドリフトアップチルトシートの操作は行わないでください。

内外配色一覧表

	標準設定		メーカーオプション(ご注文時に申し受けます)	
	シート表皮	X	Si	
ボディカラー(カラーコード)		ファブリック	ファブリック※	
	内装色	ブラック	ブラック	
ホワイトパールクリスタルシャイン(070)		30,000円		
ラグジュアリーホワイトパールクリスタルシャインガラスフレーク(086)		30,000円		
シルバーメタリック(1F7)				
ブラック(202)				
ブラッキッシュアゲハガラスフレーク(221)		30,000円		
ポルドーマイカメタリック(3R9)				
アパングアルドブロンズメタリック(4V8)				

※Xブレードのシート表皮が装着されます。
 ●価格はメーカー希望小売価格(消費税非課税)‘20年4月現在のもの>で参考価格です。価格は販売店が独自に定めていますので、詳しくは各販売店におたずねください。
 ●「メーカーオプション」はご注文時に申し受けます。メーカーの工場では装着するため、ご注文後はお受けできませんのでご了承ください。
 ●全車消費税は非課税となり、メーカー希望小売価格は消費税抜きの価格となります。
 ●ボディカラーおよび内装色は撮影、印刷インキの関係で実際の色とは異なって見えることがあります。また、実車においてもご覧になる環境(屋内外、光の角度等)により、ボディカラーの見え方は異なります。特にブラッキッシュアゲハガラスフレーク(221)は青、緑、黒、濃紺など、様々な色に見える特性の強いボディカラーです。

トヨタ ノア ウェルキャブ サイドリフトアップチルトシート車 / “サイドリフトアップチルトシート装着車” 主要諸元表(5ナンバー/3ナンバー)

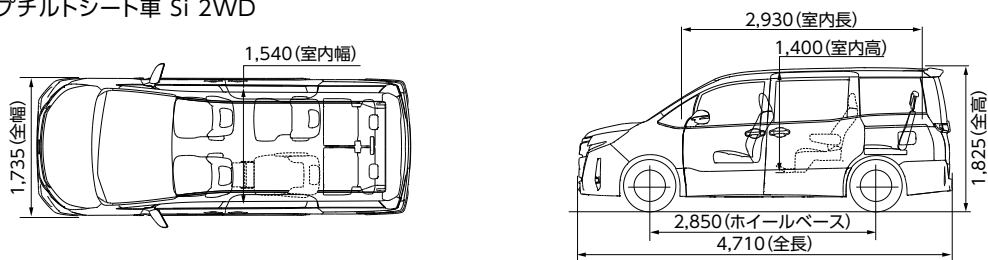
サイドリフトアップチルトシート車	2WD		4WD	
	Si		Si	
TECS型式	3BA-ZRR80W-VTSNAS		3BA-ZRR85W-VTSNAS	
ベース車両型式	3BA-ZRR80W-APXSP		3BA-ZRR85W-APXSP	
エンジン	3ZR-FAE			
総排気量 L	1,986			
最高出力(ネット) kW(PS)/r.p.m.	112(152)/6,100			
最大トルク(ネット) N·m(kgf·m)/r.p.m.	193(19.7)/3,800			
トランスミッション	Super CVT-i(自動無段変速機/7速スポーツシフトケンシヤルシフトマチック付)			
車両重量 ※1	kg	1,680※2	kg	1,760
車両総重量※1	kg	2,065※2	kg	2,145
乗車定員	名	7		
車両寸法	全長	mm	4,710	
	全幅	mm	1,735	
	全高	mm	1,825	1,870
室内寸法	長さ	mm	2,930	
	幅	mm	1,540	
	高さ	mm	1,400※4	1,400
燃料タンク容量	L	55		

“サイドリフトアップチルトシート装着車”	2WD		4WD	
	X		X	
車両型式	3BA-ZRR80G-APXEP(W)		3BA-ZRR85G-APXEP(W)	
エンジン	3ZR-FAE			
総排気量 L	1,986			
最高出力(ネット) kW(PS)/r.p.m.	112(152)/6,100			
最大トルク(ネット) N·m(kgf·m)/r.p.m.	193(19.7)/3,800			
トランスミッション	Super CVT-i(自動無段変速機/7速スポーツシフトケンシヤルシフトマチック付)			
車両重量 ※1	kg	1,650	kg	1,730
車両総重量※1	kg	2,035	kg	2,115
乗車定員	名	7		
車両寸法	全長	mm	4,695	
	全幅	mm	1,695	
	全高	mm	1,825	1,865
室内寸法	長さ	mm	2,930	
	幅	mm	1,540	
	高さ	mm	1,400	
燃料タンク容量	L	55		

※1 SRSサイドエアバッグ+SRSカーテンシールドエアバッグを装着した場合10kg増加します。 ※2 ツインムーンルーフを装着した場合20kg増加します。
 ※3 社内測定値。 ※4 ツインムーンルーフを装着した場合、室内高は1,365mmとなります。
 ●エンジン出力表示には、ネット値とグロス値があります。「グロス」はエンジン単体で測定したものであり、「ネット」とはエンジンを車両に搭載した状態で測定したものです。同じエンジンで測定した場合、「ネット」は「グロス」よりもカガリン自動車で約15%程度低い値(自工会調べ)となっています。
 ●“NOAH”“OPTITRON”“VSC”“TOYOTA SAFETY SENSE”“T-Connect”“Welcab”“TECS”は、トヨタ自動車(株)の商標です。
 ●ノア ウェルキャブ サイドリフトアップチルトシート車はメーカー完成特装车(TECS)のため、持ち込み登録となります。各諸元数値はメーカー設計値であり参考数値です。登録の際は車両の実測数値が適用されます。

寸法図(単位:mm)

●サイドリフトアップチルトシート車 Si 2WD



サイドリフトアップチルトシート車/“サイドリフトアップチルトシート装着車” 寸法図

リフト能力: 100kg(シートを除く)	回転・下降時間: 30~35秒
	上昇・回転時間: 30~35秒

シートバック角度・リクライニング角度・シートスライド量	回転時寸法	チルト時寸法
<p>シートバック角度: 7° リクライニング角度: 52° シートスライド: 195mm</p>	<p>足元スペース: 390mm 内張り: 90mm</p>	<p>チルト時寸法: *1 1,170mm *2 470mm(2WD), 490mm(4WD) *3 100mm(2WD), 120mm(4WD) チルト角度: 19.2° 240mm, 430mm</p>
<p>※運転席、助手席、セカンドシート右席、サードシートはベース車と同じ数値です。</p>		<p>*1.チルト後の座面中央部高さからドア開口部上端までの寸法です。 *2.シートの座面高は、チルト時の座面中央部までの寸法です。 *3.最低地上高はチルト時の寸法です。</p>

主要装備一覧表

		標準装備	メーカーオプション(ご注文時に申し受けます)	販売店装着オプション	X*サイドリフトアップ チルトシート装着車	Si	
外装・メカニズム	タイヤ&ホイール	205/60R16タイヤ&6Jアルミホイール(切削光輝+ダークグレーメタリック)	195/65R15タイヤ&6Jスチールホイール(樹脂フルキャップ付)	スペアタイヤ(応急用タイヤ)	*1	10,000円	
	外装	専用エアロパーツ(フロント大型バンパー[スモークメッキ加飾付]+フロントフェンダー+リヤ大型バンパー+リヤスポイラー+大型サイドマッドガード)	フロントグリル			カラード+メッキモール	スモークメッキ
	エンジン・メカニズム	アイドリングストップ機能(Stop & Start System)	フロントベンチレーテッドディスクブレーキ+リヤディスクブレーキ	フロントベンチレーテッドディスクブレーキ+リヤドラムブレーキ		4WD車	2WD車
	ウインドウ・ミラー	UVカット・IRカット機能付ウインドシールドガラス(グリーン合わせ)	UVカットグリーンガラス(フロントドア)	UVカット機能付プライバシーガラス(スライドドア*3・リヤクォーター)	*2		
安全	予防安全	Toyota Safety Sense	クラッシュセーフティ(歩行者)検知機能付衝突回避支援タイプ(レーダー+単カメラ方式)・レーンディパーチャーアラート・オートマチックハイビーム	先行車発進告知機能			
			パーキングサポートブレーキ(前後方静止物)	S-VSC	*5	41,000円*6	
			S-VSC+アクティブトルクコントロール4WD協調制御			2WD車	4WD車
	衝突安全	SRSエアバッグ(運転席・助手席)+SRSニーエアバッグ(運転席)	SRSサイドエアバッグ(運転席・助手席)+SRSカーテンシールドエアバッグ(フロント・セカンド・サードシート)		*4	45,000円	2WD車のみ 45,000円
内装・快適性	メーター・モニター	オプティロンメーター(メーター照度コントロール付)	マルチインフォメーションディスプレイ	エコドライブインジケータ(ランプ+アイコン表示機能*8付)		3.5インチモノクロ*6	4.2インチTFTカラー
	ステアリング	3本スポークステアリングホイール	ステアリングスイッチ(オーディオ+マルチインフォメーションディスプレイ)		*9	ブラック	本革巻き
	インパネ・シフト	センタークラスターパネル	7速スポーツシケンシャルシフトマチック	ゲート式シフトレバー		ブラック	ピアノブラック塗装
	ドアまわり	インサイドドアハンドル(フロント・リヤ)	フロントドア	スライドドア		ブラック	ピアノブラック塗装
その他	照明	イルミネーテッドエントリーシステム				ブラック	ピアノブラック塗装
	空調	フロントオートエアコン(左右独立温度コントロール)	プッシュ式フロントヒーターコントロールパネル	サイドレジスターベゼル		ブラック	ピアノブラック塗装
			リアオートエアコン(リヤクォーター+リヤヒーター)			ブラック	ピアノブラック塗装
	シート	ファブリックシート表皮	右席 キャブテンシート(超ロングスライド+リクライニング+横スライド+両側アームレスト付)	左席 サイドリフトアップチルトシート(パワーシート[前後スライド+リクライニング+昇降+チルト]+フットレスト+両側アームレスト付)	*12		*11
操作性	スマートエントリーシステム(運転席・助手席・バックドア/アンサーバック機能付)+プッシュスタートシステム+スマートキー2個	ワイヤレスドアロックリモートコントロール(アンサーバック機能付)+ワイヤレスキー1本	ワンタッチスイッチ付パワーサイドドア(デュアルイーゼルクローザー+挟み込み防止機能付)	デュアル(両側)	*14	57,000円*15 55,000円*16	57,000円
		パワーサイドドア予約ロック機能	バックドアイーゼルクローザー	キーロック操作			
				スマートロック操作		*10	
	ナビゲーション・オーディオ	オーディオレス(カパレス)	トヨタ純正ナビ・オーディオ	オーディオレスカパー		*17	4スピーカー
その他	セキュリティ・その他	盗難防止システム(イモビライザーシステム)[国土交通省認可品]	寒冷地仕様(ウインドシールドデアイサー+PTCヒーター*18など)		*19	23,000円	

◆「サイドリフトアップチルトシート装着車」はグレード名称ではありません。 ◆「メーカーオプション」はご注文時に申し受けます。メーカーの工場では装着するため、ご注文後はお受けできませんのでご了承ください。
◆販売店装着オプションには取り付けられないものがあります。詳しくは販売店におたずねください。 ◆装備につきましては、ベース車カタログをあわせてご参照ください。
◆ベース車に標準装備の折りたたみサイドテーブル、助手席シートバックポケット(助手席)は装着されません。
◆ベース車のSiにメーカーオプション設定されているT-Connect SDナビゲーションシステムは選択できません。また、Siの4WD車はSRSサイドエアバッグ+SRSサイドエアバッグ+SRSカーテンシールドエアバッグ、ツインムーンルーフを選択できません。
*1 スペアタイヤを選択した場合、タイヤパンク応急修理キットは非装着となり、スーパーラゲージボックスの中にスペアタイヤ(カバー付)が搭載されます。 *2 寒冷地仕様を選択した場合、撥水機能付となります。 *3 スライドドアのガラスには両端部分に後席用サンシェードと合わせて透光するドット(透光セラミック)を採用しています。 *4 ツインムーンルーフまたはSRSサイドエアバッグ/SRSカーテンシールドエアバッグを選択した場合のみ、運転席側アシストグリップが1個装着されます。 *5 字光式ナンバープレートは同時装着できません。 *6 パーキングサポートブレーキ(前後方静止物)を選択した場合、マルチインフォメーションディスプレイは4.2インチTFTカラーとなります。 *7 寒冷地仕様を選択した場合のみ装着できます。 *8 ソン表示機能はマルチインフォメーションディスプレイに表示されます。 *9 オーディオ操作は販売店装着オプションのT-Connectナビ10インチモデル/10インチモデルを選択した場合に操作可能となり、販売店装着オプションのT-Connectナビ7インチモデル、エントリーナビ、USB/CDチューナーを装着した場合は、音量的み操作可能となります。 *10 スマートエントリーシステム+プッシュスタートシステムを選択した場合、イルミネーテッドエントリーシステムはエンジンストップシステム+ランプとなります。また、パワーサイドドアロック機能はスマートロック操作が追加されます。 *11 Xグレードのシート表皮が装着されます。 *12 セカンドシート右席は専用シートとなり、折りたたみ式サイドテーブルは装着されません。 *13 極小型心臓ペースメーカー等の機器をご使用の方は、電波によりこれらの機器に影響を及ぼすおそれがありますので、車両に搭載された発信機から約22cm以内に極小型心臓ペースメーカー等の機器を近づけないようにしてください。電波発信を停止することもできますので詳しくは販売店にご相談ください。 *14 ワンタッチスイッチ付デュアルパワーサイドドア装着車はスマートキーまたはワイヤレスキーに運転席側スライドドア開閉スイッチが追加されます。 *15 スマートエントリーシステム+プッシュスタートシステムと同時装着する場合の価格です。両側のパワーサイドドアで予約ロック機能のスマートロック操作が可能となります。 *16 スマートエントリーシステム+プッシュスタートシステムを同時装着しない場合の価格です。パワーサイドドア予約ロック機能はキーロック操作のみとなります。 *17 販売店装着オプションとしてナビ・オーディオを多数ご用意しています。詳しくはベース車カタログ別冊のAUDIO VISUAL & NAVIGATION CATALOGUEをご覧ください。 *18 PTC[自己温度制御システム]/Positive Temperature Coefficient *19 寒冷地仕様は、寒冷地での使用を考慮して、主にワイパー等の信頼性・耐久性の向上を図っております。なお、北海道地区は寒冷地仕様が全車標準装備となります。 *20 Siは寒冷地仕様を選択した場合、フロントのみとなります。 *21 4WD車の助手席側は補助確認装置付となります。 *22 寒冷地仕様を選択した場合、ヒーター付となります。 *23 チャイルドシートは汎用ISOFIX対応チャイルドシート(新保安基準適合)のみ使用できます。それ以外のチャイルドシートは、シートベルトでの装着となります。詳しくは販売店におたずねください。 *24 120W以下の電気製品をご使用ください。 *25 120W以上の電気製品でも正常に作動しない場合があります。詳しくは販売店におたずねください。
◆価格はメーカー希望小売価格(消費税別)20年4月現在のもの>参考価格です。価格は販売店が独自に定めていますので、詳しくは各販売店におたずねください。
◆全車消費税は非課税となり、メーカー希望小売価格は消費税抜きの価格となります。

■助手席リフトアップシート車

リモコン操作で助手席のスライドダウンが可能です。

電動で助手席が回転し、車外へスライドダウン。
シートの前後スライドとリクライニング操作も電動で行えます。
便利なワイヤレスリモコンを標準装備しました。



photo: Si(2WD) 助手席リフトアップシート車。
ボディカラーのホワイトパールクリスタルシャイン(070)<30,000円>はメーカーオプション。
オーディオレスカー<1,200円(取付費が別途必要)>は販売店装着オプション。

助手席リフトアップシート車 価格表(消費税非課税) 乗車定員：8名(2WD)/7名(4WD)

駆動	グレード	メーカー希望小売価格 ※1	北海道地区メーカー希望小売価格 ※2
2WD	X	2,647,000円	2,710,000円
	Si	2,880,000円	2,943,000円
4WD	X	2,865,000円	2,928,000円
	Si	3,088,000円	3,151,000円

- ※1 沖縄地区は価格が異なります。 ※2 北海道地区の価格には寒冷地仕様が含まれます。
- 価格はメーカー希望小売価格(消費税非課税)'20年4月現在のもの>で参考価格です。価格、取付費は販売店が独自に定めていますので、詳しくは各販売店におたずねください。
- 価格はタイヤパンク応急修理キット、タイヤ交換用工具付の価格です。
- 価格にはオプション価格、取付費は含まれていません。
- 保険料、税金(除く消費税)、登録料などの諸費用は別途申し受けます。
- 自動車リサイクル法の施行により、最終ページに記載のリサイクル料金が別途必要となります。
- 全車消費税は非課税となり、メーカー希望小売価格は消費税抜きの価格となります。

助手席リフトアップシート 操作の流れ

安全のため各操作は介助の方が確実に行ってください。

※写真は降車時の手順を説明しています。乗車時は逆の手順で行ってください。【参考】写真のモデルの身長は152cmです。



1

助手席ドアを全開にして、ワイヤレスリモコンスイッチ(またはシート昇降スイッチ)を押し続けると、回転開始位置までシートが前後にスライドして、背もたれの角度を自動的に調整します。

※アームレストとフットレストをご使用ください。
※シートベルトを着用しているときは、ワイヤレスリモコンスイッチやシート昇降スイッチを押してもシートは回転しません。
※シートは乗車完了時のシートポジション(スライド位置・リクライニング角度)を自動的に記憶します。



2

シートは背もたれが倒れながら、外側に回転します。



3

引き続きシートはワンモーションのスムーズな動きで自動的に下降しながら、背もたれが起き上がります。
※シートは任意の高さで止められ、下降を停止した時の高さを自動的に記憶します(メモリー範囲は最下端から200mm)。

Point

●自動メモリー機能付リフトアップシート

シートは最後に振り出した高さまで下降して、自動的に停止。いつもお使いの車いすへの移乗がスムーズです(メモリー範囲は最下端から200mm)。シート高さは再度リモコンスイッチを押すことで、任意の高さに止められます。また、シートを室内に戻すと、降車前のシートポジション(スライド位置・リクライニング角度)に自動的に復帰します。

標準装備



シート左側



シート右側



使用時



- ①シート操作スイッチ
 ①シート昇降スイッチ
 ②シート前後スライドスイッチ
 ③シートリクライニングスイッチ

運転席側からも操作が可能です。

- ②フットレスト(折りたたみ式) ③アームレスト(可倒式)

ワイヤレスリモコン
 ①シート上昇スイッチ
 ②シート下降スイッチ
 ③電源スイッチ

各装備の取付け位置



⚠ 走行前に必ず車いす固定ベルトで固定してください。

手動車いす用固定装置

ラゲージスペースに折りたたみ式の手動車いす1台分の固定装置を設けています。4本のベルトでしっかりと固定します。

※サードシートを着座状態にして固定してください。

※写真の専用車いすは販売店装着オプション。

収納可能な手動車いすの目安(車いす折りたたみ時)


全高	全長	折りたたみ幅
960mm以下	1,100mm以下	330mm以下

●左記の寸法内であっても、車いすの形状、オプション装着の状況などによっては収納できない場合があります。詳しくは販売店におたずねの上、お持ちの車いすなどを使用して実車でご確認ください。

販売店装着オプション



専用シートエプロン(吸水タイプ)
 (助手席リフトアップシート1席分)
 吸水性に優れた専用シートカバーです。



専用シートカバー
 フルカバータイプ(1台分)



専用フロアマット(1台分)



専用車いす 自操式(22インチ)

安全性、乗り心地を確保したアルミ製車いすです。ヘッドレストは取り外しができます。
 ※介助ブレーキは無しとなります。



胸部固定ベルト (アイボリーのめい)
 (助手席リフトアップシート用)

着座姿勢をサポートします。
 ※胸部固定ベルトはシートベルトに代わるものではありません。走行中は必ずシートベルトを着用してください。



車いすステッカー
 縦113mm×横105mm。

助手席リフトアップシート車 主要装備一覧表

	ウエルキャブ標準装備	販売店装着オプション
助手席リフトアップシート(ワイヤレスリモコン付)	※1	
手動車いす用固定装置		
専用シートエプロン 吸水タイプ(助手席リフトアップシート1席分)		
専用シートカバー フルカバータイプ(1台分)		
専用フロアマット(1台分)		
専用車いす 自操式(22インチ)介助ブレーキなし		
胸部固定ベルト(助手席リフトアップシート用)		
車いすステッカー		

※1 フルリクライニングはできません。

⚠ 助手席リフトアップシート車について

シートに深く着座できない方、膝や首が曲がらない方の場合、足や頭がボディにあたり、座った状態でのシートの回転が困難になりますのでご注意ください。

- 体勢保持のため、アームレストとフットレストをご使用ください。
- 助手席リフトアップシートは、ベース車のシートとは異なります。フルリクライニングはできません。また、シートスライド量、シートバック角度はベース車と異なります。シート座面高さもベース車と異なります。
- 助手席リフトアップシートにチャイルドシートは装着できません。
- セカンドシート左席の足元スペースはベース車よりも小さくなります。
- セカンドシート左席のシートスライド量はベース車よりも小さくなります。

内外配色一覧表

	標準設定		メーカーオプション(ご注文時に申し受けます)	
	シート表皮	X	Si	
ボディカラー(カラーコード)		ファブリック	ファブリック※	
	内装色	ブラック	ブラック	
ホワイトパールクリスタルシャイン(070)		30,000円		
ラグジュアリーホワイトパールクリスタルシャインガラスフレーク(086)		30,000円		
シルバーマタリック(1F7)				
ブラック(202)				
ブラッキッシュアゲハガラスフレーク(221)			30,000円	
ポルドーマイカメタリック(3R9)				
アバンギャルドブロンズメタリック(4V8)				

※Xグレードのシート表皮が装着されます。
 ●価格はメーカー希望小売価格(消費税非課税) '20年4月現在のもの>で参考価格です。価格は販売店が独自に定めていますので、詳しくは各販売店におたずねください。
 ●「メーカーオプション」はご注文時に申し受けます。メーカーの工場では装着するため、ご注文後はお受けできませんのでご了承ください。
 ●全車消費税は非課税となり、メーカー希望小売価格は消費税抜きの価格となります。
 ●ボディカラーおよび内装色は撮影、印刷インキの関係で実際の色とは異なって見えることがあります。また、実車においてもご覧になる環境(屋内外、光の角度等)により、ボディカラーの見え方は異なります。特にブラッキッシュアゲハガラスフレーク(221)は青、緑、黒、濃紺など、様々な色に見える特性の強いボディカラーです。

トヨタ ノア ウェルキャブ 助手席リフトアップシート車 主要諸元表(5ナンバー/3ナンバー)

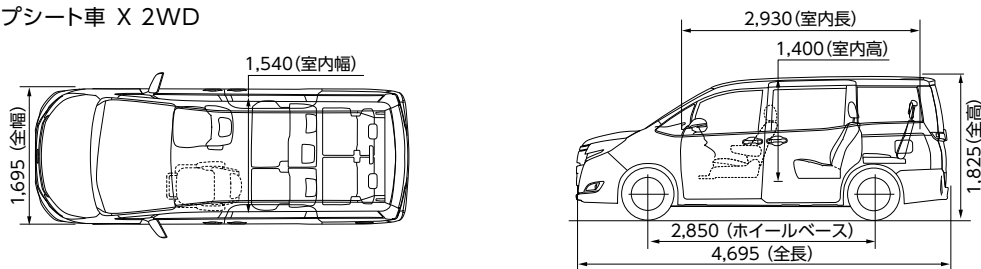
	2WD		4WD	
	X	Si	X	Si
TECS型式	3BA-ZRR80G-VTPAAE	3BA-ZRR80W-VTPAAS	3BA-ZRR85G-VTPAAE	3BA-ZRR85W-VTPAAS
ベース車両型式	3BA-ZRR80G-ARXEP	3BA-ZRR80W-ARXSP	3BA-ZRR85G-APXEP	3BA-ZRR85W-APXSP
型式	3ZR-FAE			
エンジン 総排気量 L	1,986			
最高出力(ネット) kW(PS)/r.p.m.	112(152)/6,100			
最大トルク(ネット) N·m(kgf·m)/r.p.m.	193(19.7)/3,800			
トランスミッション	Super CVT-i(自動無段変速機/7速スポーツシフトマチック付)			
車両重量 ※1 kg	1,650	1,680※2	1,730	1,760※2
車両総重量※1 kg	2,090	2,120※2	2,115	2,145※2
乗車定員 名	8		7	
車両寸法 全長 mm	4,695	4,710	4,695	4,710
全幅 mm	1,695	1,735	1,695	1,735
全高 mm	1,825		1,865	1,870
室内寸法 長さ mm	2,930			
幅 mm	1,540			
※3高さ mm	1,400	1,400※4	1,400	1,400※4
燃料タンク容量 L	55			

※1 SRSサイドエアバッグ+SRSカーテンシールドエアバッグを装着した場合10kg、リヤオートエアコンを装着した場合10kg、それぞれ増加します。 ※2 ツインムーンルーフを装着した場合20kg増加します。
 ※3 社内測定値。 ※4 ツインムーンルーフを装着した場合1,365mmとなります。

●エンジン出力表示には、ネット値とグロス値があります。「グロス」はエンジン単体で測定したものであり、「ネット」とはエンジンを車両に搭載した状態とほぼ同条件下で測定したものです。同じエンジンで測定した場合、「ネット」は「グロス」よりもガソリン自動車で約15%程度低い値(自工会調べ)となっています。 ●「NOAH」「OPTITRON」「VSC」「TOYOTA SAFETY SENSE」「T-Connect」「VeiCab」「TECS」は、トヨタ自動車(株)の商標です。 ●ノア ウェルキャブ 助手席リフトアップシート車はメーカー完成特装車(TECS)のため、持ち込み登録となります。各諸元数値はメーカー設計値であり参考数値です。登録の際は車両の実測数値が適用されます。

寸法図(単位:mm)

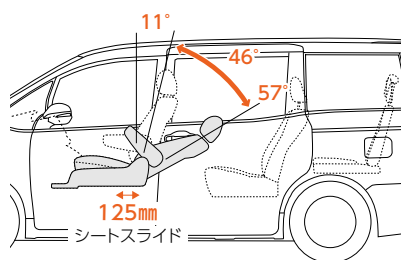
●助手席リフトアップシート車 X 2WD



助手席リフトアップシート車 寸法図

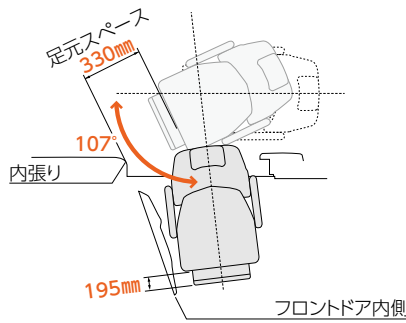
リフト能力: 100kg(シートを除く)	回転・下降時間: 30~40秒
	上昇・回転時間: 30~45秒

シートバック角度・リクライニング角度・シートスライド量



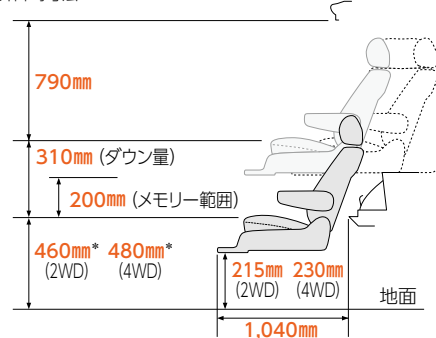
※運転席、サードシートはベース車と同じ数値です。
 ※セカンドシート左席のシートスライド量はベース車よりも小さくなります。

回転寸法



※フロントドアの開口角度は63°(ベース車と同じ)です。

昇降時寸法



※シートの座面高は座面中央最高部までの寸法です。

●各寸法値は設計値を示します。実測値は若干異なることがあります。

主要装備一覧表

		X	Si
標準装備 メーカーオプション(ご注文時に申し受けます) 販売店装着オプション			
外装・メカニズム	タイヤ&ホイール	205/60R16タイヤ&6Jアルミホイール(切削光輝+ダークグレーメタリック) 195/65R15タイヤ&6Jスチールホイール(樹脂フルキャップ付) スペアタイヤ(応急用タイヤ)	
	外装	専用エアロパーツ(フロント大型バンパー[スモークメッキ加飾付]+フロントフェンダー+リヤ大型バンパー+リヤスポイラー+大型サイドマッドガード) フロントグリル	10,000円
	エンジン・メカニズム	アイドリングストップ機能(Stop & Start System) フロントベンチレーテッドディスクブレーキ+リヤディスクブレーキ フロントベンチレーテッドディスクブレーキ+リヤドラムブレーキ	4WD車 2WD車
	ウインドウ・ミラー	UVカット・IRカット機能付ウインドシールドガラス(グリーン合わせ) UVカットグリーンガラス(フロントドア) UVカット機能付プライバシーガラス(スライドドア*3・リヤクォーター) ツインムーンルーフ(フロントチルト&リヤ電動スライド/サンシェード+挟み込み防止機能付) リヤアンダーミラー	*1 *2 *4
安全	予防安全	Toyota Safety Sense 先行車発進告知機能 パーキングサポートブレーキ(前後方静止物) S-VSC S-VSC+アクティブトルクコントロール4WD協調制御	*5 41,000円*6 2WD車 4WD車
	衝突安全	SRSエアバッグ(運転席・助手席)+SRSニーエアバッグ(運転席) SRSサイドエアバッグ(運転席のみ)+SRSカーテンシールドエアバッグ(フロント+セカンド+サードシート)	*4*7 40,000円
	視界	Bi-Beam LEDヘッドランプ(オートレベリング機能付)+LEDクリアランスランプ コンライト(ライト自動点灯+消灯システム/オートマチックハイビーム対応) LEDフロントフォグランプ リヤフォグランプ(右側のみ/バンパー取付) 電子インナーミラー	*8 ブラックエクステンション
	メーター・モニター	オプティロンメーター(メーター照度コントロール付) マルチインフォメーションディスプレイ エコドライブインジケータ(ランプ+ゾーン表示機能*9付)	
内装・快適性	ステアリング	3本スポークステアリングホイール ステアリングスイッチ(オーディオ+マルチインフォメーションディスプレイ)	ウレタン 本革巻き
	インパネ・シフト	センタークラスターパネル 7速スポーツシフトメカニカルシフトマチック ゲート式シフトレバー	ブラック ピアノブラック塗装 本革巻きシフトノブ
	ドアまわり	インサイドドアハンドル(フロント/リヤ) ドアトリムオーナメント フロントドアスイッチベース	ブラック ファブリック巻き ピアノブラック塗装
	照明	イルミネーテッドエントリーシステム	ブラック ピアノブラック塗装 イグニッションキー+ハイルームランプ*11 エンジンスイッチ+ハイルームランプ
	空調	フロントオートエアコン(左右独立温度コントロール) プッシュ式フロントヒーターコントロールパネル サイドレジスターベゼル リヤオートエアコン(リヤクローラー+リヤヒーター) リヤクローラー	蓄冷エバポレーター付 ブラック ピアノブラック塗装 ブラック ピアノブラック塗装 *12
	シート	ファブリックシート表皮 キャプテンシート(超ロングスライド+リクライニング+横スライド+両側アームレスト付) セカンドシート(6:4分割チップアップシート(ロングスライド+リクライニング+格納式センターボックス[カップホルダー2個+オープンボックス+フック付]))	4WD(7人乗り)/折りたたみサイズテーブル(カップホルダー2個付) 2WD(8人乗り)
	操作性	スマートエントリーシステム(運転席・助手席、バックドア/アンサーバック機能付)+プッシュスタートシステム+スマートキー2個 ワイヤレスドライブリモートコントロール(アンサーバック機能付)+ワイヤレスキー1本 ワンタッチスイッチ付パワーシフトドア(デュアルイージークローザー+挟み込み防止機能付) パワースライドドア予約ロック機能 バックドアイージークローザー	*14*15 35,000円*11 *15 *15 デュアル(両側) 助手席側 キーロック操作 スマートロック操作 *11
	ナビゲーション・オーディオ	オーディオレス(カバレス) トヨタ純正ナビ・オーディオ オーディオレスカパー	*18 4スピーカー
	その他	セキュリティ・その他 盗難防止システム(イモビライザーシステム)[国土交通省認可品] 寒冷地仕様(ウインドシールドデアイザー+PTCヒーター*19など)	*20 63,000円*12

◆メーカーオプションはご注文時に申し受けます。メーカーの工場では装着するため、ご注文後はお受けできませんのでご了承ください。 ◆販売店装着オプションには取り付けられないものがあります。詳しくは販売店におたずねください。
◆装備につきまは、ベース車カタログをおたずねください。
◆ベース車に標準装備の助手席シートバックテーブル、シートバックポケット(助手席)は装着されません。 ◆ベース車のSiにメーカーオプション設定されているT-Connect SDナビゲーションシステムは選択できません。
*1 スペアタイヤを選択した場合、タイヤパンク応急修理キットは非装着となり、スーパーラゲージボックスの中のスペアタイヤ(カバー付)が搭載されます。 *2 寒冷地仕様を選択した場合、撥水機能付となります。 *3 スライドドアのガラスには両端部分に後席用サンシェードと合わせて遮光するドット(遮光セラミックス)を採用しています。 *4 ツインムーンルーフまたはSRSサイドエアバッグ+SRSカーテンシールドエアバッグを選択した場合のみ、運転席にアシストグリップが1個装着されます。 *5 字光式ナンバープレートは同時装着できません。 *6 パーキングサポートブレーキ(前後方静止物)を選択した場合、マルチインフォメーションディスプレイは4.2インチTFTカラーとなります。 *7 SRSサイドエアバッグ(助手席)は装着されません。 *8 寒冷地仕様を選択した場合のみ装着されます。 *9 ソン表示機能はマルチインフォメーションディスプレイに表示されます。 *10 オーディオ操作は販売店装着オプションのT-Connectナビ10インチモデルを選択した場合に操作可能となり、販売店装着オプションのT-Connectナビ7インチモデル、エントリーナビ、USB/CDチューナーを装着した場合は、音源のみ操作可能となります。 *11 スマートエントリーシステム+プッシュスタートシステムは運転席側にはエンジンスタートシステムはエンジンスタートシステム+プッシュスタートシステム+スマートキー2個+オープンボックス+フック付)となります。 *12 寒冷地仕様を選択した場合は、音源のみ操作可能となります。 *13 Xグレードのシート表皮が装着されます。 *14 挿込み型心臓ペースメーカー等の機器をご使用の際は、電波によりそれらの機器に影響が及ぶおそれがありますので、車両に搭載された発信機から約22cm以内に挿込み型心臓ペースメーカー等の機器を近づけないようご注意ください。電波発信を停止することもできますので詳しくは販売店にご相談ください。 *15 ワンタッチスイッチ付デュアルパワースライドドア装着車はスマートキーまたはワイヤレスキーに運転席側スライドドア開閉スイッチが追加されます。 *16 スマートエントリーシステム+プッシュスタートシステムと同時装着する場合の価格です。両側のパワースライドドアで予約ロック機能が使用可能となります。 *17 スマートエントリーシステム+プッシュスタートシステムを同時装着しない場合の価格です。パワースライドドア予約ロック機能はキーロック操作のみとなります。 *18 販売店装着オプションとしてナビゲーション・オーディオを多数ご用意しています。詳しくはベース車カタログ別冊のAUDIO VISUAL & NAVIGATION CATALOGUEをご覧ください。 *19 寒冷地仕様を選択した場合、フロントのみとなります。 *20 4WD車の助手席側補助確認装置付となります。 *21 Siは寒冷地仕様(新保安基準適合)のみ使用できます。それ以外のチャイルドシートは、シートベルトでの装着となります。詳しくは販売店におたずねください。 *22 助手席リフトアップシートはWILコンソールシートではありません。 *23 120W以下の電気製品をご使用ください。ただし、120W以下の電気製品でも正常に作動しない場合があります。詳しくは販売店におたずねください。
●価格はメーカー希望小売価格(消費税別)20年4月現在のものです。価格は販売店が独自に定めていますので、詳しくは各販売店におたずねください。 ●全車消費税は非課税となり、メーカー希望小売価格は消費税抜きの価格となります。

“ウェルジョイン”

多人数の送迎を快適に。運転しやすい5ナンバーサイズです。

乗降時につかまりやすい手すりを装着し、
3列目への通路をしっかりと確保しました。

“ウェルジョイン”は、ベース車のパッケージオプションとして設定しており、
持ち込み登録の必要がありません。

※ウェルジョイン(助手席リフトアップシート付)はメーカー完成特装車(TECS)のため、持ち込み登録となります。



photo: X(2WD) “ウェルジョイン”。
ボディカラーはシルバーメタリック(1F7)。

“ウェルジョイン” 価格表(消費税率10%)

乗車定員：7名

駆動	グレード	メーカー希望小売価格 ※1	消費税抜き	北海道地区	
				メーカー希望小売価格 ※2	消費税抜き
2WD	X	2,613,600円	2,376,000円	2,682,900円	2,439,000円
4WD	X	2,822,600円	2,566,000円	2,891,900円	2,629,000円

※1 沖縄地区は価格が異なります。 ※2 北海道地区の価格には寒冷地仕様が含まれます。
●価格はメーカー希望小売価格(消費税10%込み) 20年4月現在のもの>で参考価格です。価格は販売店が独自に定めていますので、詳しくは各販売店におたずねください。 ●価格はタイヤパンク
応急修理キット、タイヤ交換用工具付の価格です。 ●価格にはオプション価格は含まれていません。
●保険料、税金(除く消費税)、登録料などの諸費用は別途申し受けます。
●自動車リサイクル法の施行により、リサイクル料金が別途必要となります。“ウェルジョイン”の
リサイクル料金につきましては、ベース車カタログをご覧ください。

ウェルジョイン(助手席リフトアップシート付)

“ウェルジョイン”に、介護施設の送迎に便利な助手席リフトアップシートを標準装備。

助手席リフトアップシートについては、P20をご覧ください。



photo: X(2WD) ウェルジョイン(助手席リフトアップシート付)。
ボディカラーはシルバーメタリック(1F7)。
オーディオレスカバー<1,200円(取付費が別途必要)>は販売店装着オプション。

ウェルジョイン(助手席リフトアップシート付) 価格表(消費税非課税)

乗車定員：7名

駆動	グレード	メーカー希望小売価格 ※1	北海道地区メーカー希望小売価格 ※2
2WD	X	2,703,000円	2,766,000円


※1 沖縄地区は価格が異なります。 ※2 北海道地区の価格には寒冷地仕様が含まれます。
●価格はメーカー希望小売価格(消費税非課税) 20年4月現在のもの>で参考価格です。価格、取付費は販売店が独自に定めていますので、詳しくは各販売店におたずねください。 ●価格はタイヤパンク応急修理キット、タイヤ交換用工具付の価格です。
●価格にはオプション価格、取付費は含まれていません。 ●保険料、税金(除く消費税)、登録料などの諸費用は別途申し受けます。
●自動車リサイクル法の施行により、最終ページに記載のリサイクル料金が別途必要となります。
●消費税は非課税となり、メーカー希望小売価格は消費税抜きの価格となります。

Point

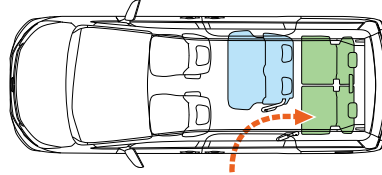
- 便利な位置に手すりを装着 … スライドドアからの乗降や車内の移動、シートからの立ち上がりなどに便利な手すりをセカンドシート横およびスライドドア乗降口に装着しました。
- 専用セカンドシートを設定 … セカンドシートにはシート幅を拡大し、快適に着座できるように配慮した2人掛けの専用シートを設定。
- 3列目へのアクセスが容易 … シートレイアウトを最適化し、セカンドシート左席を廃止。3列目へスムーズにアクセスできる乗降スペースを確保しました。



“ウェルジョイン”の室内



※社内測定値

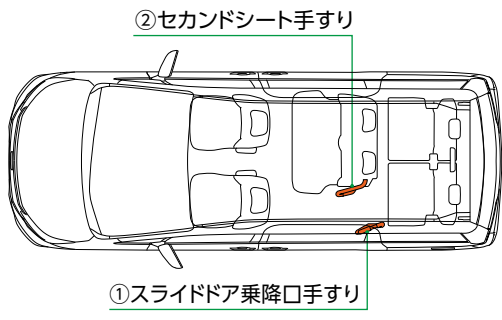


Point

専用セカンドシートの設定により、サードシートへのアクセスが容易です。

標準装備

手すりの装着位置



①スライドドア乗降口手すり

助手席側スライドドア後方に乗降に便利な手すりを設定しました。



専用セカンドシート

シート幅を拡大し大型ヘッドレストを装着するなど、快適性を高めた2人掛けの専用シートです。



②セカンドシート手すり

専用セカンドシートの側面に握りやすい形状の手すりを設定。スライドドアからの乗降や車内の移動に便利です。セカンドシートやサードシートから立ち上がる際にもお使いいただけます。また、走行中の横揺れ時に上体を安定させます。



〈走行時の上体サポート〉



〈セカンドシートから立ち上がる時〉



〈サードシートから立ち上がる時〉



〈車外から乗り込む時〉



手動車いす用固定装置
(助手席リフトアップシート付車のみ)

※写真は助手席リフトアップシート車です。

※収納可能な車いすの目安はP21をご覧ください。




ワイヤレスリモコン
(助手席リフトアップシート付車のみ)

販売店装着オプション



専用シートエプロン(吸水タイプ)
(助手席リフトアップシート1席分)

※写真は助手席リフトアップシート車です。



専用シートカバー
フルカバータイプ
(1台分)



フロアマット(1台分)

モデルスタ特別架装



胸部固定ベルト (アイボリーのみ)
(助手席リフトアップシート用)



車いすステッカー
※縦113mm×横105mm。



ステップルス*

“ウェルジョイン”/ウェルジョイン(助手席リフトアップシート付) 主要装備一覧表

	ウェルキャブ標準装備	販売店装着オプション	モデルスタ特別架装
スライドドア乗降口手すり		“ウェルジョイン”	ウェルジョイン(助手席リフトアップシート付)
セカンドシート手すり			
専用セカンドシート			
助手席リフトアップシート(ワイヤレスリモコン付)		※1	
手動車いす用固定装置			
専用シートエプロン 吸水タイプ(助手席リフトアップシート1席分)			
専用シートカバー フルカバータイプ(1台分)			
フロアマット(1台分)			専用
胸部固定ベルト(助手席リフトアップシート用)			
車いすステッカー			
※1 フルリクライニングはできません。			
ステップルス*			



“ウェルジョイン”/ウェルジョイン(助手席リフトアップシート付)について

●専用セカンドシートは、ベース車のシートとは異なります。座面のチップアップはできません。その分、前方へのスライド量が制限されます。また、格納式センターボックスは装着されません。

*株式会社トヨタカスタマイジング&ディベロップメントの取り扱い商品です。詳しくは販売店、または全国のトヨタハートフルプラザにお問い合わせください。モデルスタパーツは、1年間2万km保証です。

内外配色一覧表

		標準設定	メーカーオプション(ご注文時に申し受けます)
ボディカラー(カラーコード)	シート表皮		X
	内装色		ファブリック
			ブラック
ホワイトパールクリスタルシャイン(070)			33,000円(消費税抜き 30,000円)
ラグジュアリーホワイトパールクリスタルシャインガラスフレック(086)			33,000円(消費税抜き 30,000円)
シルバーメタリック(1F7)			
ブラック(202)			
ポルドーマイカメタリック(3R9)			
アバンギャルドブロンズメタリック(4V8)			

- 価格はメーカー希望小売価格(消費税10%込み)20年4月現在のもの>で参考価格です。価格は販売店が独自に定めていますので、詳しくは各販売店におたずねください。
- 「メーカーオプション」はご注文時に申し受けます。メーカーの工場では装着するため、ご注文後はお受けできませんのでご了承ください。
- ウェルジョイン(助手席リフトアップシート付)の消費税は非課税となり、メーカー希望小売価格は消費税抜きの価格となります。
- ボディカラーおよび内装色は撮影、印刷インキの関係で実際の色とは異なって見えることがあります。

トヨタ ノア ウェルキャブ “ウェルジョイン” / ウェルジョイン(助手席リフトアップシート付) 主要諸元表(5ナンバー)

		2WD	4WD
		X	
車両型式		3BA-ZRR80G-ARXEP(S)	3BA-ZRR85G-ARXEP(S)
エンジン		3ZR-FAE	
総排気量	L	1,986	
最高出力(ネット) kW(PS) / r.p.m.		112(152) / 6,100	
最大トルク(ネット) N·m(kgf·m) / r.p.m.		193(19.7) / 3,800	
トランスミッション		Super CVT-i(自動無段変速機 / 7速スポーツシーケンシャルシフトマチック付)	
車両重量 ※1	kg	1,560	1,640
車両総重量 ※1	kg	1,945	2,025
乗車定員	名	7	
車両寸法	全長	mm 4,695	
	全幅	mm 1,695	
	全高	mm 1,825	mm 1,865
室内寸法	長さ	mm 2,930	
	幅	mm 1,540	
	高さ ※2	mm 1,400	
燃料タンク容量	L	55	

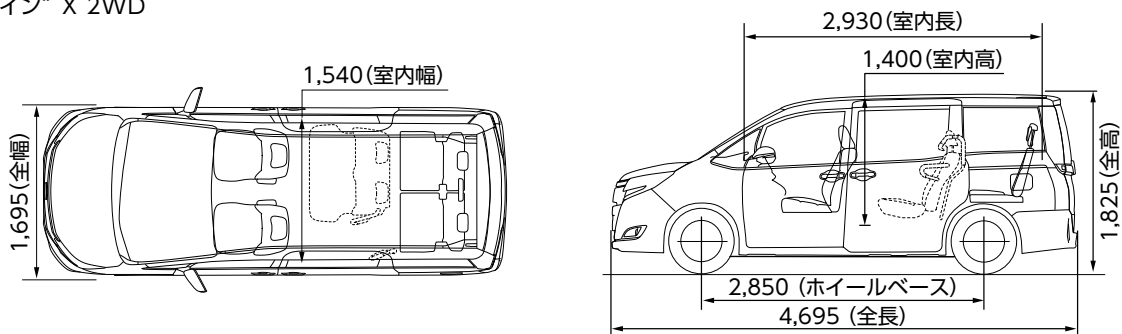
		2WD
		X
ウェルジョイン(助手席リフトアップシート付)		
TECS型式		3BA-ZRR80G-VTRFAE
ベース車両型式		3BA-ZRR80G-ARXEP
エンジン		3ZR-FAE
総排気量	L	1,986
最高出力(ネット) kW(PS) / r.p.m.		112(152) / 6,100
最大トルク(ネット) N·m(kgf·m) / r.p.m.		193(19.7) / 3,800
トランスミッション		Super CVT-i(自動無段変速機 / 7速スポーツシーケンシャルシフトマチック付)
車両重量 ※1	kg	1,640
車両総重量 ※1	kg	2,025
乗車定員	名	7
車両寸法	全長	mm 4,695
	全幅	mm 1,695
	全高	mm 1,825
室内寸法	長さ	mm 2,930
	幅	mm 1,540
	高さ ※2	mm 1,400
燃料タンク容量	L	55

※1 SRSサイドエアバッグ+SRSカーテンシールドエアバッグを装着した場合10kg、リヤオートエアコンを装着した場合10kg、それぞれ増加します。 ※2 社内測定値。

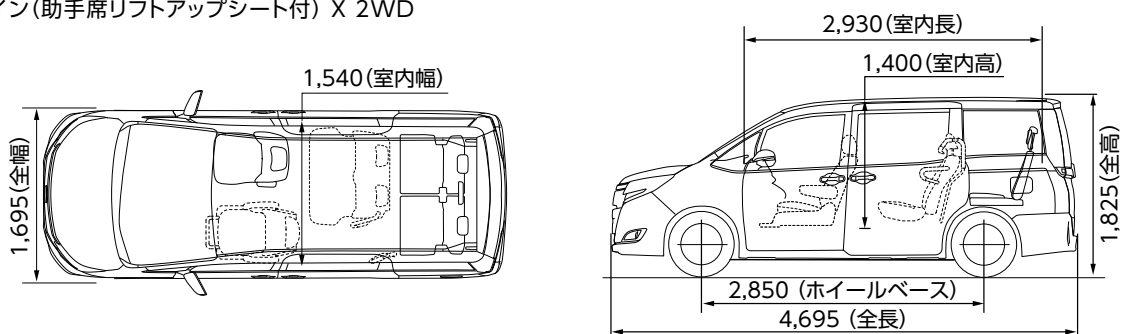
- エンジン出力表示には、ネット値とグロス値があります。「グロス」はエンジン単体で測定したものであり、「ネット」とはエンジンを車両に搭載した状態とほぼ同条件で測定したものです。同じエンジンで測定した場合、「ネット」は「グロス」よりも若干低い値(自工会調べ)となっています。
- “NOAH”“OPTITRON”“VSC”“TOYOTA SAFETY SENSE”“T-Connect”“Welcab”“TECS”“Wel Join”は、トヨタ自動車(株)の商標です。
- ノア ウェルキャブ ウェルジョイン(助手席リフトアップシート付)はメーカー完成特装車(TECS)のため、持ち込み登録となります。各諸元数値はメーカー設計値であり参考数値です。登録の際は車両の実測数値が適用されます。

寸法図(単位:mm)

●“ウェルジョイン” X 2WD



●ウェルジョイン(助手席リフトアップシート付) X 2WD



主要装備一覧表

Table with columns for equipment category (e.g., Exterior, Safety, Interior), item name, and price. Includes color-coded boxes for standard, optional, and dealer-installed items. Total price at the bottom is 69,300円 (consumption tax excluded).

その全車標準装備 [外装・メカニズム] ●タイヤパンク応急修理キット*1 ●スタビライザー(フロントリヤ) ●エアサス(フロントリヤ) ●カーラドアウトサイドドアハンドル ●電気式バックドアハンドル ●足踏み式パーキングブレーキ(作動/解除) ●クルーズコントロール ●エコドライブモードスイッチ ●パワウィンドウ(フロントスライドドアガラスワンタッチ式/キーOFF作動機能+挟み込み防止機能付) ●UVカット機能付プライバシーバックガラス ●後席用サンシェード ●オート電動格納式リモコンカラードアミラー(サイドターンランプ付) ●21*22 [安全] ●ドラッグスターコントロール ●全席ELR付3点式シートベルト(前席アジャスター+フォアスリミッター機構付) ●アジャスタブルシートベルトアンカー(運転席・助手席) ●運転席・助手席シートベルト非着用警告灯(点滅式+警告音機能付) ●汎用ISOFIX対応チャイルドシート(固定専用) ●バックテグザーアーム(セカンドシート左右) ●23 ●チャイルドプロテクター(スライドドア) ●WLコンセントシート(運転席・助手席) ●24 ●ISD付ABS+ブレーキアシスト ●ヒルスタートアシストコントロール ●緊急ブレーキアシスト ●防眩インナーミラー ●リヤウィンドウアフォアガー(タイマー付) ●ウォッシャー連動風欠フロントワイパー ●ウォッシャー連動風欠リヤワイパー ●UVカット機能付フロントワイパー ●UVカット機能付リヤワイパー ●フューエル残量警告灯 ●燃料節約アシスト ●防凍防止ブザー ●ランクル忘れ防止ブザー ●デジタル時計 ●照明(運転席・助手席1+チャイルドホルダー) ●運転席付 ●フェルニケルリフトアップ ●電気式インナーミラーメーター ●パーキングブレーキ脱離忘れ警告ブザー ●フューエル残量警告灯 ●燃料節約アシスト ●防凍防止ブザー ●ランクル忘れ防止ブザー ●デジタル時計 ●チルト&テレスコピックステアリング ●電動パワーステアリング(車速感知型) ●ドアカフフレット ●リアステアリング(助手席1・セカンドシート2) ●26 ●大型インストクリップ(センターヒーター左右) ●チャイルドロック(センターヒーター左右) ●フロントドアパーソナルランプ ●LEDフロント・ルームランプ(センターヒーター) ●アクセルリフトアップ ●DC12V(120W/1個) ●25 ●充電用USB端子(インボクス2個) ●グリーンエアアシスト ●アームレスト(運転席・助手席) ●運転席シート上下ジャック ●55分制ワンタッチスエップシステム+プッシュスタートシステムを選択した場合、イルミネーションシステムはエンジンスタートシステムと同時装着しなくなります。また、パワースライドドアの機能にスマートロック機能が追加されます。*12 寒冷地仕様とリヤオートエアコンはセットでメーカーオプション。リヤオートエアコンは44,000円(消費税抜き38,000円)以上は別途追加可能です。*13 専用シートとなります。座面のチックアップはできません。その分、前方へのスライド量が制限されます。また格納式センターボックスは装着されません。*14 極込み型織ベアメーター等の機器をご使用の方は、電波によりこれらの機器に影響を及ぼすおそれがありますので、車両に搭載された発信機から約22cm以内に入極込み型織ベアメーター等の機器を近づけないようしてください。電波発信を停止することもできますので詳しくは販売店にご相談ください。*15 ワンタッチスイッチ付デュアルパワースライドドアはスマートエントリーシステム+プッシュスタートシステムと同時装着する場合の価格です。両側のパワースライドドアで予約ロック機能のスマートロック操作が可能となります。*17 スマートエントリーシステム+プッシュスタートシステムを同時装着しない場合の価格です。パワースライドドア予約ロック機能はキーロック操作のみとなります。*18 販売店装着オプションとしてナビオーディオを複数ご用意しています。詳しくはベア車カタログ別冊のAUDIO VISUAL & NAVIGATION CATALOGUEをご覧ください。*19 PTC(自己温度制御システム)/Positive Temperature Coefficient *20 寒冷地仕様は、寒冷地での使用を考慮して、主にワイパー等の信頼性・耐久性の向上を図っております。なお、北海道地区は寒冷地仕様を全車標準装備となります。*21 4WD車の助手席側は補助確認装置付となります。*22 寒冷地仕様を選択した場合、ヒーター付となります。*23 チャイルドシートは汎用ISOFIX対応チャイルドシート(新保安基準適合)のみ使用できます。それ以外のチャイルドシートは、シートベルトでの装着となります。詳しくは販売店におたずねください。*24 助手席リフトアップシートはWLコンセントシートではありません。*25 120W以下の電気製品をご使用ください。ただし、120W以下の電気製品でも正常に作動しない場合があります。詳しくは販売店におたずねください。●価格はメーカー希望小売価格(消費税10%込み)20年4月現在のものと参考価格です。価格は販売店が独自に定めていますので、詳しくは各販売店におたずねください。●ウェルジョイン(助手席リフトアップシート付)の消費税は非課税となり、メーカー希望小売価格は消費税抜きの価格となります。

◆「ウェルジョイン」はグレード名称ではありません。 ◆メーカーオプションはご注文時に申し受けれます。メーカーの工場では装着するため、ご注文後はお受けできませんのでご了承ください。 ◆販売店装着オプションには取り付けられないものがあります。詳しくは販売店におたずねください。 ◆装備につきましては、ベア車カタログを合わせてご参照ください。

◆ベア車に標準装備の助手席シートバックテーブル、シートバックポケット(助手席)、収納式センターボックスは装着されません。

*1 スペアタイヤを選択した場合、タイヤパンク応急修理キットは非装着となり、スーパーラゲージボックスの中にスペアタイヤ(カバー付)が搭載されます。*2 寒冷地仕様を選択した場合、撥水機能付となります。*3 スライドドアのガラスには両端部分に後席用サンシェードと合わせて透光するドット(透光セラミックス)を採用しています。*4 光学的アンブレラシートは同時装着できません。*5 パーキングサポートブレーキ(前後方静止物)を選択した場合、マルチインフォメーションディスプレイは4.2インチワイドカラーとなります。*6 SRSサイドエアバッグ+SRSカーテンシールドエアバッグの場合のみ、運転席にアシストグリップが1個装着されます。*7 SRSサイドエアバッグ(助手席)は装着されません。*8 寒冷地仕様を選択した場合のみ装着できます。*9 グリーン表示機能はマルチインフォメーションディスプレイに表示されます。*10 オーディオ操作は販売店装着オプションのT-Connectナビ10インチモデル/インフォメーションディスプレイを選択した場合に操作可能となり、販売店装着オプションのT-Connectナビ7インチモデル、インフォメーションディスプレイを選択した場合は、音響のみ操作可能となります。*11 スマートエントリーシステム+プッシュスタートシステムを選択した場合、イルミネーションシステムはエンジンスタートシステムと同時装着しなくなります。また、パワースライドドアの機能にスマートロック機能が追加されます。*12 寒冷地仕様とリヤオートエアコンはセットでメーカーオプション。リヤオートエアコンは44,000円(消費税抜き38,000円)以上は別途追加可能です。*13 専用シートとなります。座面のチックアップはできません。その分、前方へのスライド量が制限されます。また格納式センターボックスは装着されません。*14 極込み型織ベアメーター等の機器をご使用の方は、電波によりこれらの機器に影響を及ぼすおそれがありますので、車両に搭載された発信機から約22cm以内に入極込み型織ベアメーター等の機器を近づけないようしてください。電波発信を停止することもできますので詳しくは販売店にご相談ください。*15 ワンタッチスイッチ付デュアルパワースライドドアはスマートエントリーシステム+プッシュスタートシステムと同時装着する場合の価格です。両側のパワースライドドアで予約ロック機能のスマートロック操作が可能となります。*17 スマートエントリーシステム+プッシュスタートシステムを同時装着しない場合の価格です。パワースライドドア予約ロック機能はキーロック操作のみとなります。*18 販売店装着オプションとしてナビオーディオを複数ご用意しています。詳しくはベア車カタログ別冊のAUDIO VISUAL & NAVIGATION CATALOGUEをご覧ください。*19 PTC(自己温度制御システム)/Positive Temperature Coefficient *20 寒冷地仕様は、寒冷地での使用を考慮して、主にワイパー等の信頼性・耐久性の向上を図っております。なお、北海道地区は寒冷地仕様を全車標準装備となります。*21 4WD車の助手席側は補助確認装置付となります。*22 寒冷地仕様を選択した場合、ヒーター付となります。*23 チャイルドシートは汎用ISOFIX対応チャイルドシート(新保安基準適合)のみ使用できます。それ以外のチャイルドシートは、シートベルトでの装着となります。詳しくは販売店におたずねください。*24 助手席リフトアップシートはWLコンセントシートではありません。*25 120W以下の電気製品をご使用ください。ただし、120W以下の電気製品でも正常に作動しない場合があります。詳しくは販売店におたずねください。●価格はメーカー希望小売価格(消費税10%込み)20年4月現在のものと参考価格です。価格は販売店が独自に定めていますので、詳しくは各販売店におたずねください。●ウェルジョイン(助手席リフトアップシート付)の消費税は非課税となり、メーカー希望小売価格は消費税抜きの価格となります。

VOXY

乗り降りをサポートする様々な機能で、「移動する自由」をもっと身近にするヴォクシーウェルキャブシリーズ。

車いす仕様車(スロープタイプ)

車いすでのお出かけがスムーズ。

大きく開くリヤゲートから、車いすのまま乗降できます。



車いすの方がセカンド席に乗車できます。

■タイプI » P30

●車いす1脚仕様



サイドリフトアップチルトシート車

ゆったりスペースのセカンド席へ。

セカンドシートが回転し、座面と背もたれがチルトします。



■サイドリフトアップチルトシート車 » P40





■設定一覧表		■設定あり	車名	ノア(2WD/4WD)	ヴォクシー(2WD/4WD)	
			グレード	X	Si	ZS
車いす仕様車	タイプI	"車いす1脚仕様"			*	*
		"車いす2脚仕様"				
	タイプII	"サードシート付"			*	*
		"サードシート無"				
タイプIII			*			
サイドリフトアップチルトシート車						
"サイドリフトアップチルトシート装着車"						
助手席リフトアップシート車						
"ウエルジョイン"						
ウエルジョイン(助手席リフトアップシート付)			*			

*2WDのみ設定。

サードシートをはね上げ、車いすの方がサード席に乗車できます。

■タイプII » P30

●サードシート付



助手席リフトアップシート車

助手席シートがやさしくお迎え。

助手席シートが回転し、車外へスライドダウンします。

■助手席リフトアップシート車 » P44



■車いす仕様車(スロープタイプ)

ゆるやかなスロープから、車いすに乗車したまま車内へ。

タイプ I

●車いす1脚仕様

車いすの方がコミュニケーションを取りやすいセカンド席に乗車できます。
サード席は通常のサードシートとしてご利用いただけます。



photo: ZS(2WD) 車いす仕様車(タイプI)“車いす1脚仕様”。
ボディカラーはボルドーマイカメタリック(3R9)。電動ウインチ(セカンド席用)<85,000円>はメーカーオプション。
専用車いす[ウェルチェア]<198,000円>は販売店装着オプション。

車いす仕様車(タイプI“車いす1脚仕様”) 価格表(消費税非課税)

駆動	グレード	メーカー希望小売価格 ^{※1}	北海道地区メーカー希望小売価格 ^{※2}
2WD	ZS	3,143,000円	3,166,000円

※1 沖縄地区は価格が異なります。 ※2 北海道地区の価格には寒冷地仕様が含まれます。

●価格はメーカー希望小売価格<(消費税非課税)20年4月現在のもの>で参考価格です。価格は販売店が独自に定めていますので、詳しくは各販売店におたずねください。 ●価格はタイヤパンク応急修理キット、タイヤ交換用工具付の価格です。

●価格にはオプション価格が含まれていません。 ●保険料、税金(除く消費税)、登録料などの諸費用は別途申し受けます。 ●自動車リサイクル法の施行により、最終ページに記載のリサイクル料金が別途必要となります。

●全車消費税は非課税となり、メーカー希望小売価格は消費税抜きの価格となります。

タイプ II

●サードシート付

車いすをご利用にならないときは、
ベース車と同じシートレイアウトでお使いいただけます。



photo: ZS(2WD) 車いす仕様車(タイプII)“サードシート付”。
ボディカラーのホワイトパールクリスタルシャイン(070)<30,000円>、電動ウインチ(サード席用)<85,000円>はメーカーオプション。
専用車いす[ウェルチェア]<198,000円>は販売店装着オプション。

車いす仕様車(タイプII“サードシート付”) 価格表(消費税非課税)

駆動	グレード	メーカー希望小売価格 ^{※1}	北海道地区メーカー希望小売価格 ^{※2}
2WD	ZS	3,184,000円	3,207,000円

※1 沖縄地区は価格が異なります。 ※2 北海道地区の価格には寒冷地仕様が含まれます。

●価格はメーカー希望小売価格<(消費税非課税)20年4月現在のもの>で参考価格です。価格は販売店が独自に定めていますので、詳しくは各販売店におたずねください。 ●価格はタイヤパンク応急修理キット、タイヤ交換用工具付の価格です。

●価格にはオプション価格が含まれていません。 ●保険料、税金(除く消費税)、登録料などの諸費用は別途申し受けます。 ●自動車リサイクル法の施行により、最終ページに記載のリサイクル料金が別途必要となります。

●全車消費税は非課税となり、メーカー希望小売価格は消費税抜きの価格となります。

Point

- 手動スロープ前倒れ機能 … 日常の使い勝手を考慮し、スロープをフラットに収納。バックドアからもラゲージスペースが有効に使えます。
- 後付けセカンドシート … 生活環境や使用機会の変化に対応する、後付けセカンドシート(左席)を販売店装着オプションでご用意(タイプI)。
- 多様な車いすに対応 … リクライニング機構付車いすや電動車いす、シニアカーにも対応。ストレッチャーでの移動も可能です。

※仕様・グレードにより装備内容、オプション設定が異なります。詳しくはP36の車いす仕様車主要装備一覧表をご覧ください。

タイプ
I

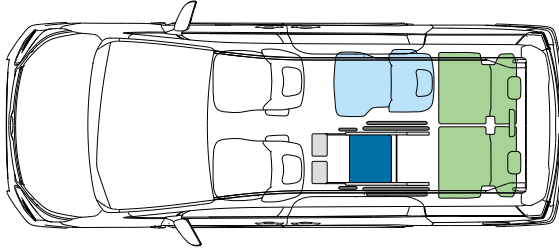
車いす1脚仕様

乗車定員：7名

- 室内レイアウト図 ※乗車可能な車いすの目安については、P37をご確認ください。

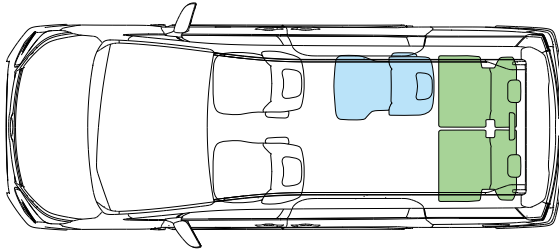
■ 車いす ■ セカンドシート ■ サードシート

車いすご利用時:6名+車いす1名



固定状態

車いすをご利用にならない時:6名



サードシート使用時

タイプ
II

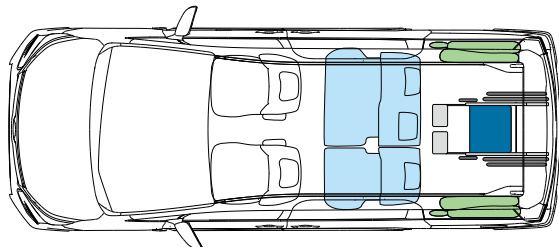
サードシート付

乗車定員：8名

- 室内レイアウト図 ※乗車可能な車いすの目安については、P37をご確認ください。

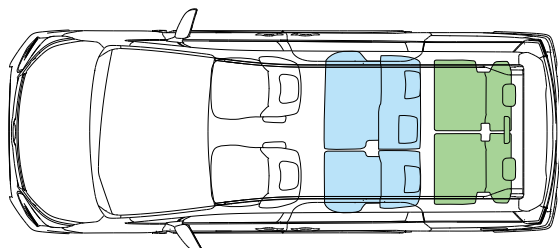
■ 車いす ■ セカンドシート ■ サードシート

車いすご利用時:5名+車いす1名



固定状態


車いすをご利用にならない時:8名



サードシート使用時

※写真は乗り込み時の手順を説明しています。降りられる場合は基本的に逆の手順になりますが、一部手順が異なる場合があります。[参考]写真の女性モデルの身長は150cmです。

タイプI・タイプII 全車共通操作



後部の車高を下げる




①メインスイッチをONにします。(インパネ部)



②バックドアを開け、車高調整スイッチの「下」を押します。(下がりきると自動停止します)

- ◆車高降下を行う場合は、必ず下記の状態にしてください。
- エンジンをかけた状態で車両を停止させる。 ●シフトレバーを「P」位置にする。
- パーキングブレーキをかける。

各スイッチの取付け位置



車高調整スイッチ




※写真はタイプI「車いす1脚仕様」。

- ①セーフティベルトスイッチ(セカド席用)
- ②固定装置スイッチ(セカド席用)
- ③車高調整スイッチ



※写真はタイプII。

- ①セーフティベルトスイッチ(サード席用)
- ②固定装置スイッチ(サード席用)
- ③車高調整スイッチ



乗り込みの準備をする

スロープ角度:9.5°



③スロープが前倒れ状態になっている場合は垂直に起こします。スロープを支えながら、ロック解除レバーを引き上げてロックを解除し、スロープの取っ手を持って車外へ引き出します。 ※スロープは二重になって格納されています。



④セーフティベルトを引き出し、フックを車いすのキャスター上部(左右2ヶ所)に掛けます。セーフティベルトスイッチをONにして、ランプが点灯したことを確認します。



※セーフティベルトは、乗車の際に車いすの後退を防ぎます。(電動で車いすを引き上げることはできません)

Point

乗り込みをスムーズにする、「セーフティベルト仮置きボックス」。

※タイプIのみ。



ロック解除レバー

電動ウインチ装着車の場合(メーカーオプション)



※写真はタイプI「車いす1脚仕様」。



ワイヤレスリモコン



ウインチスイッチ
セカド席用(タイプI) サード席用(タイプII)

電動ウインチ

ワイヤレスリモコンスイッチの操作により、車いすは電動で車内に引き上げられます。ウインチスイッチをONにして、ワイヤレスリモコンスイッチの「入」を押し続けると、車いすは電動ウインチにより車内に引き上げられます。ワイヤレスリモコンスイッチの「入」から指を離すと、引き上げが止まり車いすの前側に固縛されます。

⚠ 車いす仕様車(スロープタイプ)タイプI・タイプIIについて

- 車高降下前に、車体周辺に人や障害物がないことを十分に確認してください。
- 必ず車高降下が完了してから、車いすでの乗降を行ってください。
- 乗降途中での車高調整は絶対にしないでください。
- 車いすでの乗降は必ず介助の方が行ってください。
- サード席に車いすを固定する場合は、セカンドシートを前方へスライドしてから操作してください。(タイプII)
- セカンドシートのシートスライド量はベース車よりも小さくなります。また、折りたたみ式サイドテーブルと左側のアームレストは装着されません(タイプI)。横スライドは使用できません(タイプI)。
- 発進前に車いすが確実に固定されていることを再確認してください。
- 誤操作防止のため、必ずメインスイッチをOFFにしてから発進してください。
- 安全のため車いす用シートベルトは必ず着用してください。
- 腰部ベルトはねじれがないようにし、必ず腰骨のできるだけ低い位置に密着させてください。
- ご使用の際、このほかにもご注意ください項目があります。詳しくはウエルキャブ取扱書をご覧ください。

車高復帰

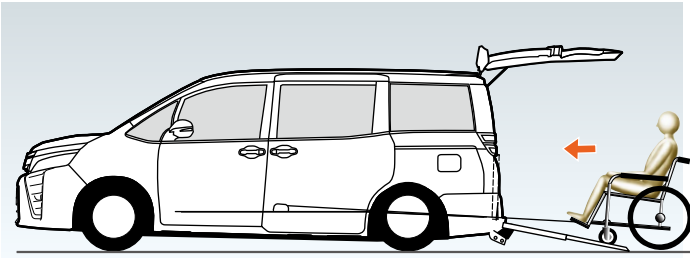


乗降が終わり、再び車両を動かす前に、必ず車高を復帰させてください。

万一、車高復帰を忘れた場合、シフトレバーを「P」レンジ以外へ操作した時点で「車高復帰忘れ防止機能」が働き、車高を自動復帰させます。

タイプⅠの場合 (セカンド席乗車)

※写真はメーカーオプションの電動ウインチ装着車です。

タイプ
Ⅰ

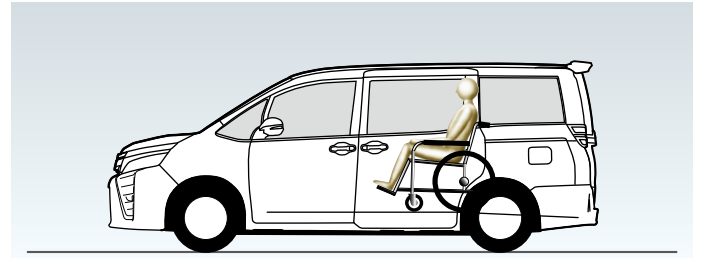
車いすをセカンド席に乗り入れる



⑤スロープの途中でいったん停止して、セーフティベルトにたるみがないことを確認しながら、ゆっくりと車内に乗り入れます。
(標準装備のセーフティベルト仕様の場合)



⑥車いすの前輪が車輪止めに到達したら、車いすを止めます。セーフティベルトにより、車いすの前側が固縛されます。
※写真はメーカーオプションの電動ウインチ装着車です。



車いすをセカンド席に固定する



⑦後側の車いす固定装置(電動)のフックを取り出し、車いすの後部フレーム(左右2ヶ所)に掛け、車いす固定装置スイッチを押して車いすを固定します。その後、車いすのブレーキをかけます。




⑧車いす用シートベルトを着用します。スロープを格納し、車高調整スイッチの「上」を押し、車高復帰します。(上がりきると自動停止します)



固定装置スイッチ

タイプⅡの場合 (サード席乗車)

※写真はメーカーオプションの電動ウインチ装着車です。

タイプ
Ⅱ


車いすをサード席に乗り入れる



⑤スロープの途中でいったん停止して、セーフティベルトにたるみがないことを確認しながら、ゆっくりと車内に乗り入れます。
(標準装備のセーフティベルト仕様の場合)



⑥車いすの後輪中央が床面のマークを約5cmほど越えた位置で停止します。セーフティベルトにより、車いすの前側が固縛されます。
※写真はメーカーオプションの電動ウインチ装着車です。



車いすをサード席に固定する



⑦後側の車いす固定装置(電動)のフックを取り出し、車いすの後部フレーム(左右2ヶ所)に掛け、車いす固定装置スイッチを押して車いすを固定します。その後、車いすのブレーキをかけます。



⑧車いす用シートベルトを着用します。スロープを格納し、車高調整スイッチの「上」を押し、車高復帰します。(上がりきると自動停止します)



車いす固定マーク




固定装置スイッチ

Point
後側の固定を「電動化」し、
介助者の負担を軽減。

※スロープと車いすの背もたれやハンドルがぶつかる場合があります。詳しくはP36「車いす乗車と固定のポイント」をご覧ください。

標準装備

※写真はタイプI“車いす1脚仕様”。メーカーオプションの電動ウインチ装着車です。



セカンド席用

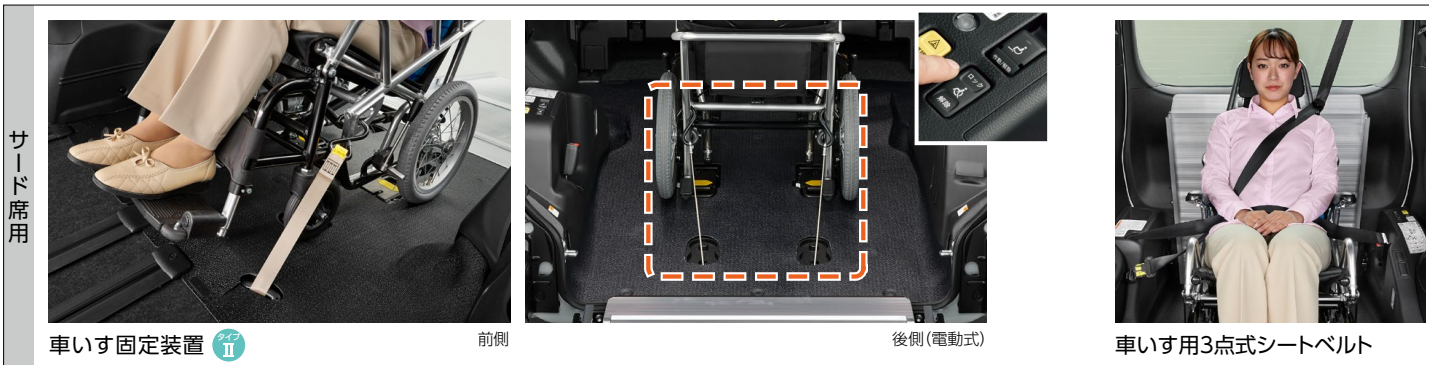
車いす固定装置 **タイプI**

前側

後側(電動式)

車いす用3点式シートベルト

※写真はタイプII“サードシート付”。メーカーオプションの電動ウインチ装着車です。



サード席用

車いす固定装置 **タイプII**

前側

後側(電動式)


車いす用3点式シートベルト



手動スロープ(引き出し式) **タイプI** **タイプII**

スピーディーな乗降作業が行える手動スロープ。ラゲージスペースを使いやすくする前倒れ機能付です。スロープ前倒れ状態でサードシートも使用できます。

Point バックドアからもラゲージスペースが有効に使えます。 ※写真はタイプI“車いす1脚仕様”。



〈直立時〉

〈前倒れ時〉

〈サードシート使用時〉

手動スロープ前倒れ機能 **タイプI** **タイプII**

左右の操作レバーを引くとスロープがゆっくりと前方に倒れます。さらにスロープを押し込むと、床面に固定できます。起こす時は右側の操作レバーを引きます。



操作レバー



サードシートを使用する場合は、あらかじめ床面の白いレバーを押しつけて床面ロックを立ち上げてください。



セーフティベルトスイッチ

セーフティベルト **タイプI** **タイプII**

乗車する際に車いすの後退を防ぎます。(電動で車いすを引き上げることはできません)



夜間照明灯 **タイプI** **タイプII**

バックドアの開閉に連動して、車いす固定装置周辺を照らします。

メーカーオプション



※写真はタイプI“車いす1脚仕様”。



ワイヤレスリモコン



ウインチスイッチ
セカンド席用
(タイプI)



サード席用
(タイプII)

電動ウインチ **タイプI** **タイプII**

ワイヤレスリモコンスイッチの操作により、車いすは電動で車内に引き上げられます。

販売店装着オプション



〈通常時〉



〈チルトダウン時〉



〈通常時〉



〈チルトダウン時〉

専用車いす〔ウェルチェア〕 タイプ I タイプ II

※構造上、折りたたむことはできません。

座面と背もたれがチルトダウンすることで着座姿勢が安定し、上半身の揺れや身体の前すべりを防ぎます。車内での着座時も目線の高さが同乗者と同じになり、より円滑なコミュニケーションが可能。シートベルトの装着性にも優れています。

●特長やサイズなど、ウェルチェアの詳細につきましては、ホームページの「ウェルチェアとは」をご覧ください。

専用車いす〔電動ウェルチェア〕 タイプ I タイプ II


※電動ウェルチェアの詳細についてはP08-09をご覧ください。

※構造上、折りたたむことはできません。

ジョイスティックの操作により自走を可能にした電動ウェルチェアです。電動アシスト機能も搭載し、介助の方の負担をやわらげます。バッテリー1個、充電器、専用固定ベルトが付属します。

※受注生産となります。

※車いす後側の固定方法は、付属の専用固定ベルトでの固定となります。



タイプ I タイプ II

シートカバー
フルカバータイプ (1台分)

※タイプIIはウェルキャブ専用品となります。



タイプ I タイプ II

専用フロアマット
(1台分)

※車いすスペースは除く。



タイプ I タイプ II

(アイボリーのみ)
胸部固定ベルト (専用車いす用)

着座姿勢をサポートします。
※胸部固定ベルトはシートベルトに代わるものではありません。走行中は必ずシートベルトを着用してください。



タイプ I タイプ II

車いすステッカー

※縦113mm×横105mm。

Point 多様な車いすでの乗り入れが可能です。


車いす用固定ベルト Aタイプ タイプ I Bタイプ タイプ I タイプ II

リクライニング機構付車いすや電動車いす、シニアカーなどの特殊用途車いすやストレッチャーを固定できます。車いすやストレッチャーの種類により、固定ベルトのタイプと固定位置が異なります。

※前側は販売店装着オプションの車いす用固定ベルトではありません。

[車いす用固定ベルト対応表]	タイプ I	タイプ II
車いす1脚仕様		
リクライニング機構付車いす	Aタイプ	Bタイプ
ストレッチャー	Bタイプ	
電動車いす		Bタイプ
シニアカー		Bタイプ

※写真はタイプI「車いす1脚仕様」。



リクライニング機構付車いす

ストレッチャー ※助手席シートの足元は非常に狭くなります。


Point 生活環境や使用機会の変化に対応。

後付けセカンドシート (左席) タイプ I

タイプIのセカンドシート (左席) を後付けすることができます。

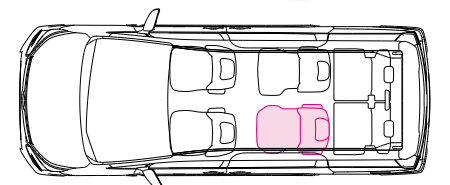


※写真はタイプII「サードシート付」。



電動車いす

シニアカー



※ベース車のシートとは異なるため、前後スライドはできません。
※取り外し後は、カーペットの交換が必要となります。
※取り付け時および取り外し時は運輸支局に車両を持ち込み、車検証記載事項変更が必要となります。

車いす仕様車 主要装備一覧表

□ ウェルキャブ標準装備 □ メーカーオプション(ご注文時に申し受けます) □ 販売店装着オプション

		タイプ I	タイプ II
		車いす1脚仕様	サードシート付
		ZS	ZS
スロープ	手動スロープ(引き出し式、前倒れ機能付)		
専用車いす	[ウェルチェア] [電動ウェルチェア]		
車いす固定装置(前側)	セーフティベルト	専用固定ベルト※1	専用固定ベルト※1
	車いす用電動ウインチ(ワイヤレスリモコン付)	セカンド席用 サード席用 ※2	85,000円
車いす固定装置(後側、電動)	セカンド席用 サード席用		
車高降下機能(後輪エアサスペンション)			
専用テールパイプ			
リヤシート	セカンドシート ※3 サードシート(ワンタッチスペースアップシート)	1人席(キャプテン) ※4	3人席(6:4分割チップアップ)
車いす用3点式シートベルト	セカンド席用 サード席用		
夜間照明灯			
後付けセカンドシート(左席、両側アームレスト付)			
車いす用固定ベルト	Aタイプ Bタイプ	※5 ※6	※7
シートカバー	フルカバータイプ(1台分)	専用	
胸部固定ベルト(専用車いす用)			
専用フロアマット(1台分、車いすスペースは除く)			
車いすステッカー			

※1 後側は付属の専用固定ベルトによる手動固定となります。 ※2 電動車いすやシニアカーを固定する場合は、メーカーオプションの電動ウインチ(サード席用)を必ず選択してください。 ※3 シートスライド量はベース車よりも少なくなります。 ※4 折りたたみ式サイドテーブルと左側のアームレストは装着されません。横スライドは使用できません。 ※5 リクライニング機構付車いす、車輪ピッチが780mm以内のストレッチャー乗車時に選択してください。 ※6 車輪ピッチが780mmを超えるストレッチャー乗車時に選択してください。 ※7 電動車いす、シニアカー乗車時に選択してください。
●価格はメーカー希望小売価格(消費税非課税) '20年4月現在のもの>で参考価格です。価格は販売店が独自に定めていますので、詳しくは各販売店におたずねください。 ●「メーカーオプション」はご注文時に申し受けます。メーカーの工場では装着するため、ご注文後はお受けできませんのでご了承ください。 ●全車消費税は非課税となり、メーカー希望小売価格は消費税抜きの価格となります。

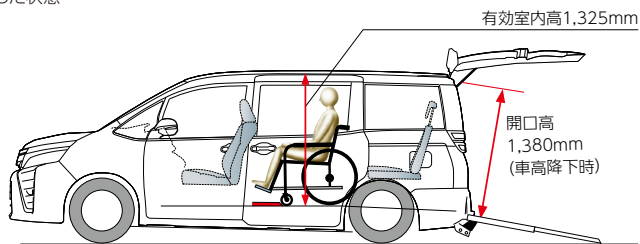
ご使用に際して、ご確認いただきたいこと。

- ①スロープは、水平で平坦な路面での使用が条件となります。※砂利道等の凹凸面のある路面ではバンパー表面を傷つける恐れがありますのでご注意ください。
- ②車いす+車いす利用者+介助の方+荷物の合計重量が200kg以下であることをご確認ください。(スロープの許容重量は200kgです)

タイプ別注意事項

タイプ I ●車いす1脚仕様

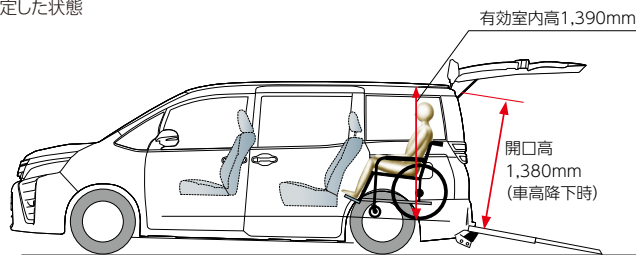
車いすをセカンド席で固定した状態



- セカンド席に固定する車いすの前輪を、車輪止めの手前で固定してください。

タイプ II

車いすをサード席で固定した状態



- セカンドシートを前方へスライドしてください。(セカンド席の足元が窮屈になります)
- 車いすの方の足元が窮屈になります。
- 車いすはしっかり前まで乗り込んでください。スロープが格納できなくなります。

車いす乗車と固定のポイント

タイプ I タイプ II



セーフティベルトのたるみを取ることで、車いすをより確実に固定することができます。

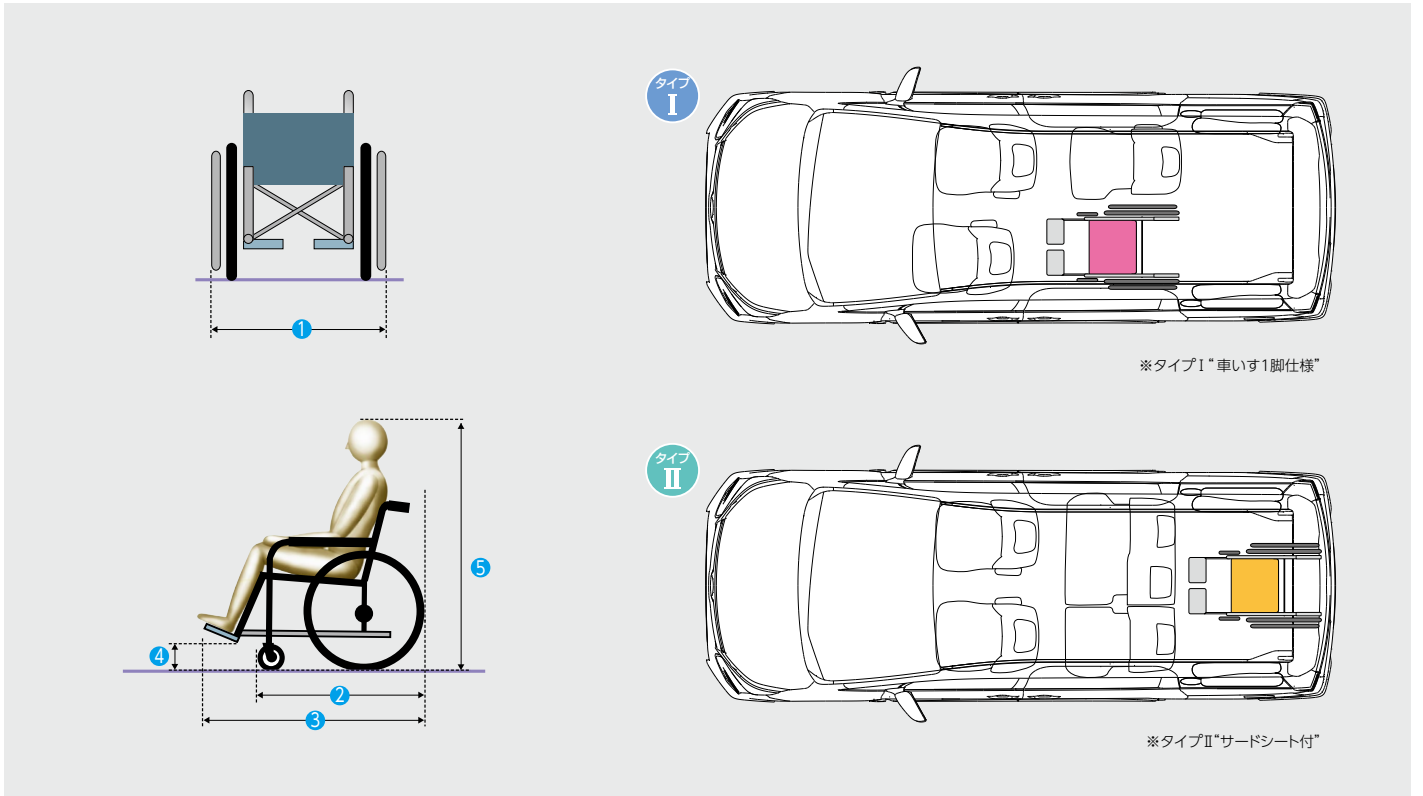
- ①いったん車いすを後ろに引いてベルトが張った状態にする
- ②もう一度車いすを押し込む
- ③この操作を2~3回繰り返す

上記により、車いすを所定の位置に乗車させることができます。固定の際には、セーフティベルトのたるみが無くなっていることを確認してください。 ※乗車可能な寸法の車いすでも、車いすのタイプによっては乗車後スロープを格納しようとした時に、車いすの背もたれやハンドルがあたる場合があります。その際も上記の手順を実行してください。

車いす乗車の目安

タイプ I タイプ II

現在ご使用中の車いすをご利用になる場合、P36の注意事項とあわせて、車いすが下記寸法条件を満たしていることが必要です。



(単位:mm)

車いすのタイプ	乗車位置	①	②	③	④	⑤
普通車いす	セカンド席	670以下	830以下	1,150以下	60以上	1,315以下
	サード席	825以下	720以下	980以下	50以上	1,370以下
リクライニング機構付車いす ※1	セカンド席	670以下	970以下	1,265以下	60以上	1,315以下
電動車いす ※1※2	サード席	670以下	750以下	1,000以下	50以上	1,370以下
シニアカー ※1※2※3	サード席	670以下	1,195以下	1,195以下	—	—

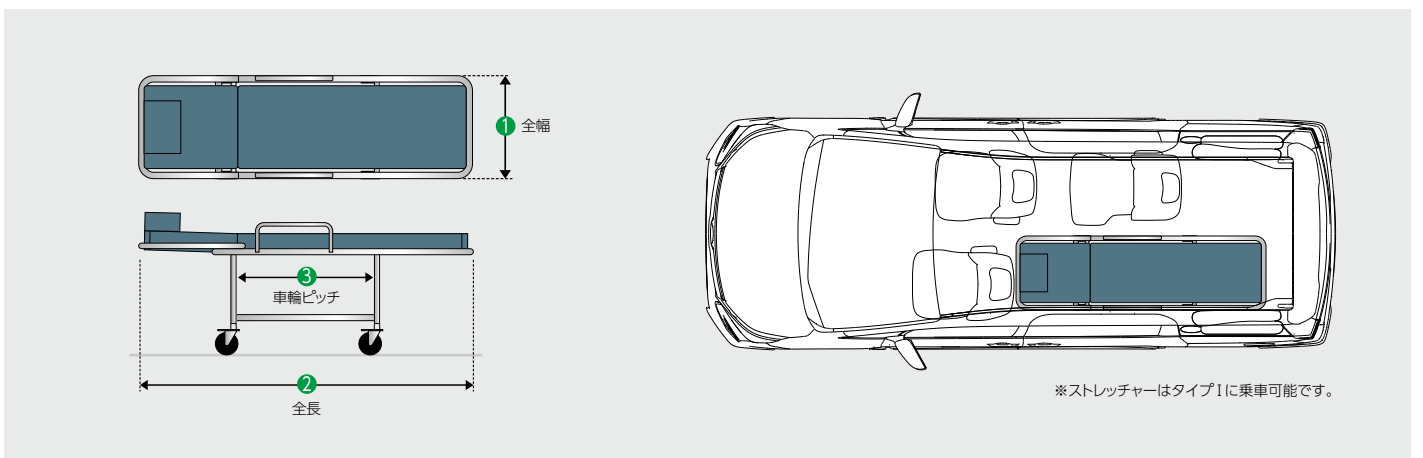
※1 車いすの固定には、販売店装着オプションの車いす用固定ベルトが必要です。 ※2 電動車いすやシニアカーを固定する場合は、メーカーオプションの電動ウインチ(サード席用)を必ず選択してください。
 ※3 シニアカーには着座できません。

●上記の寸法内であっても、車いすの形状などによっては乗車できない場合があります。詳しくは販売店におたずねの上、お持ちの車いすを使用して実車でご確認ください。

ストレッチャー乗車の目安

タイプ I

現在ご使用中のストレッチャーをご利用になる場合、ストレッチャーが下記寸法条件を満たしていることが必要です。



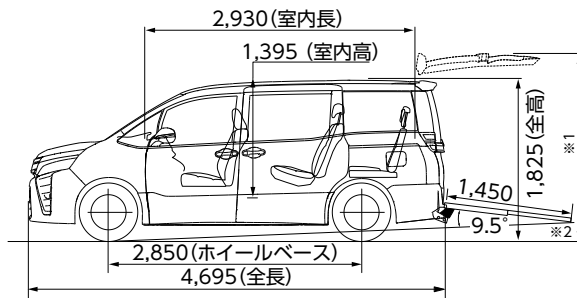
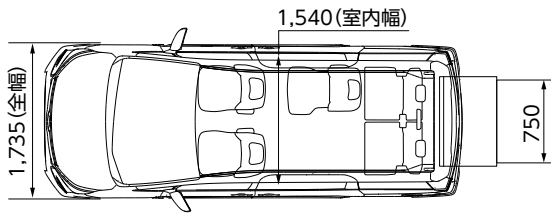
(単位:mm)

①	②	③	固定ベルトのタイプ
560以下	1,900以下	780以下	Aタイプ
		780を超える場合	Bタイプ

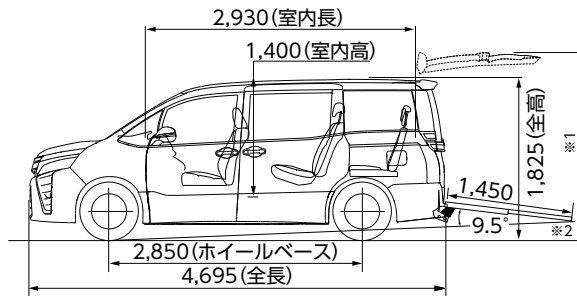
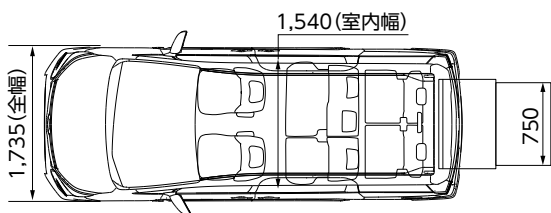
●ストレッチャーをフルリクライニングさせて乗車する際、助手席シートを最前列までスライドさせる必要がある場合があります。この時、助手席の足元は非常に狭くなります。
 ●ストレッチャーの固定には、販売店装着オプションの車いす用固定ベルトが必要です。
 ●ストレッチャーの種類や車輪ピッチによって、固定ベルトのタイプおよび後側の固定位置が異なります。

●上記の寸法内であっても、ストレッチャーの形状、オプション装着の状況などによっては乗車できない場合があります。詳しくは販売店におたずねの上、お持ちのストレッチャーなどを使用して実車でご確認ください。
 ●タイプ II はストレッチャーでの乗車はできません。

●車いす仕様車(タイプI) ZS 2WD



●車いす仕様車(タイプII) “サードシート付” ZS 2WD



※1 バックドア開放時の、地上からのバックドアの高さはベース車と同じです。 ※2 車高降下時の地上線です。

内外配色一覧表

		ZS	
		ファブリック	
ボディカラー(カラーコード)	シート表皮	ブラッドオレンジ&ブラック	ブラック
	内装色		
ホワイトパールクリスタルシャイン(070)*			
ブラック(202)			
ブラッキッシュアゲハガラスフレーク(221)*			
イナズマスパークングブラックガラスフレーク(224)*			
ポルドーマイカメタリック(3R9)			

※ホワイトパールクリスタルシャイン(070)、ブラッキッシュアゲハガラスフレーク(221)、イナズマスパークングブラックガラスフレーク(224)はメーカーオプション<30,000円>となります。
 ●価格はメーカー希望小売価格(消費税非課税) '20年4月現在のもの>で参考価格です。価格は販売店が独自に定めていますので、詳しくは各販売店におたずねください。
 ●「設定あり」[メーカーオプション]はご注文時に申し受けます。メーカーの工場装着するため、ご注文後はお受けできませんのでご了承ください。
 ●全車消費税は非課税となり、メーカー希望小売価格は消費税抜きの価格となります。
 ●ボディカラーおよび内装色は撮影、印刷インキの関係で実際の色とは異なって見えることがあります。また、実車においてもご覧になる環境(屋内外、光の角度等)により、ボディカラーの見え方は異なります。特にブラッキッシュアゲハガラスフレーク(221)は青、緑、黒、濃紺など、イナズマスパークングブラックガラスフレーク(224)は黒、ゴールド、モスグリーンなど、様々な色に見える特性の強いボディカラーです。

トヨタ ヴォクシー ウェルキャブ 車いす仕様車(スロープタイプ) 主要諸元表(3ナンバー)

タイプ I		車いす1脚仕様	
		2WD	
		ZS	
TECS型式		3BA-ZRR80W-VTTLBS	
ベース車両型式		3BA-ZRR80W-BPXSP5	
エンジン		3ZR-FAE	
総排気量	L	1.986	
最高出力(ネット) kW(PS)/r.p.m.		112(152)/6,100	
最大トルク(ネット) N·m(kgf·m)/r.p.m.		193(19.7)/3,800	
乗車定員	名	7	
トランスミッション		Super CVT-i (自動無段変速機/7速スポーツシーケンシャルシフトマチック付)	
車両重量	kg	1,670※1	
車両総重量	kg	2,055※1	
車両寸法	全長	mm 4,695	
	全幅	mm 1,735	
	全高	mm 1,825	
室内寸法	長さ	mm 2,930	
	幅	mm 1,540	
	※2高さ	mm 1,395	
燃料タンク容量	L	55	

タイプ II		サードシート付	
		2WD	
		ZS	
TECS型式		3BA-ZRR80W-VTTRBS	
ベース車両型式		3BA-ZRR80W-BRXSP5	
エンジン		3ZR-FAE	
総排気量	L	1.986	
最高出力(ネット) kW(PS)/r.p.m.		112(152)/6,100	
最大トルク(ネット) N·m(kgf·m)/r.p.m.		193(19.7)/3,800	
乗車定員	名	8	
トランスミッション		Super CVT-i (自動無段変速機/7速スポーツシーケンシャルシフトマチック付)	
車両重量	kg	1,660※1	
車両総重量	kg	2,100※1	
車両寸法	全長	mm 4,695	
	全幅	mm 1,735	
	全高	mm 1,825	
室内寸法	長さ	mm 2,930	
	幅	mm 1,540	
	※2高さ	mm 1,400	
燃料タンク容量	L	55	

※1 T-Connect SDナビゲーションシステムを装着した場合10kg増加します。 ※2 社内測定値。
 ●エンジン出力表示には、ネット値とグロス値があります。「グロス」はエンジン単体で測定したものであり、「ネット」とはエンジンを車両に搭載した状態とほぼ同条件で測定したものです。同じエンジンで測定した場合、「ネット」は「グロス」よりもガソリン自動車で約15%程度低い値(自工会調べ)となっています。 ●「VOXY」「OPTITRON」「VSC」「サウンドライブラリー」「TOYOTA SAFETY SENSE」「T-Connect」「Welcab」「TECS」「Welchair」は、トヨタ自動車(株)の商標です。 ●ヴォクシー ウェルキャブ 車いす仕様車(スロープタイプ)はメーカー完成特装車(TECS)のため、持ち込み登録となります。各諸元数値はメーカー設計値であり参考数値です。登録の際は車両の実測数値が適用されます。

主要装備一覧表

標準装備		メーカーオプション(ご注文時に申し受けます)		販売店装着オプション		ZS		
外装・メカニズム	タイヤ&ホイール	205/60R16タイヤ&6Jアルミホイール(切削光輝+ダークグレーメタリック)						
	外装	エアロパーツ(フロント大型バンパー[スモック加飾付]+フロントフェンダー+リヤスポイラー+大型サイドマッドガード)						
	エンジン・メカニズム	アイドリングストップ機能(Stop & Start System) フロントベンチレーテッドディスクブレーキ+リヤディスクブレーキ						
	ウインドウ・ミラー	UVカット・IRカット機能付ウインドシールドガラス(グリーン合わせ) UVカットグリーンガラス(フロントドア) UVカット機能付プライバシーガラス(スライドドア*2・リヤクォーター)					*1	
安全	予防安全	Toyota Safety Sense ・プリクラッシュセーフティ(歩行者[国]検知機能付衝突回避支援タイプ/レーザレーダー+単眼カメラ方式) ・レーンディパーチャーアラート ・オートマチックハイビーム 先行車発進告知機能 S-VSC						
	衝突安全	SRSエアバッグ(運転席・助手席)+SRSニーエアバッグ(運転席)						
	視界	Bi-Beam LEDヘッドランプ(オートレベリング機能付・ブラックエクステンション加飾)+LEDクリアランスランプ コンライト(ライト自動点灯+消灯システム/オートマチックハイビーム対応) LEDフロントフォグランプ 電子インナーミラー						
	内装・快適性	メーター・モニター オプティロンメーター(メーター照度コントロール付) マルチインフォメーションディスプレイ(4.2インチFTFカラー) エコドライブインジケータ(ランプ+ゾーン表示機能*3付)						ハイグレード
内装・快適性	ステアリング	本革巻き3本スポークステアリングホイール ステアリングスイッチ(オーディオ+マルチインフォメーションディスプレイ)					*4	
	インパネ・シフト	センタークラスターパネル(ピアノブラック塗装) 7速スポーツシーケンシャルシフトマチック ゲート式シフトレバー+本革巻きシフトノブ						
	ドアまわり	インサイドドアハンドル(フロント/リヤ/ブラック) ドアトリムオーナメント フロントドア(ファブリック巻き) スライドドア フロントドアスイッチベース(ピアノブラック塗装)						
	照明	イルミネーテッドエントリーシステム						エンジンスイッチ+ルームランプ
	空調	フロントオートエアコン(左右独立温度コントロール) プッシュ式フロントヒーターコントロールパネル(ピアノブラック塗装) サイドレジスターベゼル(ピアノブラック塗装) リヤオートエアコン(リヤクーラー+リヤヒーター)						蓄冷エバポレーター付
	シート	ファブリックシート表皮(消臭機能付) キャプテンシート(ロングスライド+リクライニング+右側アームレスト付) セカンドシート 6:4分割チップアップシート(ロングスライド+リクライニング+格納式センターボックス [カップホルダー2個+オープンボックス+フック付])					*5 *6	タイプI/右席のみ タイプII
	収納	助手席シートバックテーブル(カップホルダー2個付) 助手席シートバックポケット						
	操作性	スマートエントリーシステム(運転席・助手席/アンサーバック機能付) +プッシュスタートシステム+スマートキー2個 ワンタッチスイッチ付パワースライドドア デュアル(両側) (デュアルレーザーローザー+挟み込み防止機能付) 助手席側 パワースライドドア予約ロック機能(スマートロック操作+キーロック操作) バックドアレーザーローザー					*7*8 *8	57,000円
	ナビゲーション・オーディオ	T-Connect SDナビゲーションシステム+ヴォクシー・パノミックライブサウンドシステム*9 【ナビ】高精細8型ワイドディスプレイ(タッチ式)・FM多重VICS、T-Connect 【オーディオ】Blu-ray、DVD、CD、SD、AM/FM、サウンドライブラリー*10、 USB/AUX(音声)入力端子、地上デジタルTV、8スピーカー(4chアンブ) 【その他】Bluetooth®対応(ハンズフリー+オーディオ)、音声認識、 インテリジェントパーキングアシスト(広角カラーバックガイドモニター+イージーセツ機能付)*11						345,000円
		オーディオレス(カパーレス)+4スピーカー トヨタ純正ビ・オーディオ オーディオレスカパー					*12	
	その他	セキュリティ・その他 盗難防止システム(イモビライザーシステム)[国土交通省認可品] 寒冷地仕様(ウインドシールドデアイサー+PTCヒーター*13など)					*14	23,000円

◆【メーカーオプション】はご注文時に申し受けます。メーカーの工場では装着するため、ご注文後はお受けできませんのでご了承ください。
◆販売店装着オプションには取り付けられないものがあります。詳しくは販売店におたずねください。◆装備につきましては、ベース車カタログをあわせてご参照ください。

◆ベース車に標準装備のスーパーラゲージボックス、デキキボード、デキキフック(2個)は装着されません。また、専用エアロパーツのリヤ大型バンパーは装着されません。リヤバンパーはウェルキャブ専用品(ノアXグレード用を加工したものが装着されます)。
◆ベース車に標準装備のパーキングサポートブレーキ(前後方止動)は装着されません。
◆ベース車にメーカーオプション設定されているスペアタイヤ、SRSサイドエアバッグ+SRSカーテンシールドエアバッグ、ツインムーンルーフは選択できません。

*1 寒冷地仕様を選択した場合、撥水機能付となります。*2 スライドドアのガラスには両端部分に後席用サンシェードと合わせて透光するドット(透光セラミック)を採用しています。*3 ゾーン表示機能はマルチインフォメーションディスプレイに表示されます。
*4 ステアリングスイッチは、メーカーオプションのT-Connect SDナビゲーションシステムを選択した場合、音声認識/ハンズフリー通話スイッチが装着されます。また、オーディオ操作は、メーカーオプションのT-Connect SDナビゲーションシステム、販売店装着オプションのT-Connectナビ10インチモデル・9インチモデルを選択した場合に操作可能となり、販売店装着オプションのT-Connectナビ7インチモデル、エントリーナビ、USB/CDチューナーを装着した場合は、音量的に操作可能となります。*5 セカンドシート右席は専用シートとなります。超ロングスライドおよび横スライドはできません。また、折たたみ式サイドテーブル、左側アームレストは装着されません。*6 ベース車と同じシートが装着されますが、スライド量が制限されます。*7 横込み型小鏡ベースメーカー等の機器をご使用の方は、電波によりこれらの機器に影響を及ぼすおそれがありますので、車両に搭載された発信機から約22cm以内に横込み型鏡ベースメーカー等の機器を近づけないようにしてください。電波発信を停止することもできますので詳しくは販売店にご相談ください。なお、バックドアはスマートエントリーに対応していません。*8 ワンタッチスイッチ付デュアルパワースライドドア装着車はスマートキーに運転席側スライドドア開閉スイッチが追加されます。*9 ディスクによっては再生できない場合があります。B-CASカードは、あらかじめ受信機に装着されています。*10 SDカードが別途必要となります。*11 字光式ナビアンテナは同時装着できません。*12 販売店装着オプションとしてナビ・オーディオを多数ご用意しています。詳しくはベース車カタログ別冊のAUDIO VISUAL & NAVIGATION CATALOGUEをご覧ください。*13 PTC(自己温度制御システム) Positive Temperature Coefficient *14 寒冷地仕様は、寒冷地での使用を考慮して、主にワイパー等の信頼性・耐久性の向上を図っております。なお、北海道地区は寒冷地仕様で全車標準装備となります。*15 寒冷地仕様を選択した場合、フロントのみとなります。*16 寒冷地仕様を選択した場合、ヒーター付となります。*17 タイプIは右席のみとなります。チャイルドシートは汎用ISOFIX対応チャイルドシート(新保安基準適合)のみ使用できます。それ以外のチャイルドシートは、シートベルトでの装着となります。詳しくは販売店におたずねください。また、販売店装着オプションの後付けセカンドシートにもチャイルドシートの装着は可能です。*18 120W以下の電気製品をご使用ください。ただし、120W以下の電気製品でも正常に作動しない場合があります。詳しくは販売店におたずねください。
◆Bluetooth®はBluetooth SIG, Inc.の商標です。◆"Bluray Disc" (ブルーレイディスク) はブルーレイディスクアソシエーションの商標です。
◆価格はメーカー希望小売価格(消費税非課税)20年4月現在のものをご参考価格です。価格は販売店が独自に定めていますので、詳しくは各販売店におたずねください。◆全車消費税は非課税となり、メーカー希望小売価格は消費税抜きの価格となります。

■ サイドリフトアップチルトシート車

電動でスライドダウンするチルトシートを装備。

セカンドシートが回転して、車外へスライドダウン&チルト。
立ち上がりや着座をやさしくサポートします。
標準装備のワイヤレスリモコンを使って、
乗り降りをより快適にサポート。



photo: ZS(2WD) サイドリフトアップチルトシート車。
ボディカラーのブラッキッシュアゲハガラスフレーク(221)<30,000円>はメーカーオプション。

サイドリフトアップチルトシート車 価格表(消費税非課税) 乗車定員：7名

駆動	グレード	メーカー希望小売価格 ^{※1}	北海道地区メーカー希望小売価格 ^{※2}
2WD	ZS	2,944,000円	2,967,000円
4WD	ZS	3,124,000円	3,147,000円

※1 沖縄地区は価格が異なります。 ※2 北海道地区の価格には寒冷地仕様が含まれます。
●価格はメーカー希望小売価格<(消費税非課税)>20年4月現在のもの>で参考価格です。価格は販売店が独自に定めていますので、詳しくは各販売店におたずねください。 ●価格はタイヤパンク応急修理キット、タイヤ交換用工具付の価格です。
●価格にはオプション価格は含まれていません。 ●保険料、税金(除く消費税)、登録料などの諸費用は別途申し受けます。
●自動車リサイクル法の施行により、最終ページに記載のリサイクル料金が別途必要となります。
●全車消費税は非課税となり、メーカー希望小売価格は消費税抜きの価格となります。

サイドリフトアップチルトシート 操作の流れ

※シートが干渉して操作ができない場合がありますので、操作をする前に助手席シート・セカンドシート右席およびサードシートを調整する必要があります。

安全のため各操作は介助の方が確実に行ってください。

※写真は降車時の手順を説明しています。乗車時は逆の手順で行ってください。【参考】写真のモデルの身長は152cmです。



1
スライドドアを全開にして、ワイヤレスリモコンスイッチ(またはシート昇降スイッチ)を押し続けると、回転開始位置までシートがスライドして、背もたれ角度を自動的に調整します。



2
シートは外側へ回転後、車外へスライドダウンしながら座面の前傾が開始します。



3
座面がゆるやかに前傾しながらシートは下降します。背もたれも少しずつリクライニングします。




4
停止位置に近づくときシートはゆっくりと作動します。アームレストに手をかけながらフットレストから降ります。

※アームレストとフットレストをご使用ください。
※シートベルトを着用しているときは、ワイヤレスリモコンスイッチやシート昇降スイッチを押してもシートは回転しません。
※シートは乗車完了時のシートポジション(スライド位置・リクライニング角度)を自動的に記憶します。

Point

- 省スペースで使えるシート … シートの車外への出代が小さく、一般的な駐車場でも乗降が可能です。
- 電動式チルトシートを装備 … シートが車外へ回転し座面と背もたれがチルト。降車時の立ち上がりや乗車時の着座をサポートします。
- 自動メモリー機能付シート … シートを室内に戻すと、降車前のシートポジションに自動的に復帰します。

標準装備



①シート操作スイッチ
 ①シート昇降スイッチ
 ②シート前後スライドスイッチ
 ③シートリクライニングスイッチ

右席や後席からも操作が可能です。

②フットレスト(折りたたみ式) ③アームレスト(可倒式)

ワイヤレスリモコン
 ①シート上昇スイッチ
 ②シート下降スイッチ
 ③電源スイッチ

各装備の取付け位置



手動車いす用固定装置

ラゲージスペースに折りたたみ式の手動車いす1台分の固定装置を設けています。4本のベルトでしっかりと固定します。

※サードシートを着座状態にして固定してください。
 ※写真の専用車いすは販売店装着オプション。

収納可能な手動車いすの目安(車いす折りたたみ時)

全高	全長	折りたたみ幅
960mm以下	1,100mm以下	330mm以下


●左記の寸法内であっても、車いすの形状、オプション装着の状況などによっては収納できない場合があります。詳しくは販売店におたずねの上、お持ちの車いすなどを使用して実車でご確認ください。

⚠ 走行前に必ず車いす固定ベルトで固定してください。

販売店装着オプション



専用シートエプロン(吸水タイプ)
 (サイドリフトアップチルトシート1席分)
 吸水性に優れた専用シートカバーです。



専用シートカバー
 フルカバータイプ(1台分)



専用フロアマット(1台分)



専用車いす 自操式(22インチ)
 安全性、乗り心地を確保したアルミ製車いすです。
 ヘッドレストは取り外しができます。
 ※介助ブレーキは無しとなります。



胸部固定ベルト (アイボリーのみ)
 (サイドリフトアップチルトシート用)
 着座姿勢をサポートします。
 ※胸部固定ベルトはシートベルトに代わるものではありません。走行中は必ずシートベルトを着用してください。



車いすステッカー
 縦113mm×横105mm。

サイドリフトアップチルトシート車 主要装備一覧表

	□ウェルキャブ標準装備	□販売店装着オプション
サイドリフトアップチルトシート(ワイヤレスリモコン付)	※1	
手動車いす用固定装置		
専用シートエプロン 吸水タイプ(サイドリフトアップチルトシート1席分)		
専用シートカバー フルカバータイプ(1台分)		
専用フロアマット(1台分)		
専用車いす 自操式(22インチ)介助ブレーキなし		
胸部固定ベルト(サイドリフトアップチルトシート用)		
車いすステッカー		

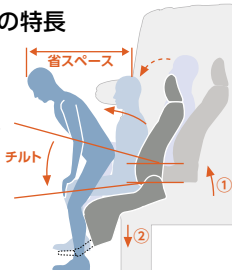
※1 フルリクライニングはできません。

Point

サイドリフトアップチルトシートの特長

- 車外へのシート出代が小さく、となりにクルマが停まっても乗降が可能。雨の日でもシートが濡れにくい。
- シートがチルトすることによりお尻の位置を高く保て①、地面に両足が着き、足を浅く曲げた状態から前乗り出すので②、立ち上がりやすい。
- フットレストを大型化し、乗り降りおよび室内で着座時の膝の角度がゆるやかになり、膝への負担が少ない。

*身長により異なります。



サイドリフトアップチルトシート車について

シートに深く着座できない方、膝や首が曲がらない方の場合、足や頭がボディにあたり、座った状態でのシートの回転、チルトおよび乗降が困難になります。ご乗車できない場合もありますので、ご注意ください。

- 体勢保持のため、アームレストとフットレストをご使用ください。
- サイドリフトアップチルトシートは、ベース車のシートとは異なります。フルリクライニングはできません。シートスライド量、シートバック角度もベース車とは異なります。
- サイドリフトアップチルトシートにチャイルドシートを装着した場合には、サイドリフトアップチルトシートの操作は行わないでください。

内外配色一覧表

ボディカラー(カラーコード)	ZS	
	ファブリック※	
	シート表皮	内装色
ホワイトパールクリスタルシャイン(070)*	ブラッドオレンジ&ブラック	ブラック
ブラック(202)	ブラック	ブラック
ブラックシユアゲハガラスフレーク(221)*	ブラック	ブラック
イナズマスパークブラックガラスフレーク(224)*	ブラック	ブラック
ポルドーマイカメタリック(3R9)	ブラック	ブラック

※ウェルキャブ専用のシート表皮が装着されます(ノアXグレードと同じ表皮)。
 ※ホワイトパールクリスタルシャイン(070)、ブラックシユアゲハガラスフレーク(221)、イナズマスパークブラックガラスフレーク(224)はメーカーオプション<30,000円>となります。
 ●価格はメーカー希望小売価格<(消費税非課税)>'20年4月現在のもの>で参考価格です。価格は販売店が独自に定めていますので、詳しくは各販売店におたずねください。
 ●「設定あり」[メーカーオプション]はご注文時に申し受けます。メーカーの工場で作成するため、ご注文後はお受けできませんのでご了承ください。
 ●全車消費税は非課税となり、メーカー希望小売価格は消費税抜きの価格となります。
 ●ボディカラーおよび内装色は撮影、印刷インキの関係で実際の色とは異なって見えることがあります。また、実車においてもご覧になる環境(屋内外、光の角度等)により、ボディカラーの見え方は異なります。特にブラックシユアゲハガラスフレーク(221)は青、緑、黒、濃紺など、イナズマスパークブラックガラスフレーク(224)は黒、ゴールド、モスグリーンなど、様々な色に見える特性の強いボディカラーです。

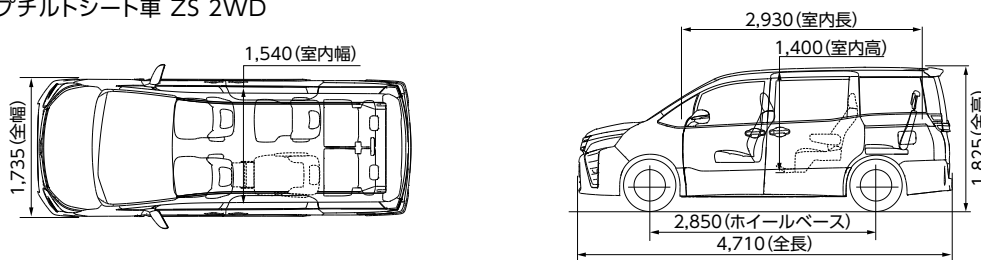
トヨタ ヴォクシー ウェルキャブ サイドリフトアップチルトシート車 主要諸元表(3ナンバー)

サイドリフトアップチルトシート車	2WD		4WD
	ZS		ZS
TECS型式	3BA-ZRR80W-VTSNBS		3BA-ZRR85W-VTSNBS
ベース車両型式	3BA-ZRR80W-BPXSP		3BA-ZRR85W-BPXSP
エンジン	3ZR-FAE		
総排気量	L	1,986	
最高出力(ネット)	kW(PS)/r.p.m.	112(152)/6,100	
最大トルク(ネット)	N·m(kgf·m)/r.p.m.	193(19.7)/3,800	
トランスミッション	Super CVT-i(自動無段変速機/7速スポーツシフトゲンシャルシフトマチック付)		
車両重量 ※1	kg	1,680※2	1,760
車両総重量※1	kg	2,065※2	2,145
乗車定員	名	7	
車両寸法	全長	4,710	
	全幅	1,735	
	全高	1,825	1,870
室内寸法	長さ	2,930	
	幅	1,540	
	※3高さ	1,400※4	1,400
燃料タンク容量	L	55	

※1 SRSサイドエアバッグ+SRSカーテンシールドエアバッグを装着した場合10kg増加します。 ※2 ツインムーンルーフを装着した場合20kg増加します。
 ※3 社内測定値。 ※4 ツインムーンルーフを装着した場合、室内高は1,365mmとなります。
 ●エンジン出力表示には、ネット値とグロス値があります。「グロス」はエンジン単体で測定したものであり、「ネット」とはエンジンを車両に搭載した状態とほぼ同条件で測定したものです。同じエンジンで測定した場合、「ネット」は「グロス」よりもガソリン自動車で約15%程度低い値(自工会調べ)となっています。
 ●"VOXY" "OPTITRON" "VSC" "TOYOTA SAFETY SENSE" "T-Connect" "Welcab" "TECS"は、トヨタ自動車(株)の商標です。
 ●ヴォクシー ウェルキャブ サイドリフトアップチルトシート車はメーカー完成特装車(TECS)のため、持ち込み登録となります。各諸元数値はメーカー設計値であり参考数値です。登録の際は車両の実測数値が適用されます。

寸法図(単位:mm)

●サイドリフトアップチルトシート車 ZS 2WD



サイドリフトアップチルトシート車 寸法図

シートバック角度・リクライニング角度・シートスライド量		回転時寸法	チルト時寸法
<p>※運転席、助手席、セカンドシート右席、サードシートはベース車と同じ数値です。</p>			<p>※1.チルト後の座面中央部高さからドア開口部上端までの寸法です。 ※2.シートの座面高は、チルト時の座面中央部までの寸法です。 ※3.最低地上高はチルト時の寸法です。</p>

●各寸法値は設計値を示します。実測値は若干異なることがあります。

主要装備一覧表

 標準装備 メーカーオプション(ご注文時に申し受けます) 販売店装着オプション			ZS
外装・メカニズム	タイヤ&ホイール	205/60R16タイヤ&6Jアルミホイール(切削光輝+ダークグレーメタリック) スペアタイヤ(応急用タイヤ) *1	10,000円
	外装	エアロパーツ(フロント大型バンパー[メッキ加飾付]+フロントフェンダー+リヤ大型バンパー+リヤスポイラー+大型サイドマッドガード)	
	エンジン・メカニズム	アイドリングストップ機能(Stop & Start System) フロントベンチレーテッドディスクブレーキ+リヤディスクブレーキ	
	ウインドウ・ミラー	UVカット・IRカット機能付ウインドシールドガラス(グリーン合わせ) UVカットグリーンガラス(フロントドア) *2 UVカット機能付プライバシーガラス(スライドドア)*3・リヤクォーター ツインムーンルーフ(フロントチルト+リヤ電動スライド/サンシェード+挟み込み防止機能付) *4	2WD車のみ 110,000円
	安全	予防安全 Toyota Safety Sense ・プリクラッシュセーフティ(歩行者[屋]検知機能付衝突回避支援タイプ/レーザレーダー+単眼カメラ方式) ・レーンディパーチャーアラート ・オートマチックハイビーム 先行車発進告知機能 パーキングサポートブレーキ(前後方静止物) *5 S-VSC S-VSC+アクティブトルクコントロール4WD協調制御	2WD車 4WD車
衝突安全	SRSエアバッグ(運転席・助手席)+SRSニーエアバッグ(運転席) SRSサイドエアバッグ(運転席・助手席)+SRSカーテンシールドエアバッグ(フロント・セカンド・サードシート) *4	2WD車のみ 45,000円	
	視界	Bi-Beam LEDヘッドランプ(オートレベリング機能付・ブラックエクステンション加飾)+LEDクリアランスランプ コンライト(ライト自動点灯+消灯システム/オートマチックハイビーム対応) LEDフロントフォグランプ リヤフォグランプ(右側のみ/バンパー取付) *6 電子インナーミラー	
	内装・快適性	メーター・モニター オプティロンメーター(メーター照度コントロール付) マルチインフォメーションディスプレイ(4.2インチTFTカラー) エコドライブインジケータ(ランプ+ゾーン表示機能)*7付)	ハイグレード
	ステアリング	本革巻き3本スポークステアリングホイール ステアリングスイッチ(オーディオ+マルチインフォメーションディスプレイ) *8	
	インパネ・シフト	センタークラスターパネル(ピアノブラック塗装) 7速スポーツシーケンシャルシフトマチック ゲート式シフトレバー+本革巻きシフトノブ	
ドアまわり	インサイドドアハンドル(フロント/リヤ/ブラック) ドアトリムオーナメント フロントドア(ファブリック巻き) スライドドア		
	照明	イルミネーテッドエントリーシステム	エンジンスイッチ+ルームランプ
	空調	フロントオートエアコン(左右独立温度コントロール) プッシュ式フロントヒーターコントロールパネル(ピアノブラック塗装) サイドレジスターベゼル(ピアノブラック塗装) リヤオートエアコン(リヤクォーター+リヤヒーター)	蓄冷エバポレーター付
シート	ファブリックシート表皮 セカンドシート 右席 キャプテンシート(超ロングスライド+リクライニング+横スライド+両側アームレスト付) *10 左席 サイドリフトアップチルトシート(リヤシート[前後スライド+リクライニング+昇降+チルト]+フットレスト+両側アームレスト付)	*9	
	操作性	スマートエントリーシステム(運転席・助手席・バックドア/アンサーバック機能付)+プッシュスタートシステム+スマートキー2個 *11 *12 ワンタッチスイッチ付パワーサイドドア デュアル(両側) *12 (デュアルイージークローザー+挟み込み防止機能付) 助手席側 パワーサイドドア予約ロック機能(スマートロック操作+キーロック操作) バックドアイージークローザー	57,000円
ナビゲーション・オーディオ	オーディオレス(カバレス)+4スピーカー トヨタ純正ナビ・オーディオ *13 オーディオレスカバ		
	その他	セキュリティ 盗難防止システム(イモビライザーシステム)[国土交通省認可品] その他 寒冷地仕様(ウインドシールドデアイサー+PTCヒーター)*14など *15	23,000円

◆【その他全標準装備】**【外装・メカニズム】** ●タイヤパンク応急修理キット*1 ●スタビライザー(フロント/リヤ) ●エアスパッツ(フロント/リヤ)*16 ●カロードアウトサイドドアハンドル ●電気式バックドアハンドル ●足踏み式パーキングブレーキ(作動/解除) ●クルーズコントロール ●エコドライブモードスイッチ ●パワウィンドウ(フロント/スライドドアガラスワンタッチ式/キーOFF後作動機能+挟み込み防止機能付) ●UVカット機能付プライバシーバックドアガラス ●後席用サンシェード ●オート電動格納式リモコンカラードリアミラー(サイドターンランプ付)*17*18 **【安全】** ●ドライブスタートコントロール ●全席CLR付3点式シートベルト(前席プリテンション+フォスリミッター機構付) ●アジャスタブルシートベルトアンカー(運転席・助手席) ●運転席・助手席シートベルト非着用警告灯(点滅式+警告音機能付) ●汎用ISOFIX対応チャイルドシート固定専用バー+トップテザーアンカー(セカンドシート左右席)*19 ●チャイルドプロテクター(スライドドア) ●WILコンセプトシート(運転席・助手席) ●EBD付ABS+ブレーキアシスト ●ヒルスタートアシストコントロール ●緊急ブレーキシグナル ●防眩インナーミラー ●リヤウインドウデフォグ(タイマー付) ●ウォッシャー連動間欠フロントワイパー(時間調整式+車速感応式) ●ウォッシャー連動間欠リヤワイパー(リヤ車速連動機能付) ●LEDハイマウントストップランプ **【内装・快適性】** ●サンバイザー(バニティミラー[運転席・助手席]+照明[運転席・助手席]+チケットホルダー[運転席]付) ●フェイェルリッドオープナー ●電気式ツイントリップメーター ●パーキングブレーキ戻し忘れ警告ブザー ●フェイェル残量警告灯 ●キー忘れ防止ブザー ●ランプ消し忘れ防止ブザー ●デジタル時計 ●チルト&テレスコピックステアリング ●電動パワーステアリング(車速感応型) ●ドアスカッフプレート ●アシストグリップ(助手席1・セカンドシート2・サードシート2)*4 ●大型アシストグリップ(センターピラー左右) ●チャイルドグリップ(センターピラー左右) ●フロントパーソナルランプ ●LEDダウンスライド ●ルーフランプ(センター・リヤ) ●アクセサリソケット(DC12V・120W/1個)*20 ●充電用USB端子(インパネ2個) ●グリーンエアフィルター ●アームレスト(運転席・助手席) ●運転席シート上下ジャスター ●5.5分割ワンタッチスペースアップサードシート ●全席ヘッドレスト ●サードシート中央席ヘッドレスト用収納スペース ●オーバーヘッドコンソール ●助手席アッパーボックス ●助手席大型オートブレレイ ●グローブボックス ●センタートレイ ●センターマルチトレイ(カップホルダー2個付) ●センタードアボックス ●運転席ドアボックス+カードホルダー ●ドアポケット+ボトルホルダー(フロント/スライドドア) ●デックトリムボトルホルダー ●買い物フック(運転席シートバック) ●デックフック(2個) ●スーパーラゲージボックス*1 ●デッキボード ●ドアキー連動パワードロック(バックドア連動) ●フットレスト(運転席) ●ガラスプリントアンテナ **【その他】** ●工具(ジャッキ+ジャッキハンドル+ハブナットレンチなど)

◆【メーカーオプション】はご注文時に申し受けます。メーカーの工場では装着するため、ご注文後はお受けできませんのでご了承ください。
◆販売店装着オプションには取り付けれないものがあります。詳しくは販売店におたずねください。 ◆装備につきましては、ベース車カタログをあわせてご参照ください。
◆ベース車に標準装備の折りたたみ式サイドテーブル、助手席シートバックテーブル、シートバックポケット(助手席)は装着されません。
◆ベース車にメーカーオプション設定されているT-Connect SDナビゲーションシステムは選択できません。また、4WD車はSRSサイドエアバッグ+SRSカーテンシールドエアバッグ、ツインムーンルーフを選択できません。

*1 スペアタイヤを選択した場合、タイヤパンク応急修理キットは非装着となり、スーパーラゲージボックスの中のスペアタイヤ(カバ付)が搭載されます。*2 寒冷地仕様を選択した場合、撥水機能付となります。*3 スライドドアのガラスには両端部分に後席用サンシェードと合わせて遮光するドット(遮光セラミック)を採用しています。*4 ツインムーンルーフまたはSRSサイドエアバッグ+SRSカーテンシールドエアバッグを選択した場合のみ、運転席にアシストグリップが1個装着されます。*5 字光式ナンバープレートは同時装着できません。*6 寒冷地仕様を選択した場合のみ装着できます。*7 ゾーン表示機能はマルチインフォメーションディスプレイに表示されます。*8 オートオーディオ操作は販売店装着オプションのT-Connectナビ10インチモデル9インチモデルを選択した場合に操作可能となり、販売店装着オプションのT-Connectナビ7インチモデル、エントリーナビ、USB/CDチューナーを装着した場合は、音量のみ操作可能となります。*9 ウェルキャブ専用のシート表皮が装着されます(ノアXグレードと同じ表皮)。*10 セカンドシート右席は専用シートとなり、折りたたみ式サイドテーブルは装着されません。*11 挿込み型心臓ペースメーカー等の機器をご使用の方は、電波によりこれらの機器に影響を及ぼすおそれがありますので、車内に搭載された発信機から約22cm以内に挿込み型心臓ペースメーカー等の機器を近づけないようにしてください。電波発信を停止することもできますので詳しくは販売店にご相談ください。*12 ワンタッチスイッチ付デュアルパワーサイドドア装着車はスマートキーに運転席側スライドドア開閉スイッチが追加されます。*13 販売店装着オプションとしてナビ・オーディオを多数ご用意しています。詳しくはベース車カタログ別冊のAUDIO VISUAL & NAVIGATION CATALOGUEをご覧いただくか販売店におたずねください。*14 PTC[自己温度制御システム]Positive Temperature Coefficient *15 寒冷地仕様は、寒冷地での使用を考慮して、主にワイパー等の信頼性・耐久性の向上を図っております。なお、北海道地区は寒冷地仕様が全車標準装備となります。*16 寒冷地仕様を選択した場合、フロントのみとなります。*17 寒冷地仕様を選択した場合、ヒーター付となります。*18 4WD車の助手席側は補助確認装置付となります。*19 チャイルドシートは汎用ISOFIX対応チャイルドシート(新保安基準適合)のみ使用できます。それ以外のチャイルドシートは、シートベルトでの装着となります。詳しくは販売店におたずねください。*20 120W以下の電気製品をご使用ください。ただし、120W以下の電気製品でも正常に作動しない場合があります。詳しくは販売店におたずねください。

●価格はメーカー希望小売価格(消費税非課税)20年4月現在のものをご参考価格です。価格は販売店が独自に定めていますので、詳しくは各販売店におたずねください。
●全車消費税は非課税となり、メーカー希望小売価格は消費税抜き価格となります。

■助手席リフトアップシート車

リモコン操作で助手席のスライドダウンが可能です。

電動で助手席が回転し、車外へスライドダウン。
 シートの前後スライドとリクライニング操作も電動で行えます。
 便利なワイヤレスリモコンを標準装備しました。



photo: ZS (2WD) 助手席リフトアップシート車。
 ボディカラーのホワイトパールクリスタルシャイン(070)<30,000円>はメーカーオプション。
 オーディオレスカー<1,200円(取付費が別途必要)>は販売店装着オプション。

助手席リフトアップシート車 価格表(消費税非課税) 乗車定員：8名(2WD)/7名(4WD)

駆動	グレード	メーカー希望小売価格※1	北海道地区メーカー希望小売価格※2
2WD	ZS	2,880,000円	2,943,000円
4WD	ZS	3,088,000円	3,151,000円

※1 沖縄地区は価格が異なります。 ※2 北海道地区の価格には寒冷地仕様が含まれます。
 ●価格はメーカー希望小売価格(消費税非課税)'20年4月現在のもの>で参考価格です。価格、取付費は販売店が独自に定めていますので、詳しくは各販売店におたずねください。
 ●価格はタイヤパンク応急修理キット、タイヤ交換用工具付の価格です。
 ●価格にはオプション価格、取付費は含まれていません。
 ●保険料、税金(除く消費税)、登録料などの諸費用は別途申し受けます。
 ●自動車リサイクル法の施行により、最終ページに記載のリサイクル料金が別途必要となります。
 ●全車消費税は非課税となり、メーカー希望小売価格は消費税抜きの価格となります。

助手席リフトアップシート 操作の流れ

安全のため各操作は介助の方が確実に行ってください。

※写真は降車時の手順を説明しています。乗車時は逆の手順で行ってください。【参考】写真のモデルの身長は152cmです。



1

助手席ドアを全開にして、ワイヤレスリモコンスイッチ(またはシート昇降スイッチ)を押し続けると、回転開始位置までシートが前後にスライドして、背もたれの角度を自動的に調整します。

※アームレストとフットレストをご使用ください。

※シートベルトを着用しているときは、ワイヤレスリモコンスイッチやシート昇降スイッチを押してもシートは回転しません。

※シートは乗車完了時のシートポジション(スライド位置・リクライニング角度)を自動的に記憶します。



2

シートは背もたれが倒れながら、外側に回転します。



3

引き続きシートはワンモーションのスムーズな動きで自動的に下降しながら、背もたれが起き上がります。

※シートは任意の高さで止められ、下降を停止した時の高さを自動的に記憶します(メモリー範囲は最下端から200mm)。

Point

●自動メモリー機能付リフトアップシート

シートは最後に振り出した高さまで下降して、自動的に停止。いつもお使いの車いすへの移乗がスムーズです(メモリー範囲は最下端から200mm)。シート高さは再度リモコンスイッチを押すことで、任意の高さに止められます。また、シートを室内に戻すと、降車前のシートポジション(スライド位置・リクライニング角度)に自動的に復帰します。

標準装備



- ①シート操作スイッチ
 ①シート昇降スイッチ
 ②シート前後スライドスイッチ
 ③シートリクライニングスイッチ

運転席側からも操作が可能です。

- ②フットレスト(折りたたみ式) ③アームレスト(可倒式)

ワイヤレスリモコン
 ①シート上昇スイッチ
 ②シート下降スイッチ
 ③電源スイッチ

各装備の取付け位置



手動車いす用固定装置

ラゲージスペースに折りたたみ式の手動車いす1台分の固定装置を設けています。4本のベルトでしっかりと固定します。

※サードシートを着座状態にして固定してください。

※写真の専用車いすは販売店装着オプション。

収納可能な手動車いすの目安(車いす折りたたみ時)


全高	全長	折りたたみ幅
960mm以下	1,100mm以下	330mm以下

●左記の寸法内であっても、車いすの形状、オプション装着の状況などによっては収納できない場合があります。詳しくは販売店におたずねの上、お持ちの車いすなどを使用して実車でご確認ください。

販売店装着オプション



専用シートエプロン(吸水タイプ)
 (助手席リフトアップシート1席分)
 吸水性に優れた専用シートカバーです。



専用シートカバー
 フルカバータイプ(1台分)



専用フロアマット(1台分)



専用車いす 自操式(22インチ)

安全性、乗り心地を確保したアルミ製車いすです。ヘッドレストは取り外しができます。
 ※介助ブレーキは無しとなります。



胸部固定ベルト (アイボリーのり)
 (助手席リフトアップシート用)

着座姿勢をサポートします。
 ※胸部固定ベルトはシートベルトに代わるものではありません。走行中は必ずシートベルトを着用してください。



車いすステッカー
 縦113mm×横105mm。

助手席リフトアップシート車 主要装備一覧表

	ウエルキャブ標準装備	販売店装着オプション
助手席リフトアップシート(ワイヤレスリモコン付)	※1	
手動車いす用固定装置		
専用シートエプロン 吸水タイプ(助手席リフトアップシート1席分)		
専用シートカバー フルカバータイプ(1台分)		
専用フロアマット(1台分)		
専用車いす 自操式(22インチ)介助ブレーキなし		
胸部固定ベルト(助手席リフトアップシート用)		
車いすステッカー		

※1 フルリクライニングはできません。

⚠ 助手席リフトアップシート車について

シートに深く着座できない方、膝や首が曲がらない方の場合、足や頭がボディにあたり、座った状態でのシートの回転が困難になりますのでご注意ください。

- 体勢保持のため、アームレストとフットレストをご使用ください。
- 助手席リフトアップシートは、ベース車のシートとは異なります。フルリクライニングはできません。また、シートスライド量、シートバック角度はベース車と異なります。シート座面高さもベース車と異なります。
- 助手席リフトアップシートにチャイルドシートは装着できません。
- セカンドシート左席の足元スペースはベース車よりも小さくなります。
- セカンドシート左席のシートスライド量はベース車よりも小さくなります。

内外配色一覧表

ボディカラー(カラーコード)	ZS	
	ファブリック※	
	シート表皮	内装色
ホワイトパールクリスタルシャイン(070)*	ブラッドオレンジ&ブラック	ブラック
ブラック(202)		
ブラックシユアゲハガラスフレーク(221)*		
イナズマスパークブラックガラスフレーク(224)*		
ポルドーマイカメタリック(3R9)		

※ウェルキャブ専用のシート表皮が装着されます(ノアXグレードと同じ表皮)。
 ※ホワイトパールクリスタルシャイン(070)、ブラックシユアゲハガラスフレーク(221)、イナズマスパークブラックガラスフレーク(224)はメーカーオプション<30,000円>となります。
 ●価格はメーカー希望小売価格(消費税非課税)'20年4月現在のもの>で参考価格です。価格は販売店が独自に定めていますので、詳しくは各販売店におたずねください。
 ●「設定あり」[メーカーオプション]はご注文時に申し受けます。メーカーの工場で装着するため、ご注文後はお受けできませんのでご了承ください。
 ●全車消費税は非課税となり、メーカー希望小売価格は消費税抜きの価格となります。
 ●ボディカラーおよび内装色は撮影、印刷インキの関係で実際の色とは異なって見えることがあります。また、実車においてもご覧になる環境(屋内外、光の角度等)により、ボディカラーの見え方は異なります。特にブラックシユアゲハガラスフレーク(221)は青、緑、黒、濃紺など、イナズマスパークブラックガラスフレーク(224)は黒、ゴールド、モスグリーンなど、様々な色に見える特性の強いボディカラーです。

トヨタ ヴォクシー ウェルキャブ 助手席リフトアップシート車 主要諸元表(3ナンバー)

	2WD		4WD
	ZS		ZS
TECS型式	3BA-ZRR80W-VTPABS		3BA-ZRR85W-VTPABS
ベース車両型式	3BA-ZRR80W-BRXSP		3BA-ZRR85W-BPXSP
型式	3ZR-FAE		
エンジン	1.986		
総排気量 L	1.986		
最高出力(ネット) kW(PS)/r.p.m.	112(152)/6,100		
最大トルク(ネット) N·m(kgf·m)/r.p.m.	193(19.7)/3,800		
トランスミッション	Super CVT-i(自動無段変速機/7速スポーツシフトマチック付)		
車両重量 ※1 kg	1,680※2	1,760※2	
車両総重量※1 kg	2,120※2	2,145※2	
乗車定員 名	8		7
車両寸法	4,710		4,710
全長 mm	4,710		4,710
全幅 mm	1,735		1,735
全高 mm	1,825		1,870
室内寸法	2,930		2,930
長さ mm	2,930		2,930
幅 mm	1,540		1,540
※3高さ mm	1,400※4	1,400※4	
燃料タンク容量 L	55		

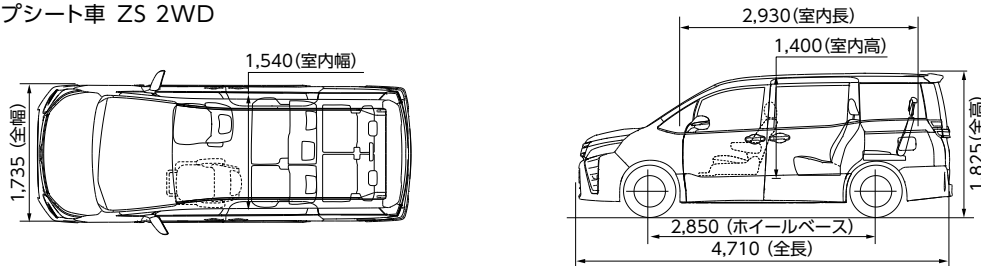
※1 SRSサイドエアバッグ+SRSカーテンシールドエアバッグを装着した場合10kg、リヤオートエアコンを装着した場合10kg、それぞれ増加します。 ※2 ツインムーンルーフを装着した場合20kg増加します。

※3 社内測定値。 ※4 ツインムーンルーフを装着した場合1,365mmとなります。

●エンジン出力表示には、ネット値とグロス値があります。「グロス」はエンジン単体で測定したものであり、「ネット」とはエンジンを車両に搭載した状態とほぼ同条件で測定したものです。同じエンジンで測定した場合、「ネット」は「グロス」よりもガソリン自動車で約15%程度低い値(自工会調べ)となっています。 ●「VOXY」「OPTITRON」「VSC」「TOYOTA SAFETY SENSE」「T-Connect」「Welcab」「TECS」は、トヨタ自動車(株)の商標です。 ●ヴォクシー ウェルキャブ 助手席リフトアップシート車はメーカー完成特装車(TECS)のため、持ち込み登録となります。各諸元数値はメーカー設計値であり参考数値です。登録の際は車両の実測数値が適用されます。

寸法図(単位:mm)

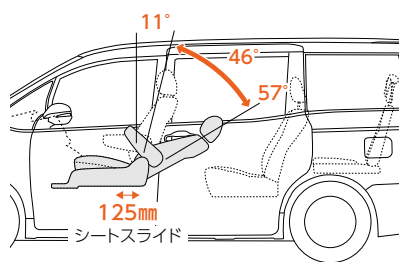
●助手席リフトアップシート車 ZS 2WD



助手席リフトアップシート車 寸法図

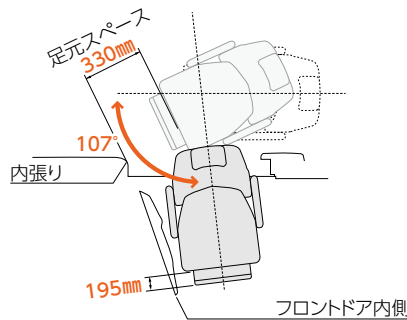
リフト能力: 100kg(シートを除く)	回転・下降時間: 30~40秒
	上昇・回転時間: 30~45秒

シートバック角度・リクライニング角度・シートスライド量



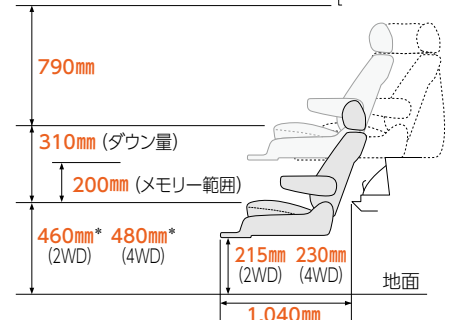
※運転席、サードシートはベース車と同じ数値です。
 ※セカンドシート左席のシートスライド量はベース車よりも小さくなります。

回転寸法



※フロントドアの開口角度は63°(ベース車と同じ)です。

昇降時寸法



*シートの座面高は座面中央最高部までの寸法です。

●各寸法値は設計値を示します。実測値は若干異なることがあります。

主要装備一覧表

標準装備		メーカーオプション(ご注文時に申し受けます)		販売店装着オプション		ZS
外装・メカニズム	タイヤ&ホイール	205/60R16タイヤ&6Jアルミホイール(切削光輝+ダークグレーメタリック)				
		スペアタイヤ(応急用タイヤ)		*1		10,000円
	外装	エアロパーツ(フロント大型バンパー[メッキ加飾付]+フロントフェンダー+リヤ大型バンパー+リヤスポイラー+大型サイドマッドガード)				
	エンジン・メカニズム	アイドリングストップ機能(Stop & Start System)				
ウインドウ・ミラー		フロントベンチレーテッドディスクブレーキ+リヤディスクブレーキ				
		UVカット・IRカット機能付ウインドシールドガラス(グリーン合わせ)				
		UVカットグリーンガラス(フロントドア)		*2		
		UVカット機能付プライバシーガラス(スライドドア*3・リヤクォーター)				
安全		ツインムーンルーフ(フロントチルト&リヤ電動スライド/サンシェード+挟み込み防止機能付)		*4		110,000円
	予防安全	Toyota Safety Sense	・プリクラッシュセーフティ(歩行者[区]検知機能付衝突回避支援タイプ/レーザレーダー+単眼カメラ方式) ・レーンデパチャーアラート ・オートマチックハイビーム			
		先行車発進告知機能				
		パーキングサポートブレーキ(前後方静止物)		*5		
衝突安全		S-VSC				2WD車
		S-VSC+アクティブトルクコントロール4WD協調制御				4WD車
		SRSエアバッグ(運転席・助手席)+SRSニーエアバッグ(運転席)				
		SRSサイドエアバッグ(運転席のみ)+SRSカーテンシールドエアバッグ(フロント・セカンド・サードシート)		*4*6		40,000円
視界		Bi-Beam LEDヘッドランプ(オートレベリング機能付・ブラックエクステンション加飾)+LEDクリアランスランプ				
		コンライト(ライト自動点灯+消灯システム/オートマチックハイビーム対応)				
		LEDフロントフォグランプ				
		リヤフォグランプ(右側のみ/バンパー取付)		*7		
内装・快適性		電子インナーミラー				
	メーター・モニター	オペティロンメーター(メーター照度コントロール付)				ハイグレード
		マルチインフォメーションディスプレイ(4.2インチTFTカラー)				
		エコドライブインジケータ(ランプ+ゾーン表示機能*8付)				
ステアリング		本革巻き3本スポークステアリングホイール				
		ステアリングスイッチ(オーディオ+マルチインフォメーションディスプレイ)		*9		
	インパネ・シフト	センタークラスターパネル(ピアノブラック塗装)				
		7速スポーツシフトシフトマチック				
ドアまわり		ゲート式シフトレバー+本革巻きシフトノブ				
		インサイドドアハンドル(フロント/リヤ/ブラック)				
		ドアトリムオーナメント	フロントドア(ファブリック巻き) スライドドア			
		フロントドアスイッチベース(ピアノブラック塗装)				
照明	イルミネーテッドエントリーシステム				エンジンスイッチ+ルームランプ	
空調		フロントオートエアコン(左右独立温度コントロール)				蓄冷エバポレーター付
		プッシュ式フロントヒーターコントロールパネル(ピアノブラック塗装)				
		サイドレジスターベゼル(ピアノブラック塗装)				
		リヤオートエアコン(リヤクーラー+リヤヒーター)				*10
シート		リヤクーラー				
		ファブリックシート表皮				*11
		セカンドシート	キャブテンシート (超ロングスライド+リクライニング+横スライド+両側アームレスト付)			4WD/ 折りたたみ式サイドテーブル (カップホルダー2個付)
			6.4分割チップアップシート(ロングスライド+リクライニング +格納式センターボックス[カップホルダー2個+オープンボックス+フック付])			2WD
操作性		スマートエントリーシステム(運転席・助手席・バックドア/アンサーバック機能付)+プッシュスタートシステム+スマートキー2個		*12*13		
		ワンタッチスイッチ付パワースライドドア	デュアル(両側)	*13		57,000円
		(デュアルイージークローザー+挟み込み防止機能付)	助手席側			
		パワースライドドア予約ロック機能(スマートロック操作+キーロック操作)				
ナビゲーション・オーディオ		バックドアイージークローザー				
		オーディオレス(カパレス)+4スピーカー				
		トヨタ純正ナビ・オーディオ		*14		
		オーディオレスカパー				
その他	セキュリティ・その他	盗難防止システム(イモビライザーシステム)[国土交通省認可品]				
		寒冷地仕様(ウインドシールドデアイサ+PTCヒーター*15など)		*16		63,000円*10

その他全車標準装備 【外装・メカニズム】 ●タイヤパンク応急修理キット*1 ●スタビライザー(フロント/リヤ) ●エアスパッツ(フロント/リヤ)*17 ●カロードアウトサイドドアハンドル ●電気式バックドアハンドル ●足踏み式パーキングブレーキ(作動/解除) ●クルーズコントロール ●エコドライブモードスイッチ ●パワウインドウ(フロント/スライドドアガラスワンタッチ式/キーOFF後作動機能+挟み込み防止機能付) ●UVカット機能付プライバシーバックドアガラス ●後席用サンシェード ●オート電動格納式リモコンカーラッドアミューズ(サイドターンランプ付)*18*19 【安全】 ●ドライブスタートコントロール ●全周ELR付3点式シートベルト(前席/リアシート/後席) ●フォワードシート ●エアバッグ ●アジャスタブルシート ●ベルトアンカー(運転席・助手席) ●運転席・助手席シートベルト非着用警告灯(点滅式+警告音機能付) ●汎用ISOFIX対応チャイルドシート固定専用バー+トップテザーアンカー(セカンドシート左右席)*20 ●チャイルドロック(スライドドア) ●WILコンセプトシート(運転席)*21 ●EBD付ABS+ブレーキアシスト ●ヒルスタートアシストコントロール ●緊急ブレーキシグナル ●防眩インナーミラー ●リヤウインドウデフォグガー(タイマー付) ●ウォッシュ・運動間欠フロントワイパー(時間調整式+車速感知式) ●ウォッシュ・運動間欠リヤワイパー(リバーシブル機能付) ●LEDハイマウントストップランプ 【内装・快適性】 ●サンバイザー(バンディミラー[運転席・助手席]+照明[運転席・助手席]+チケットホルダー[運転席]付) ●フェルエルリッドオープン ●電気式フロントリッドメーター ●パーキングブレーキ戻し忘れ警告ブザー ●フェルエル残量警告灯 ●半ドアウォーニング ●キー忘れ防止ブザー ●ランプ消し忘れ防止ブザー ●デジタル時計 ●チルト&テレスコピックステアリング ●ウォッシュ・運動間欠リヤワイパー(リバーシブル機能付) ●ドアアシスト(助手席1・セカンドシート2・サードシート2)*4 ●大型アシストグリップ(センターピラー左右) ●チャイルドグリップ(センターピラー左右) ●フロントパーソナルランプ ●LEDダウンライト ●ルームランプ(センター・リヤ) ●アークセラーソケット(DC12V・120W/1個)*22 ●充電用USB端子(インパネ2個) ●グリーンエアファルター ●アームレスト(運転席) ●運転席シート上下アジャスター ●5.5分割ワンタッチスぺアアップサードシート ●全席ヘッドレスト ●サードシート中央ヘッドレスト用収納スペース ●オーバーヘッドコンソール ●助手席アッパーボックス ●助手席大型オープントレイ ●グローブボックス ●センタートレイ ●センターマルチトレイ(カップホルダー2個付) ●センターロアボックス ●運転席ロアボックス+カードホルダー ●ドアポケット+ボトルホルダー(フロント/スライドドア) ●デッキートリムボトルホルダー ●買い物フック(運転席シートバック) ●デッキフック(2個) ●スーパーラゲージボックス*1 ●デッキボード ●ドアキー・運動/パワードロック(バックドア運動) ●フットレスト(運転席) ●ガラスプリントアンテナ

【その他】 ●工具(ジャッキ+ジャッキハンドル+ハブナットレンチなど)

◆メーカーオプションはご注文時に申し受けます。メーカーの工場では装着するため、ご注文後はお受けできませんのでご了承ください。 ◆販売店装着オプションには取り付けられないものがあります。詳しくは販売店におたずねください。

◆装着につきましては、ベース車カテゴリーをおたずねください。

◆ベース車に標準装備の助手席シートバックテーブル、シートバックポケット(助手席)は装着されません。 ◆ベース車にメーカーオプション設定されているT-Connect SDナビゲーションシステムは選択できません。

*1 スペアタイヤを選択した場合、タイヤパンク応急修理キットは非装着となり、スーパーラゲージボックスの中にスペアタイヤ(カバー付)が搭載されます。*2 寒冷地仕様を選択した場合、換水機能付となります。*3 スライドドアのガラスには両端部分に後席用サンシェードと合わせて遮光するドット(遮光セラミック)を採用しています。*4 ツインムーンルーフまたはSRSサイドエアバッグ+SRSカーテンシールドエアバッグを選択した場合のみ、運転席にアシストグリップが1個装着されます。*5 字光式ナンバープレートは同時装着できません。*6 SRSサイドエアバッグ(助手席)は装着されません。*7 寒冷地仕様を選択した場合のみ装着できます。*8 ゾーン表示機能はマルチインフォメーションディスプレイに表示されます。*9 オーディオ操作は販売店装着オプションのT-Connectナビ10インチモデル・9インチモデルを選択した場合に操作可能となり、販売店装着オプションのT-Connectナビ7インチモデル、エントリーナビ、USB/CDチューナーを装着した場合は、音源のみ操作可能となります。*10 寒冷地仕様とリヤオートエアコンはセットでメーカーオプション、リヤオートエアコン<40,000円>は単独選択可能です。*11 ウェルキャブ専用のシート表皮が装着されます(リアグレードと同じ表皮)。*12 植込み型心臓ペースメーカー等の機器をご使用の方は、電波によりこれらの機器に影響を及ぼすおそれがありますので、車両に搭載された発信機から約22cm以内に入込み型心臓ペースメーカー等の機器を近づけないようにしてください。電波発信を停止することもできますので詳しくは販売店にご相談ください。

*13 ワンタッチスイッチ付デュアルパワースライドドア装着車はスマートキーに運転席側スライドドア開閉スイッチが追加されます。*14 販売店装着オプションとしてナビ・オーディオを多数ご用意しています。詳しくはベース車カテゴリー別冊のAUDIO VISUAL & NAVIGATION CATALOGUEをご覧ください。*15 PTC[自己温度制御システム]:Positive Temperature Coefficient *16 寒冷地仕様は、寒冷地での使用を考慮して、主にワイパー等の信頼性・耐久性の向上を図っております。なお、北海道地区は寒冷地仕様を全車標準装備となります。*17 寒冷地仕様を選択した場合、フットレストのみとなります。*18 寒冷地仕様を選択した場合、ヒーター付となります。*19 4WD車の助手席側は補助確認装置付となります。*20 チャイルドシートは汎用ISOFIX対応チャイルドシート(新保安基準適用)のみ使用できます。それ以外のチャイルドシートは、シートベルトでの装着となります。詳しくは販売店におたずねください。*21 助手席リフトアップシートはWILコンセプトシートではありません。*22 120W以下の電気製品をご使用ください。ただし、120W以下の電気製品でも正常に作動しない場合があります。詳しくは販売店におたずねください。

●価格はメーカー希望小売価格(消費税非課税)20年4月現在のもの>を参考価格です。価格は販売店が独自に定めていますので、詳しくは各販売店におたずねください。 ●全車消費税は非課税となり、メーカー希望小売価格は消費税抜きの価格となります。

■登録および税金について

	ノア/ヴォクシー		ノア	ノア/ヴォクシー	ノア	
	車いす仕様車	サイドリフトアップ チルトシート車	"サイドリフトアップ" チルトシート装着車	助手席リフトアップ シート車	"ウェルジョイン"	ウェルジョイン (助手席リフトアップ シート付)
登録	持ち込み登録		持ち込み登録不要	持ち込み登録	持ち込み登録不要	持ち込み登録
車検	初回3年・以降2年 ^{※2}					
ナンバー	5ナンバー ^{※3} / 3ナンバー/ 8ナンバー ^{※2}	3ナンバー	5ナンバー	5ナンバー ^{※3} / 3ナンバー	5ナンバー	
消費税	非課税				課税	非課税
税制 制度	自動車税 環境性能割	身体障がい者もしくはご家族の方が購入される場合には、 免税措置等が適用される場合がございますので、 予め都道府県税事務所、福祉事務所にご相談ください。				
	環境対応車 普及促進税制 ^{※1}	適用になりません。				

※1 2019年10月1日より、自動車取得税が廃止され環境性能割が導入されました。2019年10月1日から2021年3月31日まで臨時的軽減措置が受けられます。
 ※2 車いす仕様車タイプII「サイドシート無」は8ナンバーとなります。8ナンバーの車検は初回2年・以降2年となります。
 ※3 設定はノアのみ。
 ※詳しくは販売店におたずねください。

自動車リサイクル法の施行により、下表のリサイクル料金が別途必要となります。

■リサイクル料金表(単位:円) ※リサイクル料金は'20年4月時点の金額。

車種	リサイクル預託金				資金管理 料金	合計
	シュレッダー ダスト料金	エアバッグ類 料金	フロン類 料金	情報管理 料金		
車いす仕様車 タイプI	9,040	1,930	1,650	130	290	13,040
車いす仕様車 サードシート付 タイプII	9,040	1,930	1,650	130	290	13,040
車いす仕様車 サードシート無 [*]	8,760	1,930	1,650	130	290	12,760
車いす仕様車 タイプIII [*]	9,040	1,930	1,650	130	290	13,040
サイドリフトアップチルトシート車	9,040	1,930	1,650	130	290	13,040
助手席リフトアップシート車	9,040	1,930	1,650	130	290	13,040
ウェルジョイン(助手席リフトアップシート付) [*]	8,810	1,930	1,650	130	290	12,810

※リサイクル預託金が預託済のお車を商品車として譲渡する旧所有者(譲渡人)は、車両価値部分とリサイクル預託金相当額の合計額を新所有者(譲受人)からお受け取りになることにより、リサイクル預託金の返金を受けることができます。詳しくは、取扱販売店におたずねください。
^{*}設定はノアのみ。

ウェルキャブ常設展示スペースのご案内

販売店ウェルキャブ常設店舗 <ウェルキャブステーション>

<https://toyota.jp/welcab/welcabstation>

ウェルキャブの展示車、試乗車の常設に加え、専門の知識を備えたウェルキャブコンサルタントが常駐している販売店店舗です。店舗はバリアフリー設計ですので、どなたでも安心して来店いただけます。

トヨタウェルキャブ 総合展示場 <トヨタハートフルプラザ>

<https://toyota.jp/heartful>

トヨタハートフルプラザではウェルキャブの展示に加え、個別装架(カスタマイズ)のご相談にもお応えしております。展示車両は随時入れ替わりますのでお電話でお問い合わせください。

- トヨタハートフルプラザ札幌 ●トヨタハートフルプラザ北広島 ●トヨタハートフルプラザ仙台
TEL.011-611-8739 TEL.011-375-7730 TEL.022-776-8739
- トヨタハートフルプラザ千葉 ●トヨタハートフルプラザ千葉中央 ●トヨタハートフルプラザ横浜
TEL.043-241-1488 TEL.043-302-8111 TEL.045-662-9691
- トヨタハートフルプラザ名古屋 ●トヨタハートフルプラザ神戸 ●トヨタハートフルプラザ福岡
TEL.052-400-8739 TEL.078-366-1616 TEL.092-477-6187

営業時間 10:00~18:00
 定休日 ■札幌・仙台・名古屋・神戸・福岡・月曜日および第2週火曜日(祝日の場合は、翌日) ■北広島・火曜日
 ■千葉・千葉中央・月曜日(祝日の場合は、翌日) ■横浜:不定休(月1回程度)
^{*}臨時休業の場合もありますので、事前に店舗にご確認ください。

MEGA WEB (メガウェブ)

<https://www.megaweb.gr.jp/>

トヨタのラインアップを展示している「トヨタシティショウケース」の1階にウェルキャブを常設展示しています。

「トヨタシティショウケース」TEL.03-3599-0808(代表)
 営業時間 11:00~19:00 定休日 不定休(月1回程度)

参考資料 国や地方自治体の主な助成措置

身体障がい者の方の自動車の購入や運転に際し、国や地方自治体では次のような助成措置が用意されています。

貸付・助成

- 自動車購入資金の貸付
- 自動車運転の技能習得費の助成
- 自動車改造費の助成
- 駐車禁止規制の適用除外
- 有料道路通行料金の割引
- 補装具の交付・修理

※詳しくは最寄りの福祉事務所・税務署・都道府県税事務所・警察署に事前にお問い合わせください。

ウェルキャブの取扱説明書をご覧いただけます。▶▶▶

ウェルキャブ 取扱説明書

検索



販売店完成特装車装架事例

※写真はノア

装架メーカー:(株)トヨタカスタマイジング&ディベロップメント



〈車いす仕様車(スロープタイプ)に助手席リフトアップシートを取り付け〉



オプション装着車
 ※車いす仕様車完成後の取り付けとなるため、通常の車いす仕様車と比べて納期が長くなります。

〈車いす収納クレーンを取り付け〉



〈フロントピラーアシストグリップを取り付け〉



※運転席側にも取り付け可能です。

〈助手席側スライドドアにステップバルスを取り付け〉



写真は一例です。様々なカスタマイズも可能です。詳しくは販売店、または全国のトヨタハートフルプラザにお問い合わせください。

快適なお出かけをお手伝いする用品

サポートヨプラス+



電子インナーミラー
 後方の画像をインナーミラーに表示。



後席確認ミラー
 後席の同乗者を確認できる専用のミラー。



乗降中表示器
 助手席側スライドドア開閉時、後続車に注意喚起。



杖ホルダー
 マジックテープで簡単に収納、取り出し。

詳しくは販売店におたずねください。

この他にも販売店装着オプションをご用意しております。詳しくはベース車カタログ別冊のACCESSORIES & CUSTOMIZE CATALOGUEをご覧ください。

サポートヨ

技術と人で、安全安心をサポート

詳しくはこちらをご覧ください。

<https://toyota.jp/sapotoyo/>

※「サポートヨ」とは「サポートトヨタ」の略称です。

製造事業者: トヨタ自動車株式会社
 装架メーカー: トヨタ車体株式会社

詳しくは! <https://toyota.jp/welcab>

START YOUR IMPOSSIBLE

このカタログに関するお問い合わせは、お近くのノア/ヴォクシー取り扱い販売店または下記のお客様相談センターへ
 トヨタ自動車株式会社 お客様相談センター 全国共通・フリーコール ☎0800-700-7700 オープン時間 365日 9:00~16:00 所在地 〒450-8711 名古屋市千川区名駅4丁目7番1号
 本仕様ならびに装架は予告なく変更することがあります。(このカタログの内容は'21年9月現在のもの) ボディカラーおよび内装色は撮影、印刷インキの関係で実際の色とは異なって見えることがあります。
 発進・加速はゆるやかに。エコドライブに心がけよう。