



安全・安心な運転をサポート

ITS Connect



ITS Connect は

交通事故死傷者ゼロを願ってつくられた
安全運転支援サービスです。

クルマとクルマ、道路とクルマをつなぎ、いつもの運転を
より『安全・安心・快適』にします。



通勤、送迎、買い物、レジャー・・・
いつものクルマの運転
こんな困りごとありませんか？

免許とりたてで
ドキドキ...

救急車の
サイレン音に
気づかない時が
あって...

大型車の後ろは
前の様子が
分かりにくいな...

時間に余裕がないと
イライラしたり...

高速道路の運転
ちょっと苦手...

焦って運転
してしまって
時々ひやっと...



【緊急車両存在通知】

救急車がどこからくるのか分からない、サイレンが聞こえにくい・・・そんな時

緊急車両（救急車）の接近をお知らせ



こんな日も...




救急車の接近を
ブザー音と画面表示で
お知らせ



▲ 接近する救急車がITS Connectを搭載している場合にのみ作動します。(ITS Connect搭載救急車は全国に拡大中)

前のクルマの急な減速・・・そんな時

前のクルマと一緒に加速も減速もスムーズな走行

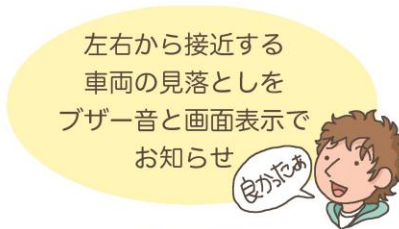


▲ 先行車がITS Connectを搭載している場合にのみ作動します。

【出会い頭注意喚起】

交差点で左右のクルマが見えにくい・・・そんな時

死角の接近車両をお知らせ




▲ 接近車両がITS Connectを搭載している場合にのみ作動します。

【右折時注意喚起】

交差点右折時、対向車が見えにくい・・・そんな時

交差点右折時、対向車の接近をお知らせ



▲ 対向車がITS Connectを搭載している場合、もしくは路側装置が設置された対象交差点でのみ作動します。(イラストはクルマとクルマがつながるシーンを表現) 路側装置設置交差点の詳細は[こちら](#)からご確認ください。

【赤信号注意喚起】

交差点に近づいても信号機が見えない・・・そんな時

赤信号の見落とししをお知らせ




▲ 路側装置が設置された対象交差点でのみ作動します。路側装置設置交差点の詳細は[こちら](#)からご確認ください。

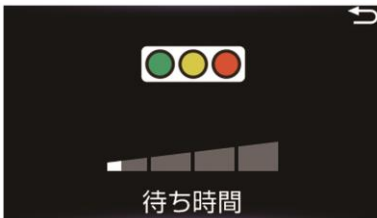
【信号待ち発進準備案内】

「まだ信号青にならないの？」・・・そんな時

赤信号の残り時間目安をお知らせ



赤信号の残り時間の目安を画面表示でお知らせ



▲ 路側装置が設置された対象交差点でのみ作動します。路側装置設置交差点の詳細は[こちら](#)からご確認ください。

提供サービス一覧



詳しくはこちらをご覧ください



[TOYOTAサイト](#)



[LEXUSサイト](#)

クルマとクルマがつながるサービス

- ① 緊急車両存在通知 (P3)
- ② 通信利用型レーダークルーズコントロール (P4)
- ③ 出会い頭注意喚起 (P5)
- ④ 右折時注意喚起 (P6)

道路とクルマがつながるサービス

- ⑤ 右折時注意喚起 (P6)
- ⑥ 赤信号注意喚起 (P7)
- ⑦ 信号待ち発進準備案内 (P8)

■Q&A■



サービスを受けるには何を装備したらいいの？今乗っているクルマにも装備できる？

安全装備の「ITS Connect」を新車購入時にメーカーオプション選択いただく必要があります。購入後の車両に後から装備することはできません。

メーカーオプション価格：27,500円（消費税抜き25,000円）

搭載車種：〔トヨタブランド〕[こちら](#)からご確認ください

〔レクサスブランド〕各[レクサス](#)車両の装備一覧表よりご確認ください



利用料や通信料はかかる？

月額利用料や通信料は一切発生しません。



どこの地域でもサービスは受けられるの？

「クルマとクルマがつながるサービス」は、ITS Connectを搭載しているクルマ同士であれば、全国でサービスを受けることができます。ITS Connect搭載救急車も全国に拡大中です。

「道路とクルマがつながるサービス」は、一部地域の交差点でサービスが提供されています。対象交差点の詳細は[こちら](#)からご確認ください。



ITS Connectを装着しているクルマが近くにいることは分かる？

自車の周辺（距離およそ100m）にITS Connectを搭載しているクルマがいる場合は、メーターパネル（マルチインフォメーションディスプレイ）に、アイコンが点灯します。



緊急車両の接近は全て通知されるの？

接近案内は、ITS Connectを搭載している緊急走行中の救急車に限ります。

システムをより深くご理解いただき、より安全に走行していただくための重要なお知らせ

■システム全般

※本システムは「路側装置が設置された交差点」または「本システムが搭載された周辺車両」との間でのみ作動します。
※路側装置が設置された交差点であっても、交差点に進入する方向によっては、作動するシステムが異なる場合があります。

※あくまでも補助機能です。システムを過信せず、常に道路状況に注意し、安全運転に心がけてください。

■緊急車両存在通知

※通信機を搭載していない車両の存在は案内されません。ドライバー自身が周囲の安全を確認してください。

■通信利用型レーダークルーズコントロール

※先行車や周囲の車両の走行状態によっては、スムーズな追従走行が行われない場合や、自車の速度や先行車との車間距離に影響がおよぶ場合があります。

■右折時注意喚起（道路とクルマがつながるサービス）

※路側装置が設置された交差点であっても、路側装置（感知器）の種類や、交差点に進入する方向によっては、対向車のみを検知し、歩行者がいることを注意喚起しない場合があります。

※以下のような場合、注意喚起しないことや、通知内容が実際の道路状況と異なる場合があります。

- ・対向車や歩行者が路側装置（感知器）の検出範囲外に存在している場合。
- ・路側装置（感知器）が、車両の特徴や環境条件、経年変化等によって、車両の未検知や誤検知を起こす場合。